

Soluzioni

Elettrodomestici da incasso
2024

			BSD	5	
			ASKO	7	
			TPB	9	
			LIEBHERR	11	
			ITV	13	
Forni e Cassetti	15	Macchine da caffè	87	Piani cottura	95
Caratteristiche	18	Caratteristiche	88	Il sistema Celsius°Cooking	98
Forni combinati a vapore	28	Macchine da caffè	92	Piani con cappa integrata	106
Forni combinati a vapore e microonde	44			Piani a induzione e gas	116
Forni pirolitici e multifunzione	50			Piani a induzione Celsius°Cooking	122
Forni a microonde e combinati a microonde	66			Piani a induzione tradizionali	134
Cassetti	74			Consigli per l'installazione	140
Cassetti sottovuoto	76			Accessori	141
Cassetti scaldavivande	80				
Cappe	143	Lavastoviglie	173	Top con induzione integrata	235
Tipologie	145	Caratteristiche gamma	174	Caratteristiche TPB® tech	236
Cappa Elevate™, Celsius°Cooking™	148	Programmi e Modalità	190	Caratteristiche TPB® Contiguos	238
Cappe	158	Capacità di carico	192	Caratteristiche del sistema a induzione	242
Accessori	171	Peso massimo della porta	194	Progettazione	247
		Lavastoviglie a scomparsa totale	196	Scelta del colore e della finitura	249
		Lavastoviglie da sottopiano	218	Numero, tipo e posizione degli induttori	253
		Consigli per l'installazione	224	Posizione e tipo di comando	265
		Linea professionale	228	Tipologie di fori e tagli	271
				Listino prezzi	274
		Frigoriferi, Congelatori Ice Maker	277	Cantine per vini	401
		Caratteristiche	278	Caratteristiche	403
		Combinati ECBN	287	Cantine per vini	406
		Combinati	293		
		Frigoriferi	321		
		Frigoriferi da sottopiano	353		
		Frigoriferi Pannellabili	357		
		Congelatori	361		
		Side-by-Side	377		
		Frigorifero Outdoor	390		
		Consigli per l'installazione	392		
		Ice Maker	395		





BSD nasce oltre trent'anni fa come importatore per l'Italia dei frigoriferi, congelatori e cantine vini Liebherr, distribuendo la più completa e vasta gamma di apparecchiature dedicate alla conservazione degli alimenti in ambito domestico e professionale.

Da sempre BSD seleziona i migliori marchi di elettrodomestici, accessori e complementi per la cucina e la lavanderia, con l'obiettivo di distribuire solo prodotti in grado di soddisfare standard qualitativi elevati.

L'obiettivo di BSD è soddisfare il cliente con prodotti d'eccellenza, che si contraddistinguono per tecnologie innovative, design e rispetto per l'ambiente.

Un tale livello qualitativo richiede una distribuzione seria e di qualità.



Funzionalità e robustezza per un design di ispirazione scandinava

Da oltre 70 anni ASKO sviluppa elettrodomestici per la cucina di grande qualità, dalle performance elevate ed estremamente efficienti.

L'esperienza ha permesso ad ASKO di creare una gamma di apparecchiature innovative, dal design scandinavo elegante e minimalista e progettate con attenzione ad ogni minimo dettaglio.

ASKO si ispira alle apparecchiature professionali, funzionali e durature, caratteristiche alle quali abbina un design in grado di integrarsi perfettamente sia negli interni contemporanei che in quelli più classici.

TPBtech

La cucina del futuro

TPB tech® è l'azienda spagnola che per prima ha brevettato un piano di lavoro con induzione integrata invisibile. La zona cottura si integra perfettamente con l'area di lavoro, creando un'unica superficie su cui preparare, cuocere e servire: una vera rivoluzione del concetto di cucina.

Presentati per la prima volta all'International Living Kitchen Fair del 2013, i piani di lavoro TPB tech® sono utilizzati con successo sia in ambito domestico che professionale. Hanno scelto la tecnologia TPB ristoranti prestigiosi e chef stellati come Martín Berasategui, Hermanos Torres e Xavier Pellicer.

La mission dell'azienda è creare prodotti d'eccellenza, altamente tecnologici, in grado di soddisfare ed emozionare chi li utilizza.

LIEBHERR

Qualità, Design e Innovazione. Gli specialisti della conservazione

Da oltre 60 anni, Liebherr è specialista nella produzione di frigoriferi e congelatori. Ha introdotto soluzioni che sono divenute caratteristiche uniche delle sue apparecchiature, come la tecnologia BioFresh, brevettata per conservare gli alimenti freschi più a lungo; ha adottato materiali come plastiche alimentari e acciaio per garantire una maggiore igiene.

Inoltre, le apparecchiature Liebherr si distinguono per l'efficienza energetica e il ridotto impatto ambientale.

I frigoriferi e i congelatori Liebherr hanno un design elegante e funzionale e si distinguono per la grande cura dei particolari: la pregiata lavorazione dell'acciaio satinato, la scelta di materiali di qualità e i pratici allestimenti interni rivelano una grande qualità di progettazione.



Affidabilità, efficienza e qualità

ITV Ice Makers Inc. è un'azienda spagnola dinamica e innovativa che vanta 30 anni di attività e mezzo milione di clienti in quasi 100 Paesi.

L'obiettivo dell'azienda è quello di progettare e realizzare nuovi ice maker ad alta efficienza energetica che soddisfino il mercato in continua evoluzione attraverso una capacità di produzione all'avanguardia e l'uso di tecnologie pulite e rispettose dell'ambiente.

L'innovazione e il dinamismo sono valori determinanti per ITV e richiedono una gestione professionale e una struttura organizzativa basate su tre principi fondamentali: affidabilità, efficienza e qualità.



Forni

ASKO

I forni ASKO sono strumenti di precisione. ASKO utilizza materiali sostenibili, selezionati accuratamente per rendere le apparecchiature sia eleganti che durature

nel tempo. I forni ASKO sono progettati per integrarsi perfettamente all'interno della vostra cucina e sono sviluppati per aiutarvi nella creazione di piatti creativi per ogni occasione.

Le gamme dei forni ASKO





Display Touch TFT 4,3" a colori



Display TFT 6.1" a colori



Display TFT 2.9" a colori



Display Icon LED



Display Touch TFT a colori Serie 7



Display TFT 6.1" a colori



Display LCD

Elements

La gamma Elements offre un connubio esclusivo di materiali per un'integrazione armoniosa nei mobili della cucina: Vetro Pearl Grey / Pearl Black con particelle di metallo, solide maniglie e profili laterali in alluminio. La gamma Elements si rivolge agli appassionati di cucina che amano le apparecchiature di design affidabili, tecnologiche e dal funzionamento intuitivo.

Craft

La gamma Craft, disponibile in acciaio, Graphite Black e Black Steel, si caratterizza per la cornice esterna in metallo monoblocco che consente di integrare i forni in qualsiasi cucina. La maniglia è stata studiata per essere comoda e piacevole al tatto, oltre che gradevole alla vista. L'ampia porta in vetro enfatizza lo spazio nella cavità del forno e permette una visuale completa durante la preparazione dei cibi.

Pro Series™

La gamma Pro Series™ è stata progettata con grande attenzione alla funzionalità e alla robustezza, con la convinzione che la semplicità sia più incisiva. L'eleganza, la cura per i dettagli e l'uso di materiali di alta qualità sono le basi di questa gamma dal design scandinavo minimale.

Glass Black

Glass Black è la gamma base dei forni ASKO, ma l'estetica minimal, la finitura in vetro nero e le funzioni più evolute, rendono questi forni all'altezza delle cucine di classe.

CARATTERISTICHE

5 zone di diffusione dell'aria calda



Tutti i forni ASKO presentano un vano interno ispirato ai forni a legna tradizionali. La loro forma e 5 zone di diffusione dell'aria permettono una circolazione più uniforme del calore, assicurando sempre una cottura perfetta anche su più livelli. Per migliorare ulteriormente la diffusione dell'aria, il vano interno e le teglie sono rivestite con uno smalto pirolitico di alta qualità che assorbe e riflette efficacemente il calore. I forni da 60 cm hanno un volume interno di oltre 70 litri che permette di cuocere contemporaneamente su 5 livelli. Il forno compatto combinato, con un volume totale di 50 litri, permette la cottura simultanea su 3 livelli.





Microonde sistema inverter

La tecnologia inverter, presente nei forni combinati a microonde ASKO, permette un flusso dell'aria costante delle microonde, esattamente al livello da voi impostato. In combinazione con il sistema girevole di distribuzione delle microonde, permette di cuocere più uniformemente, sfruttando tutta la cavità del forno. Grazie a questa tecnologia non è necessario un piatto girevole: ecco perché i forni combinati a microonde hanno una capacità di 51 litri.



Sonda per la temperatura

Abbiamo dotato i nostri forni pirolitici e a vapore di una sonda di temperatura per perfezionare la cottura dei cibi. Basta inserire la sonda al centro dell'alimento da cuocere e impostare la temperatura desiderata. Una volta raggiunta, scatterà un segnale acustico e il forno si spegnerà. Disponibile a seconda del modello.



Guide telescopiche

Avere a che fare con teglie calde, grandi e pesanti può essere scomodo e rischioso. Le nostre guide telescopiche vengono in aiuto. Rendono più facile e sicuro infornare e sfofnare anche se i vostri piatti sono pesanti e caldi.

CARATTERISTICHE

Cottura simultanea su più livelli

Con un forno ASKO potrete usare più livelli contemporaneamente con la certezza che tutto si cuocerà uniformemente. La ventilazione soffia aria calda in modo omogeneo dando risultati di cottura eccezionali, facendovi risparmiare tempo ed energia elettrica.



Ergonomico e sicuro

Le guide telescopiche sono dotate di un sistema di blocco per maggiore praticità e sicurezza. Ciò vi sarà particolarmente utile quando maneggerete piatti molto caldi e pesanti. Una volta estratte completamente, le guide si bloccheranno; basterà una leggera spinta per farle rientrare.

Illuminazione su 2 livelli

Abbiamo equipaggiato i nostri forni con due lampade alogene. La luce è su due livelli e illumina ogni angolo del forno. Non dovrete più aprire la porta per controllare la cottura dei vostri piatti.

Porte Ultra Cool Door

Le porte dei forni, progettate per la massima sicurezza, prevedono fino a 4 vetri e riflettori di calore. Insieme all'azione della ventola di raffreddamento, garantiscono una temperatura esterna della porta al di sotto dei 30°C anche quando il vano interno raggiunge la massima temperatura.

Porta e vetri rimovibili

La porta e i vetri del forno possono essere smontati in due passaggi molto semplici per una pulizia pratica e rapida.

Metodi di pulizia

SteamClean

Con la funzione SteamClean e un panno umido è possibile rimuovere facilmente grasso e sporco dalle pareti del forno. Per avviare la pulizia a vapore basta selezionare la funzione tramite il menù dedicato e premere il tasto di conferma. Dopo 30 minuti sarà sufficiente utilizzare un panno umido per rimuovere tutti i residui di sporco. Presente nelle gamme OCS e OCSM.





Pirolisi: la pulizia efficace

Il forno si pulisce da solo grazie alla pirolisi. Mentre voi vi occupate di altro, il forno si scalda fino a raggiungere 465°C. In questo modo i residui vengono bruciati e basterà passare un panno per eliminare ogni residuo di sporco. Per rendere tutto ancora più comodo, è possibile pulire così anche le teglie. Presente nella gamma OP.



AquaClean

Grazie alla funzione AquaClean pulire il forno diventa pratico e veloce. È sufficiente versare mezzo litro d'acqua all'interno della teglia profonda e far partire il programma a 70°C per 30 minuti. Il vapore ammorbidirà i residui di sporco e pulire sarà più facile. Presente nelle gamme OT, OM e OCM.

Dalle modalità di cottura tradizionali a quelle più sofisticate

Per ciascuna modalità di cottura il forno prevede una temperatura specifica, impostabile autonomamente.



Resistenza superiore e inferiore

Per una cottura tradizionale con temperatura regolabile. Utilizzate questa modalità per le torte alla frutta, il pane e gli arrosti. La resistenza superiore viene combinata a quella inferiore.



Grill e Grill grande da 2700 W

Aiutando a sciogliere i grassi contenuti negli alimenti, il grill rappresenta una modalità di cottura dietetica ideale soprattutto per la carne e il pesce; permette inoltre di tostare il pane e di dare una doratura uniforme ai piatti grigliati e gratinati. Combinando la resistenza superiore e il grill è possibile aumentare l'effetto del calore.



Resistenza superiore

Questa modalità è ideale per dorare i vostri piatti. Il calore proviene unicamente dalla resistenza posizionata nella parte superiore del forno.



Grill ventilato

Questa modalità è particolarmente adatta per cuocere grandi porzioni di carne e selvaggina su un unico livello. È consigliata anche per i gratinati. Il grill e la ventilazione funzionano contemporaneamente.



Resistenza inferiore

Si tratta della modalità perfetta per cuocere le pietanze dal basso. Il calore viene prodotto unicamente dalla resistenza posizionata nella parte inferiore del forno.



Aria calda 3D e riscaldamento inferiore

Si tratta della modalità ideale per cuocere pizze, torte alla frutta, paste lievitate e paste brisée. È possibile cuocere su più livelli contemporaneamente. La resistenza circolare e la resistenza inferiore funzionano contemporaneamente e l'aria calda viene distribuita dalla ventilazione.



Aria calda 3D a 5 zone di diffusione

È la modalità ideale per cuocere carne oppure torte su più livelli contemporaneamente. La ventilazione nel retro del forno distribuisce attorno al piatto da cuocere l'aria calda prodotta dalla resistenza circolare. La ventilazione e il riscaldamento funzionano contemporaneamente.



Microonde

Grazie alla tecnologia inverter, che consente la diffusione uniforme delle microonde all'interno del vano in assenza del piatto girevole, questa funzione permette di cuocere uniformemente le pietanze sfruttando l'intero vano.



Riscaldamento inferiore ventilato

Questa modalità è indicata per la cottura di torte che non lievitano e per la sterilizzazione delle conserve di frutta e verdura. La resistenza inferiore funziona contemporaneamente alla ventilazione.



Cottura a vapore a bassa temperatura

Questo tipo di cottura si effettua a temperature molto basse (tra i 40°C e i 95°C). Il principio è quello di una cottura a bassa temperatura per permettere ai cibi di cuocersi alla perfezione nei loro succhi. Questa funzione può essere utilizzata anche per mantenere in caldo le pietanze o scongelarle.



Aria calda 3D ECO

Questo programma utilizza meno energia garantendo gli stessi risultati della funzione aria calda. Il tempo di cottura si allunga di qualche minuto.



Cottura a vapore sottovuoto

Questo metodo garantisce la conservazione del gusto, delle vitamine e dei minerali. I cibi sottovuoto vengono cotti lentamente e a bassa temperatura. Il sottovuoto permette di conservare più a lungo le pietanze. La funzione è adatta per verdure, frutta, carne e pesce. La temperatura può essere impostata tra i 50°C e i 95°C.



Pro Roast (Auto Roast)

È la modalità per arrostitire ogni tipo di carne. La temperatura sale fino a 230°C e poi ritorna al valore impostato dall'utente. Rende la carne dorata all'esterno e sugosa all'interno. La resistenza superiore, il grill e la resistenza circolare funzionano contemporaneamente.



Preriscaldamento rapido

Questa funzione permette di riscaldare rapidamente il forno fino al raggiungimento della temperatura desiderata. Un segnale acustico avvisa quando il forno è pronto. Una volta infornato il piatto, inizia il programma di cottura desiderato.



Cottura a vapore a 100°C

La modalità di cottura a vapore a 100°C vi permette di preservare gli aromi e le vitamine delle vostre pietanze. Questa modalità di cottura non provoca odore ed è superfluo aggiungere erbe aromatiche e spezie o salare l'acqua.



Scongelamento

Viene utilizzato per scongelare i surgelati (torte e prodotti di pasticceria, pane e frutta). L'aria circola nel forno senza riscaldamento. Solo la ventilazione è attiva. Selezionando le icone corrispondenti, è possibile specificare il tipo e il peso degli alimenti da scongelare, oppure si può impostare l'ora di inizio e di fine scongelamento.



Altre modalità di cottura: Aria calda 3D con vapore

La cottura combinata a vapore è possibile a tre intensità: alta (per le scaloppe o le piccole porzioni di carne), media (per riscaldare i piatti freddi o congelati oppure per i gratinati di verdure), bassa (per gli arrostiti, la selvaggina, il pane o le lasagne). Il vapore viene combinato con la resistenza circolare ed è ideale per cuocere velocemente senza modificare il colore e l'aspetto del cibo, anche se congelato.



Tipologia forno

Altezza		OCS combinati a vapore	OCSM combinati a vapore e microonde	OP pirolitici	OT multifunzione	OCM combinati a microonde	OM microonde
60	Elements - Vetro Pearl Grey	OCS 8678 GG € 3.199		OP 8678 GG € 2.649			
	Elements - Vetro Pearl Black	OCS 8678 G € 3.199		OP 8678 G € 2.649			
	Craft 6.1 - Black Steel	OCS 8687 B € 2.819		OP 8687 B € 2.419			
	Craft 6.1 - Acciaio	OCS 8687 S € 2.729		OP 8687 S € 2.289			
	Craft 2.9 - Acciaio	OCS 8664 S € 1.799		OP 8664 S € 1.599			
	Craft - Acciaio	OCS 8637 S € 1.399		OP 8637 S € 1.169	OT 8637 S € 899		
	Glass Black - Vetro nero			OP 86331 BG € 999	OT 86331 BG € 799		
45	Elements - Vetro Pearl Grey	OCS 8478 GG € 2.899	OCSM 8478 GG € 4.199			OCM 8478 GG € 2.499	
	Elements - Vetro Pearl Black	OCS 8478 G € 2.899	OCSM 8478 G € 4.199	OP 8478 G € 2.599		OCM 8478 G € 2.499	
	Craft 6.1 - Black Steel		OCSM 8487 B € 3.699			OCM 8487 B € 2.399	
	Craft 6.1 - Acciaio	OCS 8487 S € 2.499	OCSM 8487 S € 3.459	OP 8487 S € 2.169		OCM 8487 S € 2.279	
	Craft 6.1 - Graphite Black	OCS 8487 A € 2.529		OP 8487 A € 2.099			
	Craft 2.9 - Acciaio	OCS 8464 S € 1.699				OCM 8464 S € 1.599	OM 8464 S € 1.399
	Pro Series™		OCS 8483 S € 1.999				
		OCS 8476 S € 2.049					

Forni combinati a vapore

Il vapore viene utilizzato quotidianamente dagli chef professionisti per esaltare al meglio i sapori dei cibi e per creare deliziose crosticine su pane e dolci. La cucina a vapore è delicata sui cibi e, rispetto alla classica bollitura, aiuta a preservare le vitamine e i nutrienti delle pietanze. Questo metodo di cottura non rilascia odori e non richiede l'aggiunta di sale nell'acqua o di erbe e spezie per insaporire. Carne, pesce e verdure possono essere cucinate simultaneamente: vi basterà impostare la durata della cottura in base alla pietanza che richiede maggiore tempo e non ci sarà nessun rischio di cuocerle troppo. Con i nostri forni combinati a vapore potrete combinare la cottura tradizionale col vapore in un solo programma, utilizzare solo aria calda oppure solo vapore.



Vapore



Tradizionale

Aria calda 3D
con vapore

Sistema ciclonico



I forni a vapore ASKO sono dotati di generatore con sistema ciclonico che trattiene la condensa, immettendo nel vano solo vapore puro che viene erogato attraverso quattro punti. In questo modo, grazie alla distribuzione uniforme del vapore puro, si ottiene una cottura impeccabile.

Cottura sottovuoto

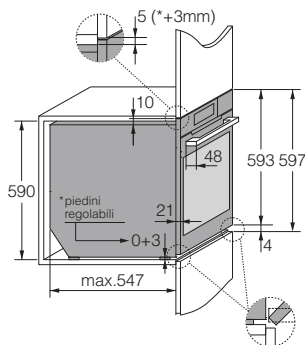
I forni a vapore ASKO prevedono una funzione dedicata per la cottura sottovuoto (sous vide). Si effettua a temperature molto basse (in genere intorno a 55 / 65 °C per carne e pesce e a 85 °C per gli ortaggi più consistenti). La cottura avviene in un sacchetto alimentare sottovuoto a bassa temperatura per permettere ai cibi di cuocersi mantenendo la quasi totalità del loro peso e un gusto unico. Inoltre, una pietanza cotta sottovuoto si conserva a lungo e i batteri si sviluppano più lentamente.



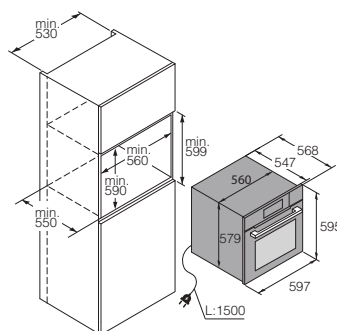
Allestimento



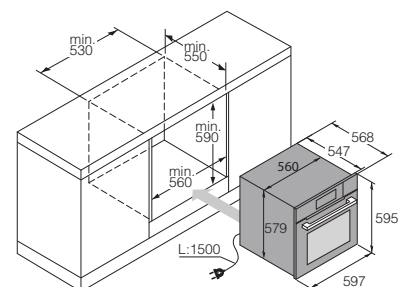
Dimensioni e installazione



Vista laterale



Schema d'installazione



Installazione sottopiano

OCS 8678

€ 3.199,-

Variante OCS 8678 GG - Pearl Grey

Variante OCS 8678 G - Pearl Black

Forno combinato a vapore **Elements**

Vantaggi

- Cottura combinata a vapore
- Cottura sous vide
- Apertura e chiusura soft
- Cottura puro vapore
- 132 programmi automatici
- Sonda di temperatura

Design

Finitura	Vetro Pearl Grey / Pearl Black
Maniglia	Acciaio
Display	Touch TFT 4,3" a colori

Efficienza e informazioni tecniche

Classe efficienza energetica	A+
Potenza	3400 W
Consumo energetico - resistenza sup. e inf.	0,96 kWh
Volume interno	73 l
Temperatura massima	230 °C
Elementi riscaldanti	5 + ventilazione
Grill	2 grill fino a 2700 W
Posizioni di cottura	5
Serbatoio acqua	1,3 l - 80 min.

Tecnologia di cottura

Tradizionale - Combinata - 100% vapore	
Cottura a fasi combinate	Fino a 3 fasi combinate
Sonda	

23 funzioni:

- Resistenza superiore e inferiore
- Resistenza superiore
- Resistenza inferiore
- Grill
- Grill grande
- Grill grande ventilato
- Aria calda 3D e riscaldamento inferiore
- Aria calda 3D
- Aria calda 3D ECO
- Aria calda 3D con vapore basso
- Aria calda 3D con vapore medio
- Aria calda 3D con vapore alto
- Riscaldamento inferiore ventilato
- Pro Roast (Auto Roast)
- Cottura a vapore a 100°C
- Cottura a vapore a bassa temperatura
- Cottura a vapore sottovuoto
- Rigenerare con vapore
- Preriscaldamento rapido
- Scaldastoviglie
- Scongelo
- Mantenimento in caldo
- Pulizia a vapore

Comfort

132 programmi automatici	
Porta	Ultra Cool Door Apertura e chiusura soft
Controllo	Touch
Guide	Guide telescopiche su 3 livelli
Illuminazione	Doppia illuminazione alogena
Pulizia	SteamClean





OCS 8687 B

Forno combinato a vapore **Craft**
Black Steel

€ 2.819,-

Vantaggi

- Cottura combinata a vapore
- Cottura sous vide
- Chiusura soft
- Cottura puro vapore
- 132 programmi automatici
- Sonda di temperatura

Design

Finitura	Black Steel
Maniglia	Black Steel
Display	TFT 6,1" a colori

Efficienza e informazioni tecniche

Classe efficienza energetica	A+
Potenza	3400 W
Consumo energetico - resistenza sup. e inf.	0,96 kWh
Volume interno	73 l
Temperatura massima	230 °C
Elementi riscaldanti	5 + ventilazione
Grill	2 grill fino a 2700 W
Posizioni di cottura	5
Serbatoio acqua	1,3 l - 80 min.

Tecnologia di cottura

Tradizionale - Combinata - 100% vapore	
Cottura a fasi combinate	Fino a 3 fasi combinate
Sonda	

23 funzioni:

- Resistenza superiore e inferiore
- Resistenza superiore
- Resistenza inferiore
- Grill
- Grill grande
- Grill grande ventilato
- Aria calda 3D e riscaldamento inferiore
- Aria calda 3D
- Aria calda 3D ECO
- Aria calda 3D con vapore basso
- Aria calda 3D con vapore medio
- Aria calda 3D con vapore alto
- Riscaldamento inferiore ventilato
- Pro Roast (Auto Roast)
- Cottura a vapore a 100°C
- Cottura a vapore a bassa temperatura
- Cottura a vapore sottovuoto
- Rigenerare con vapore
- Preriscaldamento rapido
- Scaldastoviglie
- Scongellamento
- Mantenimento in caldo
- Pulizia a vapore

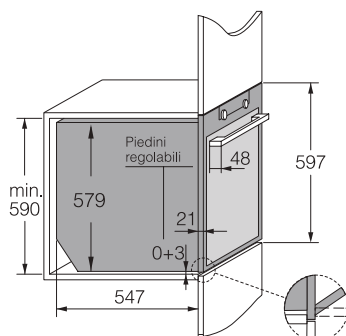
Comfort

132 programmi automatici	
Porta	Ultra Cool Door Chiusura soft
Controllo	2 manopole e icone touch retroilluminate
Guide	Guide telescopiche su 2 livelli
Illuminazione	Doppia illuminazione alogena
Pulizia	SteamClean

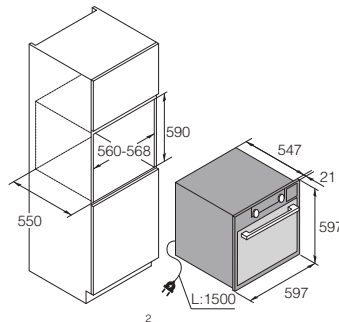
Allestimento



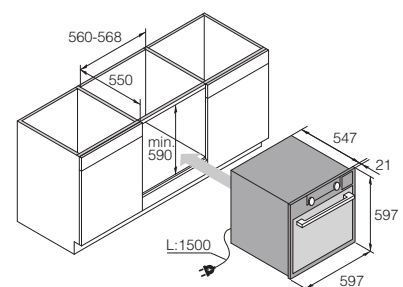
Dimensioni e installazione



Vista laterale



Schema d'installazione



Installazione sottopiano



OCS 8687 S

Forno combinato a vapore **Craft**
Acciaio

€ 2.729,-

Vantaggi

- Cottura combinata a vapore
- Cottura sous vide
- Chiusura soft
- Cottura puro vapore
- 132 programmi automatici
- Sonda di temperatura

Design

Finitura	Acciaio
Maniglia	Acciaio
Display	TFT 6,1" a colori

Efficienza e informazioni tecniche

Classe efficienza energetica	A+
Potenza	3400 W
Consumo energetico - resistenza sup. e inf.	0,96 kWh
Volume interno	73 l
Temperatura massima	230 °C
Elementi riscaldanti	5 + ventilazione
Grill	2 grill fino a 2700 W
Posizioni di cottura	5
Serbatoio acqua	1,3 l - 80 min.

Tecnologia di cottura

Tradizionale - Combinata - 100% vapore

Cottura a fasi combinate	Fino a 3 fasi combinate
--------------------------	-------------------------

Sonda


23 funzioni:

- Resistenza superiore e inferiore
- Resistenza superiore
- Resistenza inferiore
- Grill
- Grill grande
- Grill grande ventilato
- Aria calda 3D e riscaldamento inferiore
- Aria calda 3D
- Aria calda 3D ECO
- Aria calda 3D con vapore basso
- Aria calda 3D con vapore medio
- Aria calda 3D con vapore alto
- Riscaldamento inferiore ventilato
- Pro Roast (Auto Roast)
- Cottura a vapore a 100°C
- Cottura a vapore a bassa temperatura
- Cottura a vapore sottovuoto
- Rigenerare con vapore
- Preriscaldamento rapido
- Scaldastoviglie
- Scongelo
- Mantenimento in caldo
- Pulizia a vapore

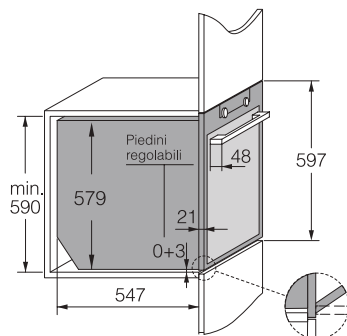
Comfort

132 programmi automatici	
Porta	Ultra Cool Door Chiusura soft
Controllo	2 manopole e icone touch retroilluminate
Guide	Guide telescopiche su 2 livelli
Illuminazione	Doppia illuminazione alogena
Pulizia	SteamClean

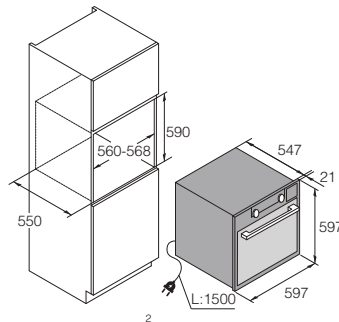
Allestimento



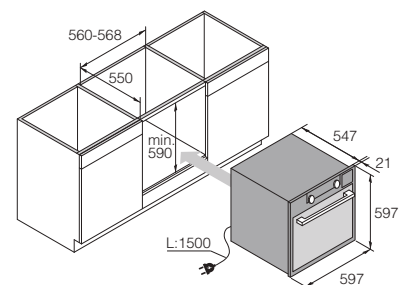
Dimensioni e installazione



Vista laterale



Schema d'installazione



Installazione sottopiano



OCS 8664 S

Forno combinato a vapore **Craft**
Acciaio

€ 1.799,-

Vantaggi

- Cottura combinata a vapore
- Cottura sous vide
- Chiusura soft
- Cottura puro vapore
- 132 programmi automatici
- Sonda di temperatura

Design

Finitura	Acciaio
Maniglia	Acciaio
Display	TFT 2,9" a colori

Efficienza e informazioni tecniche

Classe efficienza energetica	A+
Potenza	3400 W
Consumo energetico - resistenza sup. e inf.	0,96 kWh
Volume interno	73 l
Temperatura massima	230 °C
Elementi riscaldanti	5 + ventilazione
Grill	2 grill fino a 2700 W
Posizioni di cottura	5
Serbatoio acqua	1,3 l - 80 min.

Tecnologia di cottura

Tradizionale - Combinata - 100% vapore	
Cottura a fasi combinate	Fino a 3 fasi combinate
Sonda	


23 funzioni:

- Resistenza superiore e inferiore
- Resistenza superiore
- Resistenza inferiore
- Grill
- Grill grande
- Grill grande ventilato
- Aria calda 3D e riscaldamento inferiore
- Aria calda 3D
- Aria calda 3D ECO
- Aria calda 3D con vapore basso
- Aria calda 3D con vapore medio
- Aria calda 3D con vapore alto
- Riscaldamento inferiore ventilato
- Pro Roast (Auto Roast)
- Cottura a vapore a 100°C
- Cottura a vapore a bassa temperatura
- Cottura a vapore sottovuoto
- Rigenerare con vapore
- Preriscaldamento rapido
- Scaldastoviglie
- Scongellamento
- Mantenimento in caldo
- Pulizia a vapore

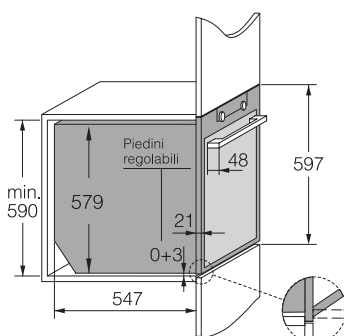
Comfort

132 programmi automatici	
Porta	Ultra Cool Door Chiusura soft
Controllo	2 manopole e icone touch retroilluminate
Guide	Guide telescopiche su 1 livello
Illuminazione	Doppia illuminazione alogena
Pulizia	SteamClean

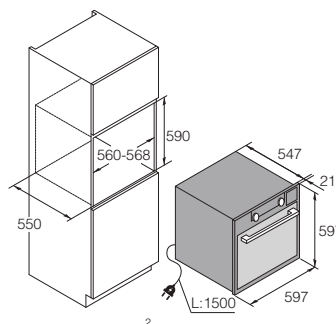
Allestimento



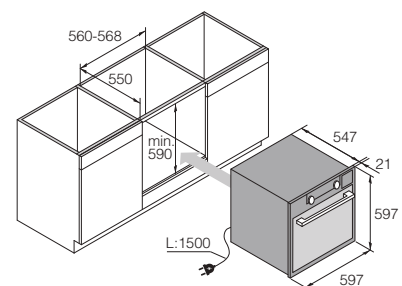
Dimensioni e installazione



Vista laterale



Schema d'installazione



Installazione sottopiano



OCS 8637 S

Forno combinato a vapore **Craft**
Acciaio

€ 1.399,-

Vantaggi

- Cottura combinata a vapore
- Chiusura soft
- Sonda di temperatura
- Cottura puro vapore

Design

Finitura	Acciaio
Maniglia	Acciaio
Display	Icon LED

Efficienza e informazioni tecniche

Classe efficienza energetica	A+
Potenza	3400 W
Consumo energetico - resistenza sup. e inf.	0,96 kWh
Volume interno	73 l
Temperatura massima	230 °C
Elementi riscaldanti	5 + ventilazione
Grill	2 grill fino a 2700 W
Posizioni di cottura	5
Serbatoio acqua	1,3 l - 80 min.

Tecnologia di cottura

Tradizionale - Combinata - 100% vapore	
Cottura a fasi combinate	Fino a 3 fasi combinate
Sonda	

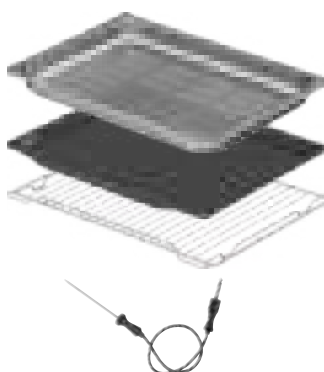
11 funzioni:

- Resistenza superiore e inferiore
- Grill grande
- Grill grande ventilato
- Aria calda 3D e riscaldamento inferiore
- Aria calda 3D
- Aria calda 3D ECO
- Aria calda 3D con vapore ad alta intensità
- Cottura a vapore a 100°C
- Preriscaldamento rapido
- Scongelamento
- Pulizia a vapore

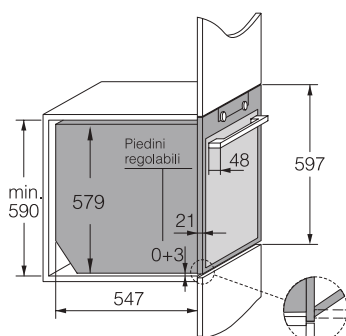
Comfort

Porta	Ultra Cool Door
Controllo	2 manopole
Illuminazione	Doppia illuminazione alogena
Pulizia	SteamClean

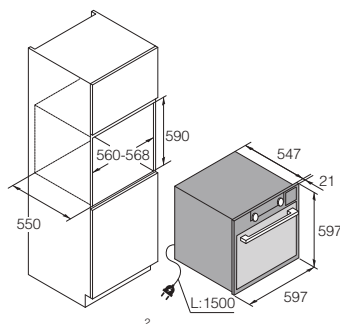
Allestimento



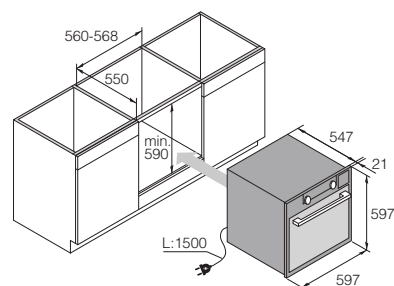
Dimensioni e installazione



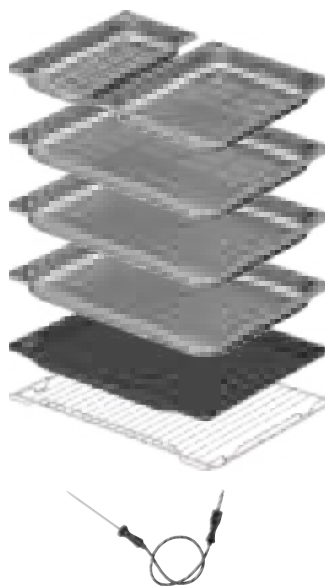
Vista laterale



Schema d'installazione



Installazione sottopiano



OCS 8478

€ 2.899,-

Variante OCS 8478 GG - Pearl Grey

Variante OCS 8478 G - Pearl Black

Forno combinato a vapore **Elements**

Vantaggi

- Cottura combinata a vapore
- Cottura sous vide
- Apertura e chiusura soft
- Cottura puro vapore
- 132 programmi automatici

Design

Finitura	Vetro Pearl Grey / Pearl Black
Maniglia	Acciaio
Display	Touch TFT 4,3" a colori

Efficienza e informazioni tecniche

Classe efficienza energetica	A+
Potenza	2900 W
Consumo energetico - resistenza sup. e inf.	0,82 kWh
Volume interno	50 l
Temperatura massima	230 °C
Elementi riscaldanti	5 + ventilazione
Grill	2 grill fino a 2200 W
Posizioni di cottura	4
Serbatoio acqua	1,3 l - 80 min.

Tecnologia di cottura

Tradizionale - Combinata - 100% vapore	
Cottura a fasi combinate	Fino a 3 fasi combinate
Sonda	

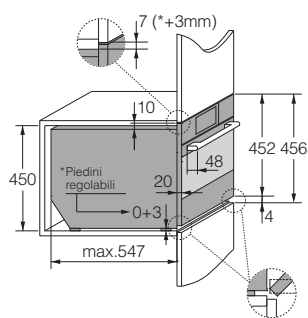
23 funzioni:

- Resistenza superiore e inferiore
- Resistenza superiore
- Resistenza inferiore
- Grill
- Grill grande
- Grill grande ventilato
- Aria calda 3D e riscaldamento inferiore
- Aria calda 3D
- Aria calda 3D ECO
- Aria calda 3D con vapore basso
- Aria calda 3D con vapore medio
- Aria calda 3D con vapore alto
- Riscaldamento inferiore ventilato
- Pro Roast (Auto Roast)
- Cottura a vapore a 100°C
- Cottura a vapore a bassa temperatura
- Cottura a vapore sottovuoto
- Rigenerare con vapore
- Preriscaldamento rapido
- Scaldastoviglie
- Scongellamento
- Mantenimento in caldo
- Pulizia a vapore

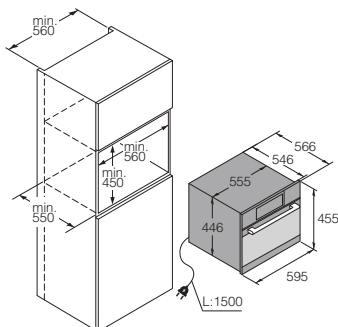
Comfort

132 programmi automatici	
Porta	Ultra Cool Door Apertura e chiusura soft
Controllo	Touch
Guide	Telescopiche su 2 livelli
Illuminazione	Doppia illuminazione alogena
Pulizia	SteamClean

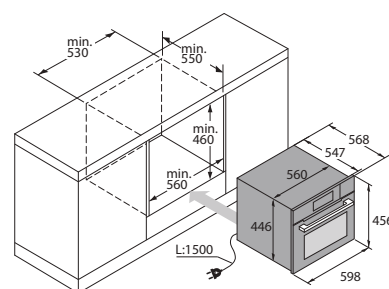
Dimensioni e installazione



Vista laterale



Schema d'installazione



Installazione sottopiano





OCS 8487 S

Forno compatto combinato a vapore **Craft**
Acciaio

€ 2.499,-

Vantaggi

- Cottura combinata a vapore
- Cottura sous vide
- Chiusura soft
- Cottura puro vapore
- 132 programmi automatici

Design

Finitura	Acciaio
Maniglia	Acciaio
Display	TFT 6,1" a colori

Efficienza e informazioni tecniche

Classe efficienza energetica	A+
Potenza	2900 W
Consumo energetico - resistenza sup. e inf.	0,82 kWh
Volume interno	50 l
Temperatura massima	230 °C
Elementi riscaldanti	5 + ventilazione
Grill	2 grill fino a 2200 W
Posizioni di cottura	4
Serbatoio acqua	1,3 l - 80 min.

Tecnologia di cottura

Tradizionale - Combinata - 100% vapore	
Cottura a fasi combinate	Fino a 3 fasi combinate
Sonda	

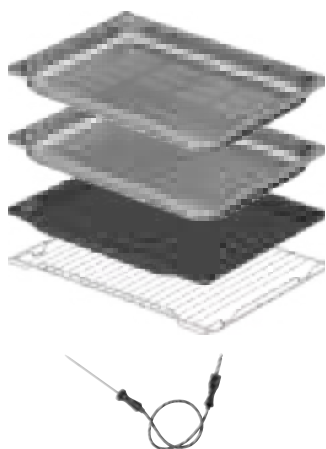
23 funzioni:

- Resistenza superiore e inferiore
- Resistenza superiore
- Resistenza inferiore
- Grill
- Grill grande
- Grill grande ventilato
- Aria calda 3D e riscaldamento inferiore
- Aria calda 3D
- Aria calda 3D ECO
- Aria calda 3D con vapore basso
- Aria calda 3D con vapore medio
- Aria calda 3D con vapore alto
- Riscaldamento inferiore ventilato
- Pro Roast (Auto Roast)
- Cottura a vapore a 100°C
- Cottura a vapore a bassa temperatura
- Cottura a vapore sottovuoto
- Rigenerare con vapore
- Preriscaldamento rapido
- Scaldastoviglie
- Scongelamento
- Mantenimento in caldo
- Pulizia a vapore

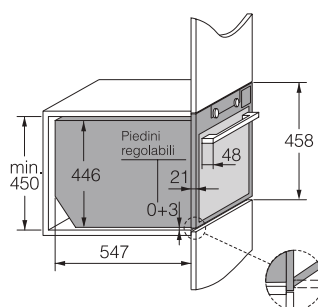
Comfort

132 programmi automatici	
Porta	Ultra Cool Door Chiusura soft
Controllo	2 manopole e icone touch retroilluminate
Guide	Guide telescopiche su 1 livello
Illuminazione	Doppia illuminazione alogena
Pulizia	SteamClean

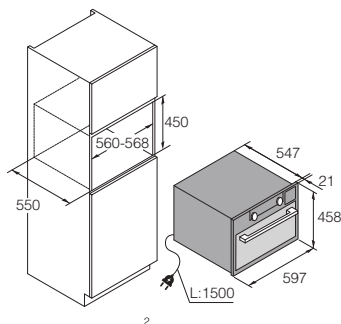
Allestimento



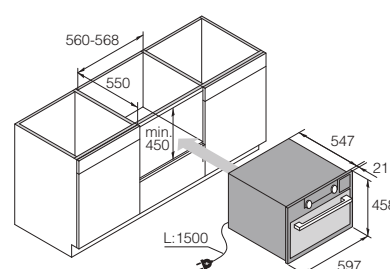
Dimensioni e installazione



Vista laterale



Schema d'installazione



Installazione sottopiano



OCS 8487 A

Forno compatto combinato a vapore **Craft**
Graphite Black

€ 2.529,-

Vantaggi

- Cottura combinata a vapore
- Cottura sous vide
- Cottura puro vapore
- 132 programmi automatici
- Chiusura soft

Design

Finitura	Graphite Black
Maniglia	Acciaio
Display	TFT 6,1" a colori

Efficienza e informazioni tecniche

Classe efficienza energetica	A+
Potenza	2900 W
Consumo energetico - resistenza sup. e inf.	0,82 kWh
Volume interno	50 l
Temperatura massima	230 °C
Elementi riscaldanti	5 + ventilazione
Grill	2 grill fino a 2200 W
Posizioni di cottura	4
Serbatoio acqua	1,3 l - 80 min.

Tecnologia di cottura

Tradizionale - Combinata - 100% vapore	
Cottura a fasi combinate	Fino a 3 fasi combinate
Sonda	

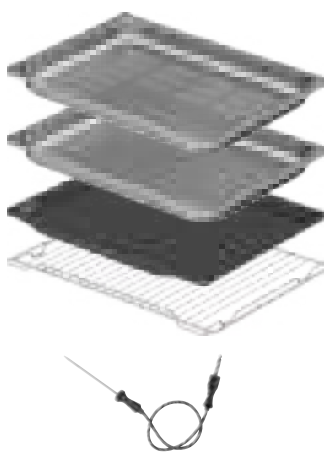
23 funzioni:

- Resistenza superiore e inferiore
- Resistenza superiore
- Resistenza inferiore
- Grill
- Grill grande
- Grill grande ventilato
- Aria calda 3D e riscaldamento inferiore
- Aria calda 3D
- Aria calda 3D ECO
- Aria calda 3D con vapore basso
- Aria calda 3D con vapore medio
- Aria calda 3D con vapore alto
- Riscaldamento inferiore ventilato
- Pro Roast (Auto Roast)
- Cottura a vapore a 100°C
- Cottura a vapore a bassa temperatura
- Cottura a vapore sottovuoto
- Rigenerare con vapore
- Preriscaldamento rapido
- Scaldastoviglie
- Scongelo
- Mantenimento in caldo
- Pulizia a vapore

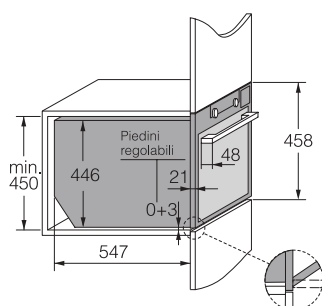
Comfort

132 programmi automatici	
Porta	Ultra Cool Door Chiusura soft
Controllo	2 manopole e icone touch retroilluminate
Guide	Guide telescopiche su 1 livello
Illuminazione	Doppia illuminazione alogena
Pulizia	SteamClean

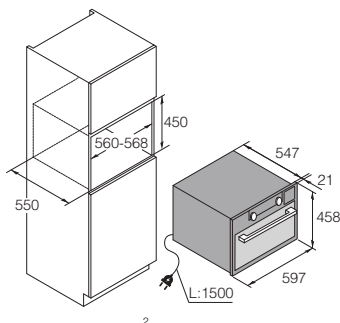
Allestimento



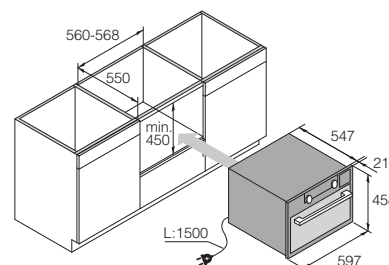
Dimensioni e installazione



Vista laterale



Schema d'installazione



Installazione sottopiano



OCS 8464 S

Forno compatto combinato a vapore **Craft**
Acciaio

€ 1.699,-

Vantaggi

- Cottura combinata a vapore
- Cottura sous vide
- Chiusura soft
- Cottura puro vapore
- 132 programmi automatici

Design

Finitura	Acciaio
Maniglia	Acciaio
Display	TFT 2,9" a colori

Efficienza e informazioni tecniche

Classe efficienza energetica	A+
Potenza	2900 W
Consumo energetico - resistenza sup. e inf.	0,82 kWh
Volume interno	50 l
Temperatura massima	230 °C
Elementi riscaldanti	5 + ventilazione
Grill	2 grill fino a 2200 W
Posizioni di cottura	4
Serbatoio acqua	1,3 l - 80 min.

Tecnologia di cottura

Tradizionale - Combinata - 100% vapore	
Cottura a fasi combinate	Fino a 3 fasi combinate
Sonda	

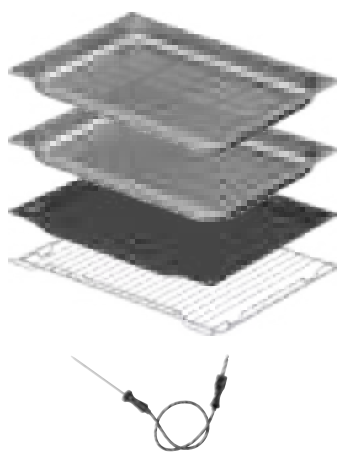
23 funzioni:

- Resistenza superiore e inferiore
- Resistenza superiore
- Resistenza inferiore
- Grill
- Grill grande
- Grill grande ventilato
- Aria calda 3D e riscaldamento inferiore
- Aria calda 3D
- Aria calda 3D ECO
- Aria calda 3D con vapore basso
- Aria calda 3D con vapore medio
- Aria calda 3D con vapore alto
- Riscaldamento inferiore ventilato
- Pro Roast (Auto Roast)
- Cottura a vapore a 100°C
- Cottura a vapore a bassa temperatura
- Cottura a vapore sottovuoto
- Rigenerare con vapore
- Preriscaldamento rapido
- Scaldastoviglie
- Scongelamento
- Mantenimento in caldo
- Pulizia a vapore

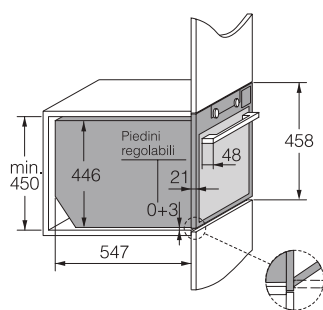
Comfort

132 programmi automatici	
Porta	Ultra Cool Door Chiusura soft
Controllo	2 manopole e icone touch retroilluminate
Guide	Guide telescopiche su 1 livello
Illuminazione	Doppia illuminazione alogena
Pulizia	SteamClean

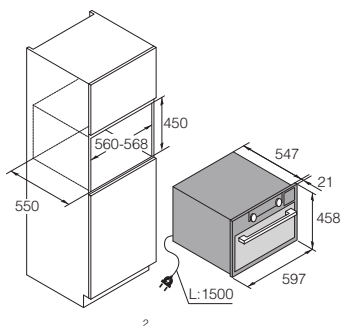
Allestimento



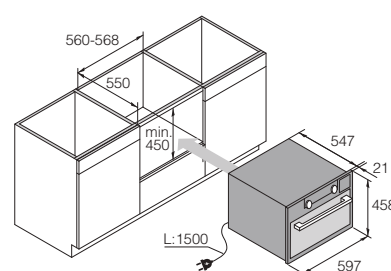
Dimensioni e installazione



Vista laterale



Schema d'installazione



Installazione sottopiano



OCS 8483 S ASKO

Forno compatto combinato a vapore **Pro Series™**
Acciaio

€ 1.999,-

Vantaggi

- Cottura combinata a vapore
- Cottura sous vide
- Chiusura soft
- Cottura puro vapore
- 132 programmi automatici

Design

Finitura	Acciaio
Maniglia	Acciaio
Display	TFT 6,1" a colori

Efficienza e informazioni tecniche

Classe efficienza energetica	A+
Potenza	2900 W
Consumo energetico - resistenza sup. e inf.	0,82 kWh
Volume interno	50 l
Temperatura massima	230 °C
Elementi riscaldanti	5 + ventilazione
Grill	2 grill fino a 2200 W
Posizioni di cottura	4
Serbatoio acqua	1,3 l - 80 min.

Tecnologia di cottura

Tradizionale - Combinata - 100% vapore	
Cottura a fasi combinate	Fino a 3 fasi combinate
Sonda	

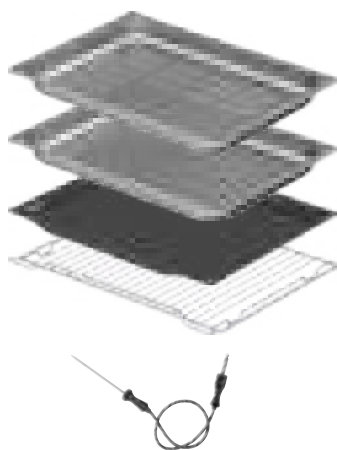
23 funzioni:

- Resistenza superiore e inferiore
- Resistenza superiore
- Resistenza inferiore
- Grill
- Grill grande
- Grill grande ventilato
- Aria calda 3D e riscaldamento inferiore
- Aria calda 3D
- Aria calda 3D ECO
- Aria calda 3D con vapore basso
- Aria calda 3D con vapore medio
- Aria calda 3D con vapore alto
- Riscaldamento inferiore ventilato
- Pro Roast (Auto Roast)
- Cottura a vapore a 100°C
- Cottura a vapore a bassa temperatura
- Cottura a vapore sottovuoto
- Rigenerare con vapore
- Preriscaldamento rapido
- Scaldastoviglie
- Scongelo
- Mantenimento in caldo
- Pulizia a vapore

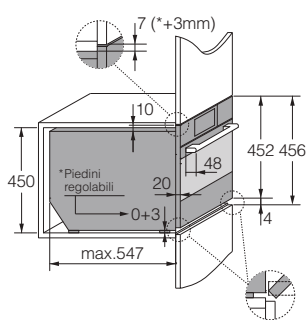
Comfort

132 programmi automatici	
Porta	Ultra Cool Door Chiusura soft
Controllo	2 manopole e icone touch retroilluminate
Guide	Guide telescopiche su 1 livello
Illuminazione	Doppia illuminazione alogena
Pulizia	SteamClean

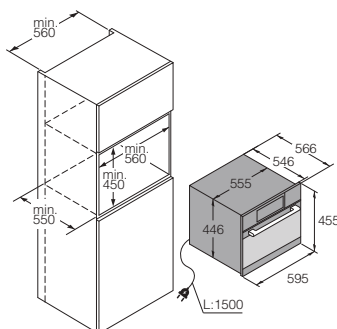
Allestimento



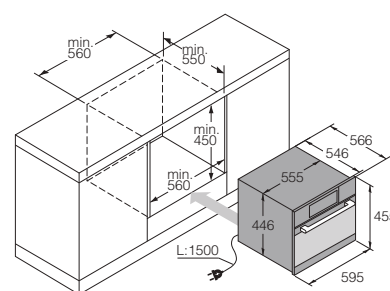
Dimensioni e installazione



Vista laterale



Schema d'installazione



Installazione sottopiano



OCS 8476 S

Forno compatto combinato a vapore **Pro Series™**
Acciaio

€ 2.049,-

Vantaggi

- Cottura combinata a vapore
- 132 programmi automatici
- Chiusura soft
- Cottura puro vapore

Design

Finitura	Acciaio
Maniglia	Acciaio
Display	Touch TFT Serie 7

Efficienza e informazioni tecniche

Classe efficienza energetica	A+
Potenza	2600 W
Consumo energetico - resistenza sup. e inf.	0,82 kWh
Volume interno	50 l
Temperatura massima	230 °C
Elementi riscaldanti	5 + ventilazione
Grill	2 grill fino a 2200 W
Posizioni di cottura	4
Serbatoio acqua	1,3 l - 80 min.

Tecnologia di cottura

Tradizionale - Combinata - 100% vapore	
Cottura a fasi combinate	Fino a 3 fasi combinate

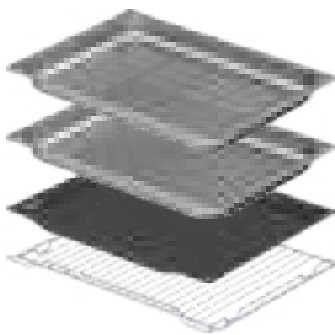
20 funzioni:

- Resistenza superiore e inferiore
- Resistenza superiore
- Resistenza inferiore
- Grill
- Grill grande
- Grill grande ventilato
- Aria calda 3D
- Aria calda 3D ECO
- Aria calda 3D con vapore basso
- Aria calda 3D con vapore medio
- Aria calda 3D con vapore alto
- Riscaldamento inferiore ventilato
- Pro Roast (Auto Roast)
- Cottura a vapore a 100°C
- Cottura a vapore a bassa temperatura
- Rigenerare con vapore
- Preriscaldamento rapido
- Scaldastoviglie
- Scongelamento
- Pulizia a vapore

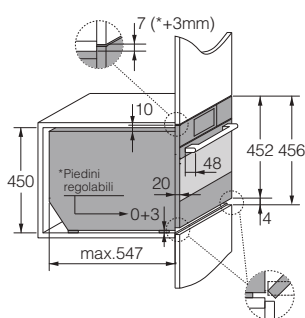
Comfort

132 programmi automatici	
Porta	Ultra Cool Door Chiusura soft
Controllo	Touch
Guide	Guide telescopiche su 1 livello
Illuminazione	Doppia illuminazione alogena
Pulizia	SteamClean

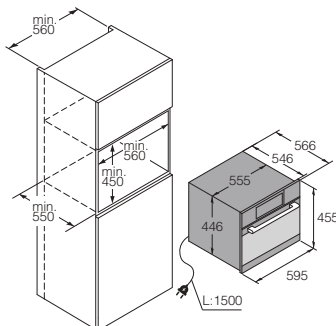
Allestimento



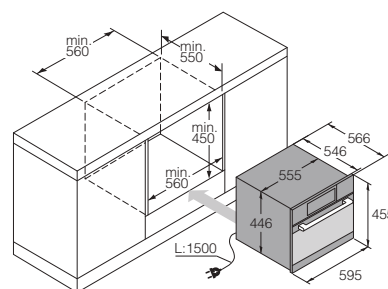
Dimensioni e installazione



Vista laterale



Schema d'installazione



Installazione sottopiano



Forni combinati a vapore e microonde 5ⁱⁿ¹

I forni combinati 5 in 1 ASKO offrono cinque combinazioni di cottura: vapore, microonde, tradizionale, combinata a microonde e combinata a vapore. Questi forni da 45 cm possiedono un grande volume interno di 50 litri, occupano poco spazio e offrono nella stessa apparecchiatura numerose possibilità di cottura.



Vapore



Microonde



Tradizionale

Microonde e
Aria calda 3DAria calda 3D
con vapore

1. Vapore

La funzione vapore è ideale per cuocere il pesce fresco o iniettare vapore a fine cottura per ottenere una deliziosa crosticina dorata sul pane. È una cottura dolce e senza pressione, perfetta anche per la carne e le verdure.

2. Microonde

La cottura a microonde consente di risparmiare tempo per riscaldare piatti o bevande e per scongelare velocemente.

3. Cottura tradizionale

Una vasta scelta di funzioni per cucinare piatti e dolci combinando resistenza superiore e resistenza inferiore, aria calda 3D e grill.

4. Combinata a microonde

La cottura microonde associata all'aria calda 3D consente di accelerare la cottura dei piatti e formare sulla pietanza una bella crosticina dorata e croccante.

5. Combinata a vapore

Questa modalità di cottura si utilizza per tutti i tipi di dolci come quelli preparati con la pasta sfoglia, le brioche, i lievitati, per i gratinati e gli arrostiti. Il vapore e l'aria calda insieme formano una deliziosa crosticina e donano una consistenza leggera. La carne bianca e il pesce rimangono teneri e succosi.



OCSM 8478

€ 4.199,-

Variante OCSM 8478 GG - Pearl Grey

Variante OCSM 8478 G - Pearl Black

Forno combinato a vapore e microonde **Elements**

Vantaggi

- Cottura combinata a vapore
- Cottura sous vide
- Cottura a microonde
- Cottura puro vapore
- Cottura combinata a microonde
- 143 programmi automatici

Design

Finitura	Vetro Pearl Grey / Pearl Black
Maniglia	Acciaio
Display	Touch TFT 4,3" a colori

Efficienza e informazioni tecniche

Potenza	3000 W
Volume interno	50 l
Temperatura massima	230 °C
Elementi riscaldanti	5 + ventilazione
Grill	2 grill fino a 2200 W
Posizioni di cottura	4
Serbatoio acqua	1,3 l - 80 min.

Tecnologia di cottura

Tradizionale - 100% vapore - Microonde - Combinata a vapore - Combinata a microonde

Cottura a fasi combinate	Fino a 3 fasi combinate
--------------------------	-------------------------


26 funzioni:

- Resistenza superiore e inferiore
- Resistenza superiore
- Resistenza inferiore
- Grill
- Grill grande
- Grill grande ventilato
- Aria calda 3D e riscaldamento inferiore
- Aria calda 3D
- Aria calda 3D ECO
- Aria calda 3D con vapore basso
- Aria calda 3D con vapore medio
- Aria calda 3D con vapore alto
- Riscaldamento inferiore ventilato
- Pro Roast (Auto Roast)
- Cottura a vapore a 100°C
- Cottura a vapore a bassa temperatura
- Cottura a vapore sottovuoto
- Microonde
- Microonde e grill ventilato
- Microonde e aria calda 3D
- Rigenerare con vapore
- Preriscaldamento rapido
- Scaldastoviglie
- Scongelo
- Mantenimento in caldo
- Pulizia a vapore

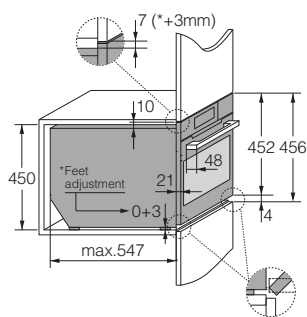
Comfort

143 programmi automatici	
Porta	Ultra Cool Door, apertura e chiusura soft
Controllo	Touch
Illuminazione	Doppia illuminazione alogena
Pulizia	SteamClean

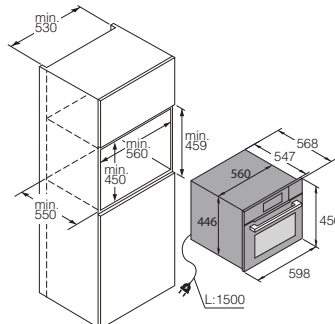
Allestimento



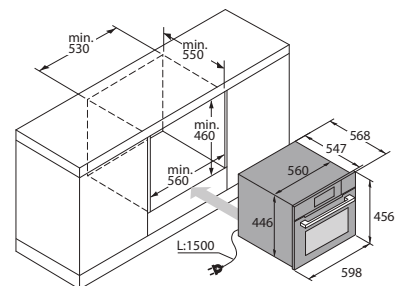
Dimensioni e installazione



Vista laterale



Schema d'installazione



Installazione sottopiano





OCSM 8487 B

Forno combinato a vapore e microonde **Craft**
Black Steel

€ 3.699,-

Vantaggi

- Cottura combinata a vapore
- Cottura sous vide
- Cottura a microonde
- Cottura puro vapore
- Cottura combinata a microonde
- 143 programmi automatici

Design

Finitura	Black Steel
Maniglia	Black Steel
Display	TFT 6,1" a colori

Efficienza e informazioni tecniche

Potenza	3000 W
Volume interno	50 l
Temperatura massima	230 °C
Elementi riscaldanti	5 + ventilazione
Grill	2 grill fino a 2200 W
Posizioni di cottura	4
Serbatoio acqua	1,3 l - 80 min.

Tecnologia di cottura

Tradizionale - 100% vapore - Microonde - Combinata a vapore - Combinata a microonde

Cottura a fasi combinate	Fino a 3 fasi combinate
--------------------------	-------------------------

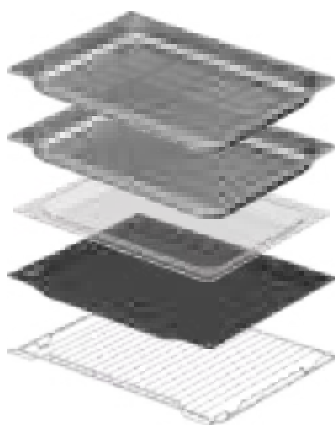
26 funzioni:

- Resistenza superiore e inferiore
- Resistenza superiore
- Resistenza inferiore
- Grill
- Grill grande
- Grill grande ventilato
- Aria calda 3D e riscaldamento inferiore
- Aria calda 3D
- Aria calda 3D ECO
- Aria calda 3D con vapore basso
- Aria calda 3D con vapore medio
- Aria calda 3D con vapore alto
- Riscaldamento inferiore ventilato
- Pro Roast (Auto Roast)
- Cottura a vapore a 100°C
- Cottura a vapore a bassa temperatura
- Cottura a vapore sottovuoto
- Microonde
- Microonde e grill ventilato
- Microonde e aria calda 3D
- Rigenerare con vapore
- Preriscaldamento rapido
- Scaldastoviglie
- Scongelamento
- Mantenimento in caldo
- Pulizia a vapore

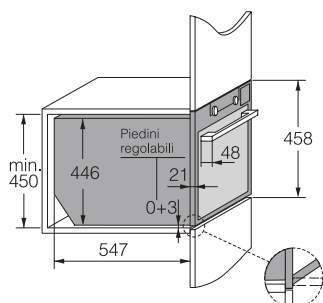
Comfort

143 programmi automatici	
Porta	Ultra Cool Door Chiusura soft
Controllo	2 manopole e icone touch retroilluminate
Illuminazione	Doppia illuminazione alogena
Pulizia	SteamClean

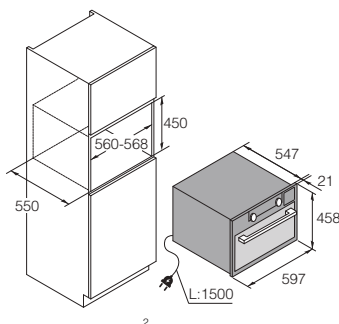
Allestimento



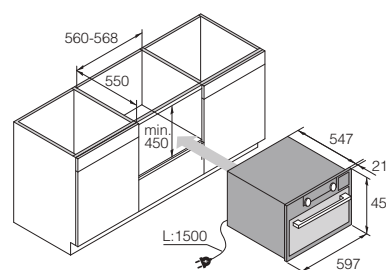
Dimensioni e installazione




Vista laterale



Schema d'installazione



Installazione sottopiano



OCSM 8487 S

Forno combinato a vapore e microonde **Craft**
Acciaio

€ 3.459,-

Vantaggi

- Cottura combinata a vapore
- Cottura sous vide
- Cottura a microonde
- Cottura puro vapore
- Cottura combinata a microonde
- 143 programmi automatici

Design

Finitura	Acciaio
Maniglia	Acciaio
Display	TFT 6,1" a colori

Efficienza e informazioni tecniche

Potenza	3000 W
Volume interno	50 l
Temperatura massima	230 °C
Elementi riscaldanti	5 + ventilazione
Grill	2 grill fino a 2200 W
Posizioni di cottura	4
Serbatoio acqua	1,3 l - 80 min.

Tecnologia di cottura

Tradizionale - 100% vapore - Microonde - Combinata a vapore - Combinata a microonde

Cottura a fasi combinate	Fino a 3 fasi combinate
--------------------------	-------------------------

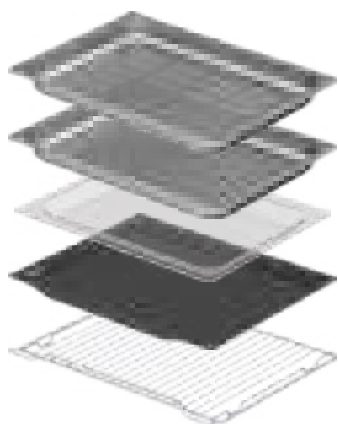
26 funzioni:

- Resistenza superiore e inferiore
- Resistenza superiore
- Resistenza inferiore
- Grill
- Grill grande
- Grill grande ventilato
- Aria calda 3D e riscaldamento inferiore
- Aria calda 3D
- Aria calda 3D ECO
- Aria calda 3D con vapore basso
- Aria calda 3D con vapore medio
- Aria calda 3D con vapore alto
- Riscaldamento inferiore ventilato
- Pro Roast (Auto Roast)
- Cottura a vapore a 100°C
- Cottura a vapore a bassa temperatura
- Cottura a vapore sottovuoto
- Microonde
- Microonde e grill ventilato
- Microonde e aria calda 3D
- Rigenerare con vapore
- Preriscaldamento rapido
- Scaldastoviglie
- Scongelo
- Mantenimento in caldo
- Pulizia a vapore

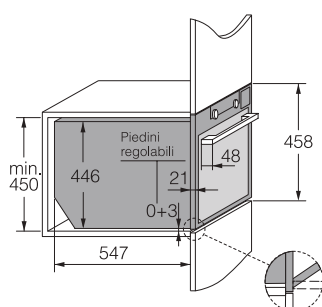
Comfort

143 programmi automatici	
Porta	Ultra Cool Door Chiusura soft
Controllo	2 manopole e icone touch retroilluminate
Illuminazione	Doppia illuminazione alogena
Pulizia	SteamClean

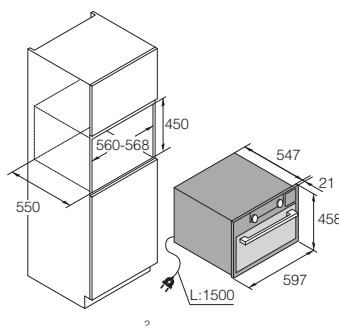
Allestimento



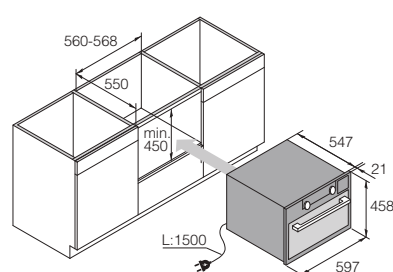
Dimensioni e installazione



Vista laterale



Schema d'installazione



Installazione sottopiano

Forni pirolitici e multifunzione

Il forno richiede una pulizia regolare. Ecco quando il forno ASKO Pyrolytic Self Clean™ torna utile. Durante il programma di pirolisi il forno si riscalda a 465 °C e tutto il grasso e gli avanzi vengono carbonizzati in una cenere fine, che poi si asciuga facilmente. Puoi utilizzare la pirolisi anche per pulire le teglie.



Tradizionale



Smalto pirolitico

Tutti i forni ASKO sono realizzati con smalto pirolitico di alta qualità. Lo smalto non presenta micro pori, il che lo rende facile da pulire ed extra resistente alle alte temperature del processo di pirolisi e all'umidità del vapore. Inoltre, riflette efficacemente il calore e le microonde per ottenere un eccezionale risultato di cottura.

Sonda per la temperatura

ASKO ha dotato i forni pirolitici, come quelli a vapore, di una sonda di temperatura per perfezionare la cottura dei cibi. Basta inserire la sonda al centro dell'alimento da cuocere e impostare la temperatura. Una volta raggiunta la temperatura desiderata, scatterà un segnale acustico e il forno si spegnerà. Disponibile a seconda del modello.

Programmi automatici

Se vi serve un aiuto in cucina, potete utilizzare uno dei tanti programmi automatici disponibili nei nostri forni. Sarà sufficiente selezionare un piatto dalla lista delle ricette pre-programmate e impostare il peso e l'intensità.



OP 8678 ASKO

€ 2.649,-

Variante OP 8678 GG - Pearl Grey

Variante OP 8678 G - Pearl Black

Forno Pirolitico **Elements**

Vantaggi

- 3 livelli di pulizia pirolitica
- Preriscaldamento rapido
- Apertura e chiusura soft
- Porta UCD
- 69 programmi automatici
- Sonda di temperatura

Design

Finitura	Vetro Pearl Grey / Pearl Black
Maniglia	Acciaio
Display	Touch TFT 4,3" a colori

Efficienza e informazioni tecniche

Classe efficienza energetica	A+
Potenza	3400 W
Consumo energetico - resistenza sup. e inf.	1 kWh
Volume interno	71 l
Temperatura massima	300 °C
Elementi riscaldanti	5 + ventilazione
Grill	2 grill fino a 2700 W
Posizioni di cottura	5

Tecnologia di cottura

Tradizionale	
Cottura a fasi combinate	Fino a 3 fasi combinate
Sonda	

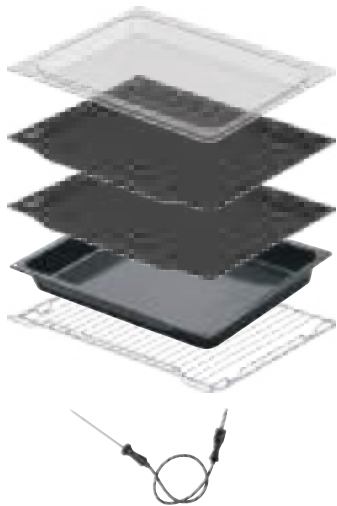
17 funzioni:

- Resistenza superiore e inferiore
- Resistenza superiore
- Resistenza inferiore
- Grill
- Grill grande
- Grill grande ventilato
- Aria calda 3D e riscaldamento inferiore
- Aria calda 3D
- Aria calda 3D ECO
- Riscaldamento inferiore ventilato
- Pro Roast (Auto Roast)
- Preriscaldamento rapido
- Scaldastoviglie
- Scongellamento
- Mantenimento in caldo
- Pulizia AquaClean
- Pulizia pirolitica

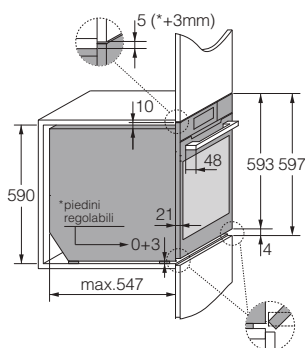
Comfort

69 programmi automatici	
Porta	Ultra Cool Door, apertura e chiusura soft
Controllo	Touch
Guide	Guide telescopiche su 3 livelli
Illuminazione	Doppia illuminazione alogena
Pulizia	Pirolitica

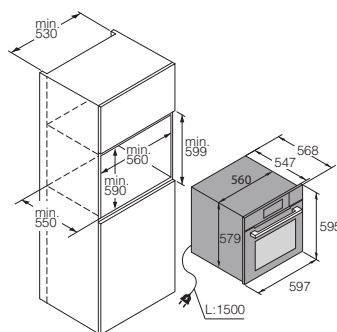
Allestimento



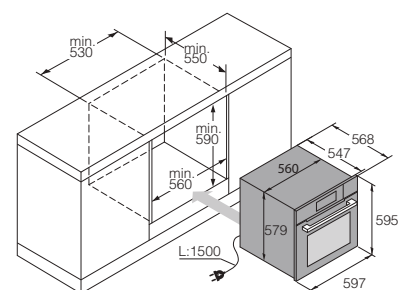
Dimensioni e installazione



Vista laterale



Schema d'installazione



Installazione sottopiano



OP 8687 B ASKO

Forno Pirolitico **Craft**
Black Steel

€ 2.419,-

Vantaggi

- 3 livelli di pulizia pirolitica
- Preriscaldamento rapido
- Chiusura soft
- Porta UCD
- 69 programmi automatici
- Sonda di temperatura

Design

Finitura	Black Steel
Maniglia	Black Steel
Display	TFT 6,1" a colori

Efficienza e informazioni tecniche

Classe efficienza energetica	A+
Potenza	3400 W
Consumo energetico - resistenza sup. e inf.	1 kWh
Volume interno	71 l
Temperatura massima	300 °C
Elementi riscaldanti	5 + ventilazione
Grill	2 grill fino a 2700 W
Posizioni di cottura	5

Tecnologia di cottura

Tradizionale	
Cottura a fasi combinate	Fino a 3 fasi combinate
Sonda	

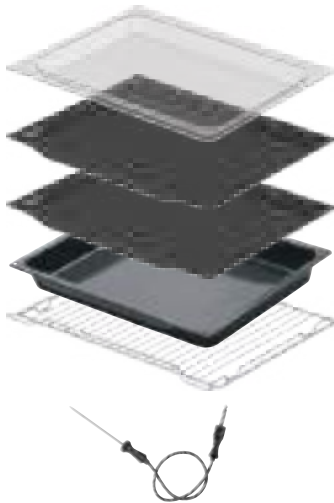
17 funzioni:

- Resistenza superiore e inferiore
- Resistenza superiore
- Resistenza inferiore
- Grill
- Grill grande
- Grill grande ventilato
- Aria calda 3D e riscaldamento inferiore
- Aria calda 3D
- Aria calda 3D ECO
- Riscaldamento inferiore ventilato
- Pro Roast (Auto Roast)
- Preriscaldamento rapido
- Scaldastoviglie
- Scongelamento
- Mantenimento in caldo
- Pulizia AquaClean
- Pulizia pirolitica

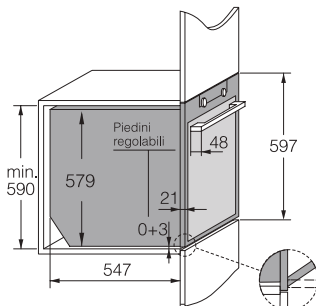
Comfort

69 programmi automatici	
Porta	Ultra Cool Door Chiusura soft
Controllo	2 manopole e icone touch retroilluminate
Guide	Guide telescopiche su 2 livelli
Illuminazione	Doppia illuminazione alogena
Pulizia	Pirolitica

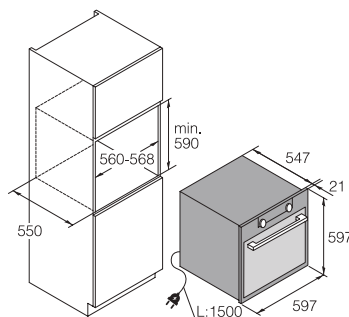
Allestimento



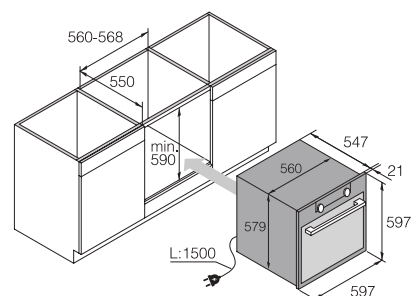
Dimensioni e installazione



Vista laterale



Schema d'installazione



Installazione sottopiano



OP 8687 S

Forno Pirolitico **Craft**
Acciaio

€ 2.289,-

Vantaggi

- 3 livelli di pulizia pirolitica
- Preriscaldamento rapido
- Chiusura soft
- Porta UCD
- 69 programmi automatici
- Sonda di temperatura

Design

Finitura	Acciaio
Maniglia	Acciaio
Display	TFT 6,1" a colori

Efficienza e informazioni tecniche

Classe efficienza energetica	A+
Potenza	3400 W
Consumo energetico - resistenza sup. e inf.	1 kWh
Volume interno	71 l
Temperatura massima	300 °C
Elementi riscaldanti	5 + ventilazione
Grill	2 grill fino a 2700 W
Posizioni di cottura	5

Tecnologia di cottura

Tradizionale	
Cottura a fasi combinate	Fino a 3 fasi combinate
Sonda	


17 funzioni:

- Resistenza superiore e inferiore
- Resistenza superiore
- Resistenza inferiore
- Grill
- Grill grande
- Grill grande ventilato
- Aria calda 3D e riscaldamento inferiore
- Aria calda 3D
- Aria calda 3D ECO
- Riscaldamento inferiore ventilato
- Pro Roast (Auto Roast)
- Preriscaldamento rapido
- Scaldastoviglie
- Scongellamento
- Mantenimento in caldo
- Pulizia AquaClean
- Pulizia pirolitica

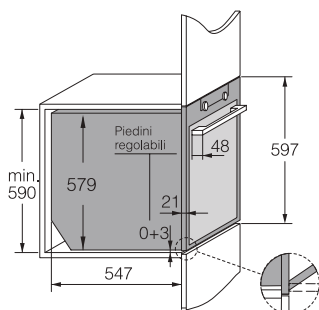
Comfort

69 programmi automatici	
Porta	Ultra Cool Door Chiusura soft
Controllo	2 manopole e icone touch retroilluminate
Guide	Guide telescopiche su 2 livelli
Illuminazione	Doppia illuminazione alogena
Pulizia	Pirolitica

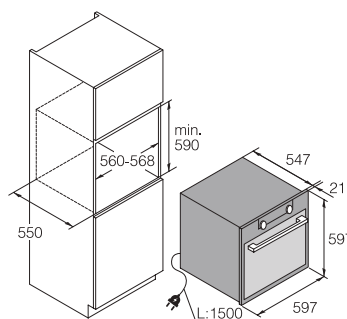
Allestimento



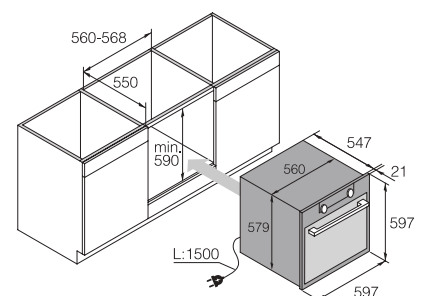
Dimensioni e installazione



Vista laterale



Schema d'installazione



Installazione sottopiano





OP 8664 S

Forno Pirolitico **Craft**
Acciaio

€ 1.599,-

Vantaggi

- 3 livelli di pulizia pirolitica
- Preriscaldamento rapido
- Chiusura soft
- Porta UCD
- 69 programmi automatici
- Sonda di temperatura

Design

Finitura	Acciaio
Maniglia	Acciaio
Display	TFT 2,9" a colori

Efficienza e informazioni tecniche

Classe efficienza energetica	A+
Potenza	3400 W
Consumo energetico - resistenza sup. e inf.	1 kWh
Volume interno	71 l
Temperatura massima	300 °C
Elementi riscaldanti	5 + ventilazione
Grill	2 grill fino a 2700 W
Posizioni di cottura	5

Tecnologia di cottura

Tradizionale	
Cottura a fasi combinate	Fino a 3 fasi combinate
Sonda	

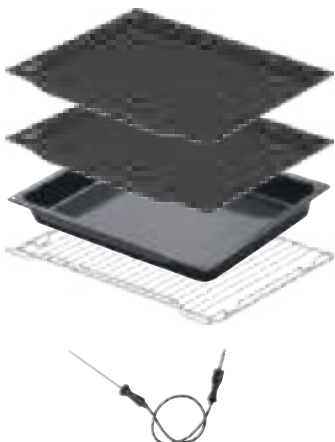
17 funzioni:

- Resistenza superiore e inferiore
- Resistenza superiore
- Resistenza inferiore
- Grill
- Grill grande
- Grill grande ventilato
- Aria calda 3D e riscaldamento inferiore
- Aria calda 3D
- Aria calda 3D ECO
- Riscaldamento inferiore ventilato
- Pro Roast (Auto Roast)
- Preriscaldamento rapido
- Scaldastoviglie
- Scongelo
- Mantenimento in caldo
- Pulizia AquaClean
- Pulizia pirolitica

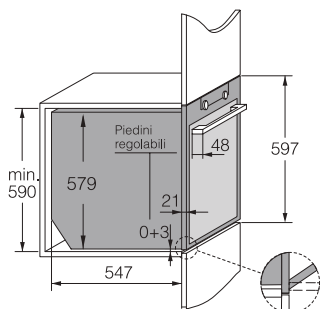
Comfort

69 programmi automatici	
Porta	Ultra Cool Door Chiusura soft
Controllo	2 manopole e icone touch retroilluminate
Guide	Guide telescopiche su 1 livello
Illuminazione	Doppia illuminazione alogena
Pulizia	Pirolitica

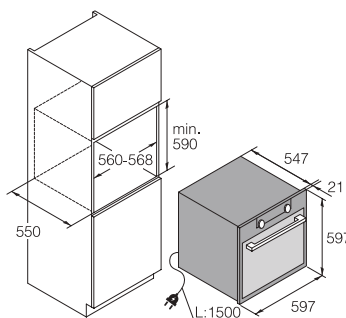
Allestimento



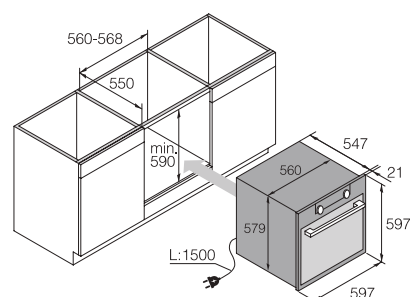
Dimensioni e installazione



Vista laterale



Schema d'installazione



Installazione sottopiano



OP 8637 S

Forno Piroolitico **Craft**
Acciaio

€ 1.169,-

Vantaggi

- 3 livelli di pulizia pirolitica
- Preriscaldamento rapido
- Sonda di temperatura
- Porta UCD
- Chiusura soft

Design

Finitura	Acciaio
Maniglia	Acciaio
Display	Icon LED

Efficienza e informazioni tecniche

Classe efficienza energetica	A+
Potenza	3400 W
Consumo energetico - resistenza sup. e inf.	1 kWh
Volume interno	71 l
Temperatura massima	300 °C
Elementi riscaldanti	5 + ventilazione
Grill	2 grill fino a 2700 W
Posizioni di cottura	5

Tecnologia di cottura

Tradizionale	
Cottura a fasi combinate	Fino a 3 fasi combinate
Sonda	


11 funzioni:

- Resistenza superiore e inferiore
- Grill
- Grill grande
- Grill grande ventilato
- Aria calda 3D ECO
- Aria calda 3D e riscaldamento inferiore
- Aria calda 3D
- Riscaldamento inferiore ventilato
- Preriscaldamento rapido
- Scongellamento
- Pulizia pirolitica

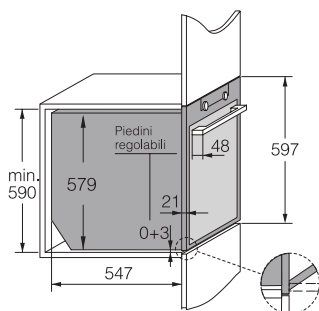
Comfort

Porta	Ultra Cool Door Chiusura soft
Controllo	2 manopole
Illuminazione	Doppia illuminazione alogena
Pulizia	Pirolitica

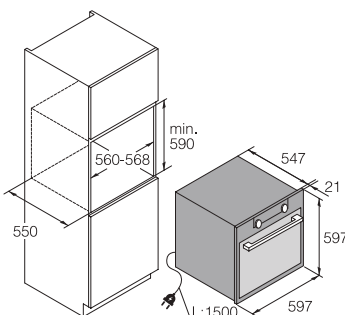
Allestimento



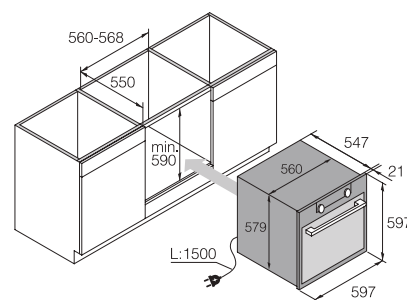
Dimensioni e installazione



Vista laterale



Schema d'installazione



Installazione sottopiano



OP 86331 BG

Forno Pirolitico **Glass Black**
Vetro nero

€ 999,-

Vantaggi

- Pulizia pirolitica
- Porta UCD
- Preriscaldamento rapido
- Sonda di temperatura
- Chiusura soft

Design

Finitura	Vetro nero
Maniglia	Acciaio
Display	LCD

Efficienza e informazioni tecniche

Classe efficienza energetica	A+
Potenza	3500 W
Consumo energetico - resistenza sup. e inf.	1,03 kWh
Volume interno	77 l
Elementi riscaldanti	5 + ventilazione
Temperatura massima	300 °C
Grill	2 grill fino a 2700 W
Posizioni di cottura	5

Tecnologia di cottura

Tradizionale

12 funzioni:

- Resistenza superiore e inferiore
- Resistenza inferiore e superiore ventilato
- Aria calda 3D
- EXtra croccante
- Turbo bake
- Cottura delicata
- Grill e aria calda 3D
- Pizza
- Grill grande
- Grill grande ventilato
- Grill e riscaldamento inferiore
- Grill e riscaldamento inferiore ventilato

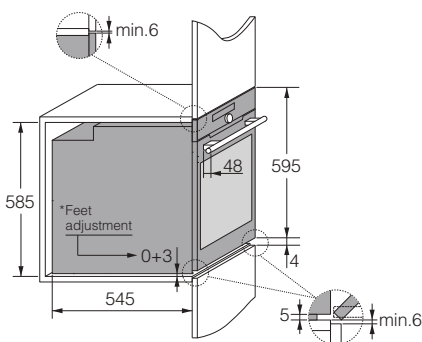
Comfort

Porta	Ultra Cool Door Chiusura soft
Controllo	1 manopola e icone touch retroilluminate
Illuminazione	Doppia illuminazione alogena
Pulizia	Pirolitica

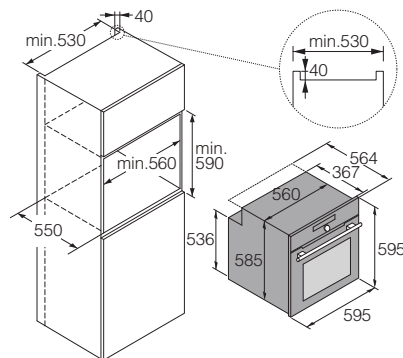
Allestimento



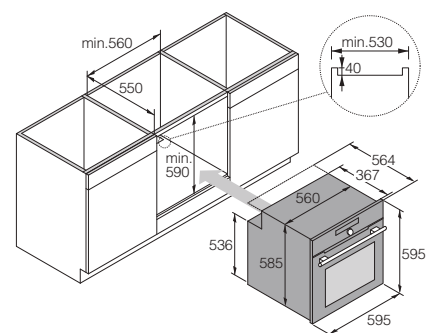
Dimensioni e installazione



Vista laterale



Schema d'installazione



Installazione sottopiano





OP 8478 G

Forno compatto pirolitico **Elements**
Vetro Pearl Black

€ 2.599,-

Vantaggi

- 3 livelli di pulizia pirolitica
- Porta UCD
- Preriscaldamento rapido
- 69 programmi automatici
- Apertura e chiusura soft
- Sonda di temperatura

Design

Finitura	Vetro Pearl Black
Maniglia	Acciaio
Display	Touch TFT 4,3" a colori

Efficienza e informazioni tecniche

Classe efficienza energetica	A
Potenza	2600 W
Consumo energetico - resistenza sup. e inf.	0,93 kWh
Volume interno	48 l
Temperatura massima	300 °C
Elementi riscaldanti	5 + ventilazione
Grill	2 grill fino a 2200 W
Posizioni di cottura	4

Tecnologia di cottura

Tradizionale	
Cottura a fasi combinate	Fino a 3 fasi combinate
Sonda	

17 funzioni:

- Resistenza superiore e inferiore
- Resistenza superiore
- Resistenza inferiore
- Grill
- Grill grande
- Grill grande ventilato
- Aria calda 3D e riscaldamento inferiore
- Aria calda 3D
- Aria calda 3D ECO
- Riscaldamento inferiore ventilato
- Pro Roast (Auto Roast)
- Preriscaldamento rapido
- Scaldastoviglie
- Scongellamento
- Mantenimento in caldo
- Pulizia AquaClean
- Pulizia pirolitica

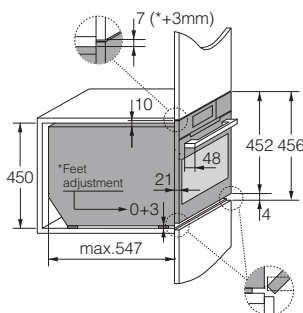
Comfort

69 programmi automatici	
Porta	Ultra Cool Door, apertura e chiusura soft
Controllo	Touch
Guide	Guide telescopiche su 1 livelli
Illuminazione	Doppia illuminazione alogena
Pulizia	Pirolitica

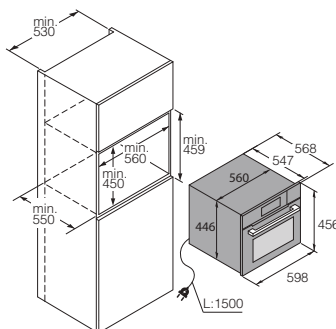
Allestimento



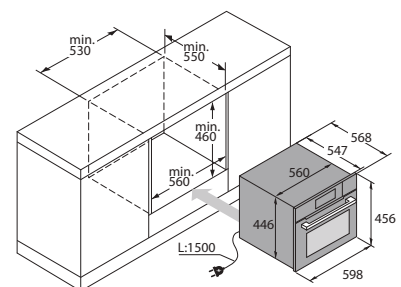
Dimensioni e installazione



Vista laterale



Schema d'installazione



Installazione sottopiano





OP 8487 S

Forno compatto pirolitico **Craft**
Acciaio

€ 2.169,-

Vantaggi

- 3 livelli di pulizia pirolitica
- Porta UCD
- Preriscaldamento rapido
- 69 programmi automatici
- Chiusura soft
- Sonda di temperatura

Design

Finitura	Acciaio
Maniglia	Acciaio
Display	TFT 6,1" a colori

Efficienza e informazioni tecniche

Classe efficienza energetica	A
Potenza	2600 W
Consumo energetico - resistenza sup. e inf.	0,93 kWh
Volume interno	48 l
Temperatura massima	300 °C
Elementi riscaldanti	5 + ventilazione
Grill	2 grill fino a 2200 W
Posizioni di cottura	4

Tecnologia di cottura

Tradizionale	
Cottura a fasi combinate	Fino a 3 fasi combinate
Sonda	

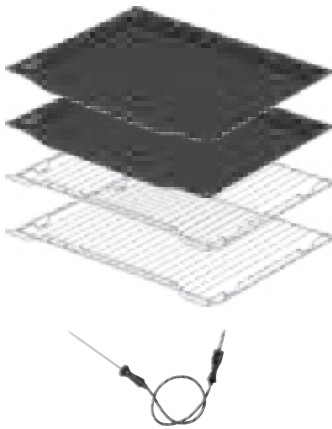
17 funzioni:

- Resistenza superiore e inferiore
- Resistenza superiore
- Resistenza inferiore
- Grill
- Grill grande
- Grill grande ventilato
- Aria calda 3D e riscaldamento inferiore
- Aria calda 3D
- Aria calda 3D ECO
- Riscaldamento inferiore ventilato
- Pro Roast (Auto Roast)
- Preriscaldamento rapido
- Scaldastoviglie
- Scongelo
- Mantenimento in caldo
- Pulizia AquaClean
- Pulizia pirolitica

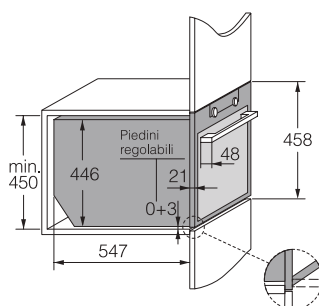
Comfort

69 programmi automatici	
Porta	Ultra Cool Door, apertura e chiusura soft
Controllo	2 manopole e icone touch retroilluminate
Guide	Guide telescopiche su 1 livello
Illuminazione	Doppia illuminazione alogena
Pulizia	Pirolitica

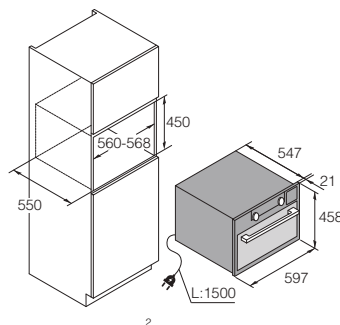
Allestimento



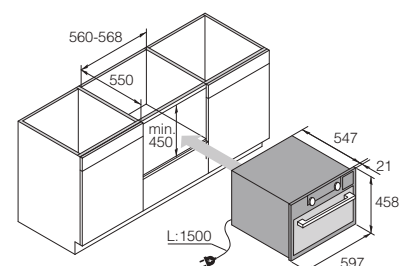
Dimensioni e installazione



Vista laterale



Schema d'installazione



Installazione sottopiano



OP 8487 A ASKO

Forno compatto pirolitico **Craft**
Graphite Black

€ 2.099,-

Vantaggi

- 3 livelli di pulizia pirolitica
- Preriscaldamento rapido
- Chiusura soft
- Porta UCD
- 69 programmi automatici
- Sonda di temperatura

Design

Finitura	Graphite Black
Maniglia	Acciaio
Display	TFT 6,1" a colori

Efficienza e informazioni tecniche

Classe efficienza energetica	A
Potenza	2600 W
Consumo energetico - resistenza sup. e inf.	0,93 kWh
Volume interno	48 l
Temperatura massima	300 °C
Elementi riscaldanti	5 + ventilazione
Grill	2 grill fino a 2200 W
Posizioni di cottura	4

Tecnologia di cottura

Tradizionale	
Cottura a fasi combinate	Fino a 3 fasi combinate
Sonda	

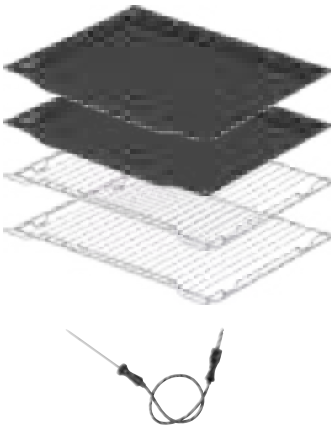
17 funzioni:

- Resistenza superiore e inferiore
- Resistenza superiore
- Resistenza inferiore
- Grill
- Grill grande
- Grill grande ventilato
- Aria calda 3D e riscaldamento inferiore
- Aria calda 3D
- Aria calda 3D ECO
- Riscaldamento inferiore ventilato
- Pro Roast (Auto Roast)
- Preriscaldamento rapido
- Scaldastoviglie
- Scongellamento
- Mantenimento in caldo
- Pulizia AquaClean
- Pulizia pirolitica

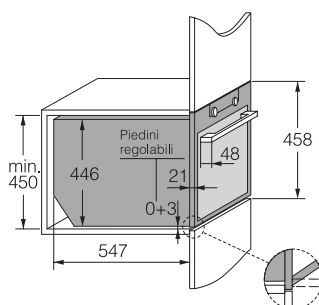
Comfort

69 programmi automatici	
Porta	Ultra Cool Door Chiusura soft
Controllo	2 manopole e icone touch retroilluminate
Guide	Guide telescopiche su 1 livello
Illuminazione	Doppia illuminazione alogena
Pulizia	Pirolitica

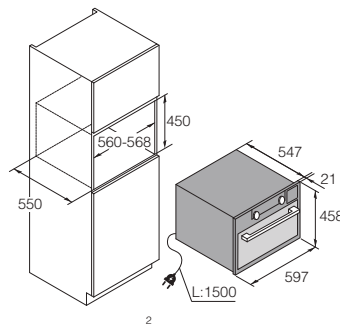
Allestimento



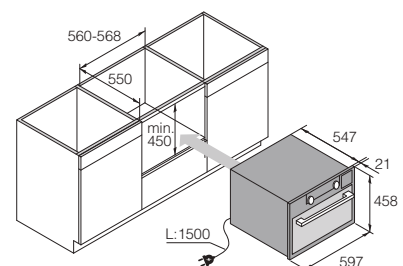
Dimensioni e installazione



Vista laterale



Schema d'installazione



Installazione sottopiano



OT 8637 S

Forno multifunzione **Craft**
Acciaio

€ 899,-

Vantaggi

- Sistema di pulizia AquaClean
- Preriscaldamento rapido
- Sonda di temperatura
- Porta UCD
- Chiusura soft

Design

Finitura	Acciaio
Maniglia	Acciaio
Display	Icon LED

Efficienza e informazioni tecniche

Classe efficienza energetica	A+
Potenza	3400 W
Consumo energetico - resistenza sup. e inf.	0,94 kWh
Volume interno	73 l
Temperatura massima	275 °C
Elementi riscaldanti	5 + ventilazione
Grill	2 grill fino a 2700 W
Posizioni di cottura	5

Tecnologia di cottura

Tradizionale	
Cottura a fasi combinate	Fino a 3 fasi combinate
Sonda	


11 funzioni:

- Resistenza superiore e inferiore
- Grill
- Grill grande
- Grill grande ventilato
- Aria calda 3D
- Aria calda 3D ECO
- Aria calda 3D e riscaldamento inferiore
- Riscaldamento inferiore ventilato
- Preriscaldamento rapido
- Scongelamento
- Pulizia AquaClean

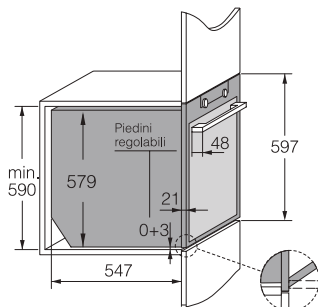
Comfort

Porta	Ultra Cool Door Chiusura soft
Controllo	2 manopole
Illuminazione	Doppia illuminazione alogena
Pulizia	AquaClean

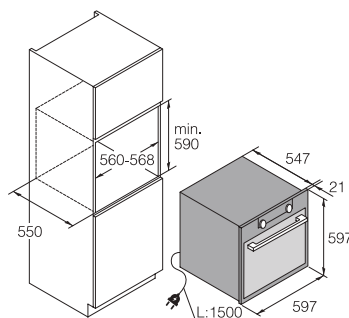
Allestimento



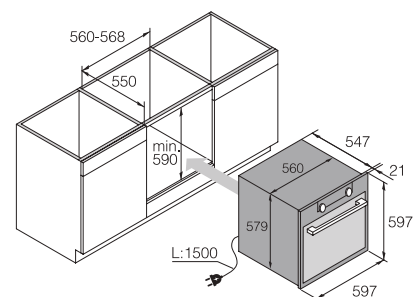
Dimensioni e installazione



Vista laterale



Schema d'installazione



Installazione sottopiano



OT 86331 BG

Forno multifunzione **Glass Black**
Vetro ceramica nero

€ 799,-

Vantaggi

- 5 zone di diffusione dell'aria calda
- Preriscaldamento rapido
- Chiusura soft
- Porta UCD

Design

Finitura	Vetro ceramica nero
Maniglia	Acciaio
Display	LCD

Efficienza e informazioni tecniche

Classe efficienza energetica	A+
Potenza	3500 W
Consumo energetico - resistenza sup. e inf.	0,97 kWh
Volume interno	77 l
Temperatura massima	300 °C
Elementi riscaldanti	5 + ventilazione
Grill	2 grill fino a 2700 W
Posizioni di cottura	5

Tecnologia di cottura

Tradizionale


12 funzioni:

- Resistenza superiore e inferiore
- Resistenza inferiore e superiore ventilato
- Aria calda 3D
- EXtra croccante
- Turbo bake
- Cottura delicata
- Grill e aria calda 3D
- Pizza
- Grill grande
- Grill grande ventilato
- Grill e riscaldamento inferiore
- Grill e riscaldamento inferiore ventilato

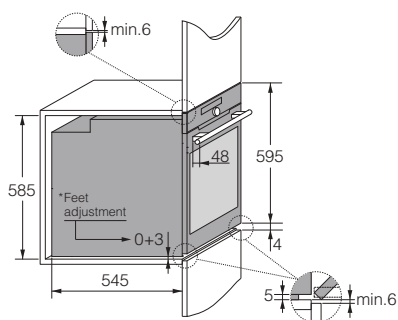
Comfort

Porta	Ultra Cool Door Chiusura soft
Controllo	1 manopola e icone touch retroilluminate
Illuminazione	Doppia illuminazione alogena
Pulizia	AquaClean

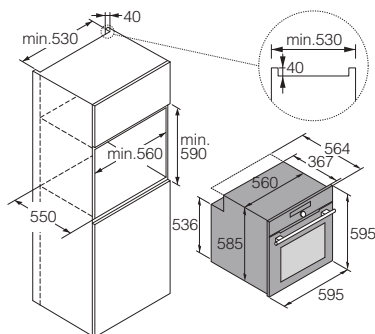
Allestimento



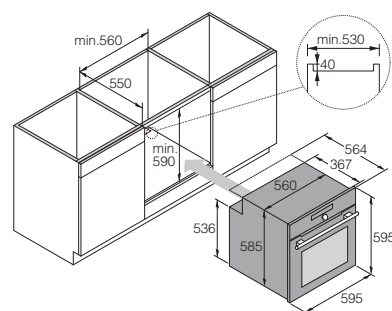
Dimensioni e installazione



Vista laterale



Schema d'installazione



Installazione sottopiano

Forni a microonde e combinati a microonde

In un forno a microonde tradizionale la potenza viene emessa ad impulsi. Con l'esclusivo sistema inverter di cui sono dotati tutti i forni a microonde ASKO, la potenza è continua. Il risultato è una cottura uniforme degli alimenti, una riduzione del consumo energetico e meno rumorosità.




Microonde

Microonde e
Aria calda 3DMicroonde, Grill e
Aria calda 3D

Sistema inverter

Con un forno ASKO combinato a microonde potrete far cuocere una salsa a fuoco lento senza rischiare che fuoriesca dalla pentola. Questo è possibile grazie alla tecnologia inverter che permette un flusso costante delle microonde, esattamente al livello da voi impostato. In combinazione con il sistema

girevole di distribuzione delle microonde, vi permetterà di cuocere più uniformemente, sfruttando tutta la cavità del forno. Grazie a questa tecnologia non è necessario un piatto girevole: ecco perché i nostri forni combinati a microonde sono tra i più capienti sul mercato, con una capacità di 50 litri.





OCM 8478

€ 2.499,-

Variante OCM 8478 GG - Pearl Grey

Variante OCM 8478 G - Pearl Black

Forno compatto combinato a microonde **Elements**

Vantaggi

- Cottura tradizionale
- Cottura combinata a microonde
- Cottura a microonde
- 128 programmi automatici

Design

Finitura	Vetro Pearl Grey / Pearl Black
Maniglia	Acciaio
Display	Touch TFT 4,3" a colori

Efficienza e informazioni tecniche

Potenza	3000 W
Consumo energetico - resistenza sup. e inf.	0,89 kWh
Volume interno	50 l
Temperatura massima	250 °C
Elementi riscaldanti	5 + ventilazione
Grill	2 grill fino a 2200 W
Posizioni di cottura	4

Tecnologia di cottura

Tradizionale	
Cottura a fasi combinate	Fino a 3 fasi combinate


19 funzioni:

- Resistenza superiore e inferiore
- Resistenza superiore
- Resistenza inferiore
- Grill
- Grill grande
- Grill grande ventilato
- Aria calda 3D
- Aria calda 3D ECO
- Aria calda 3D e riscaldamento inferiore
- Riscaldamento inferiore ventilato
- Pro Roast (Auto Roast)
- Microonde
- Microonde e grill ventilato
- Microonde e aria calda 3D
- Preriscaldamento rapido
- Scaldastoviglie
- Scongellamento
- Mantenimento in caldo
- Pulizia AquaClean

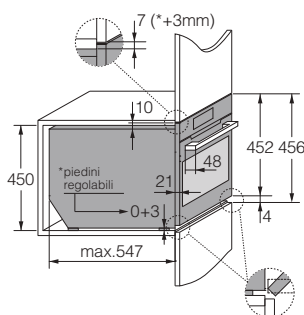
Comfort

128 programmi automatici	
Porta	Ultra Cool Door Chiusura soft
Controllo	Touch
Illuminazione	Doppia illuminazione alogena
Pulizia	AquaClean

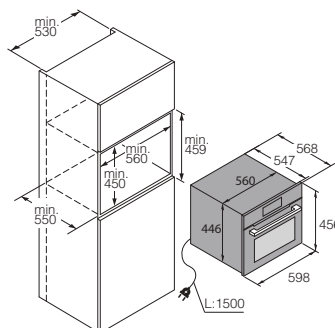
Allestimento



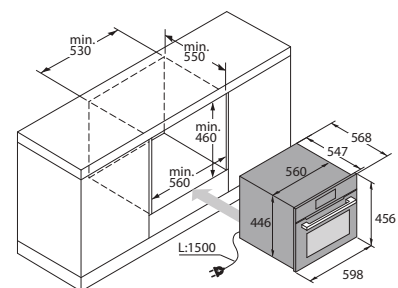
Dimensioni e installazione



Vista laterale



Schema d'installazione



Installazione sottopiano



OCM 8487 B

Forno compatto combinato a microonde **Craft**
Black Steel

€ 2.399,-

Vantaggi

- Cottura tradizionale
- Cottura combinata a microonde
- Cottura a microonde
- 128 programmi automatici

Design

Finitura	Black Steel
Maniglia	Black Steel
Display	TFT 6,1" a colori

Efficienza e informazioni tecniche

Potenza	3000 W
Consumo energetico - resistenza sup. e inf.	0,89 kWh
Volume interno	50 l
Temperatura massima	250 °C
Elementi riscaldanti	5 + ventilazione
Grill	2 grill fino a 2200 W
Posizioni di cottura	4

Tecnologia di cottura

Tradizionale - Combinata - Microonde	
Cottura a fasi combinate	Fino a 3 fasi combinate

19 funzioni:

- Resistenza superiore e inferiore
- Resistenza superiore
- Resistenza inferiore
- Grill
- Grill grande
- Grill grande ventilato
- Aria calda 3D
- Aria calda 3D ECO
- Aria calda 3D e riscaldamento inferiore
- Riscaldamento inferiore ventilato
- Pro Roast (Auto Roast)
- Microonde
- Microonde e grill ventilato
- Microonde e aria calda 3D
- Preriscaldamento rapido
- Scaldastoviglie
- Scongellamento
- Mantenimento in caldo
- Pulizia AquaClean

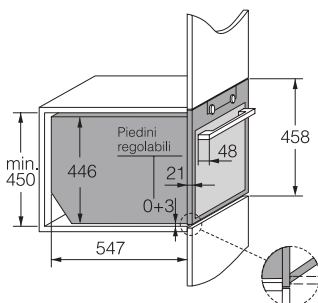
Comfort

128 programmi automatici	
Porta	Ultra Cool Door Apertura soft
Controllo	2 manopole e icone touch retroilluminate
Illuminazione	Doppia illuminazione alogena
Pulizia	AquaClean

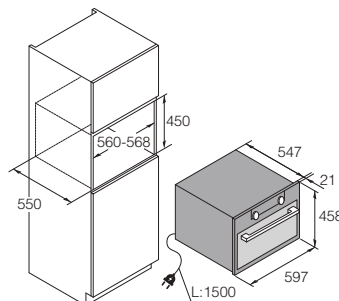
Allestimento



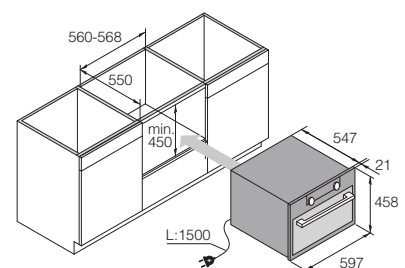
Dimensioni e installazione



Vista laterale



Schema d'installazione



Installazione sottopiano



OCM 8487 S

Forno compatto combinato a microonde **Craft**
Acciaio

€ 2.279,-

Vantaggi

- Cottura tradizionale
- Cottura a microonde
- 128 programmi automatici
- Cottura combinata a microonde

Design

Finitura	Acciaio
Maniglia	Acciaio
Display	TFT 6,1" a colori

Efficienza e informazioni tecniche

Potenza	3000 W
Consumo energetico - resistenza sup. e inf.	0,89 kWh
Volume interno	50 l
Temperatura massima	250 °C
Elementi riscaldanti	5 + ventilazione
Grill	2 grill fino a 2200 W
Posizioni di cottura	4

Tecnologia di cottura

Tradizionale - Combinata - Microonde

Cottura a fasi combinate Fino a 3 fasi combinate


19 funzioni:

- Resistenza superiore e inferiore
- Resistenza superiore
- Resistenza inferiore
- Grill
- Grill grande
- Grill grande ventilato
- Aria calda 3D
- Aria calda 3D ECO
- Aria calda 3D e riscaldamento inferiore
- Riscaldamento inferiore ventilato
- Pro Roast (Auto Roast)
- Microonde
- Microonde e grill ventilato
- Microonde e aria calda 3D
- Preriscaldamento rapido
- Scaldastoviglie
- Scongellamento
- Mantenimento in caldo
- Pulizia AquaClean

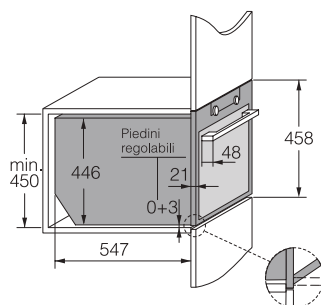
Comfort

128 programmi automatici	
Porta	Ultra Cool Door Apertura soft
Controllo	2 manopole e icone touch retroilluminate
Illuminazione	Doppia illuminazione alogena
Pulizia	AquaClean

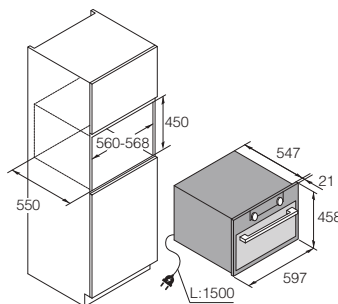
Allestimento



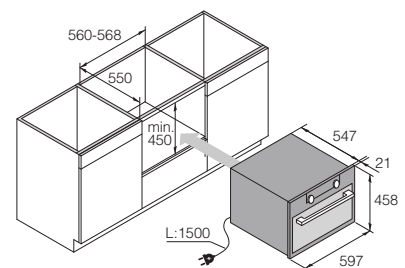
Dimensioni e installazione



Vista laterale



Schema d'installazione



Installazione sottopiano





OCM 8464 S

Forno compatto combinato a microonde **Craft**
Acciaio

€ 1.599,-

Vantaggi

- Cottura tradizionale
- Cottura combinata a microonde
- Cottura a microonde
- Chiusura soft
- 128 programmi automatici

Design

Finitura	Acciaio
Maniglia	Acciaio
Display	TFT 2,9" a colori

Efficienza e informazioni tecniche

Potenza	3000 W
Consumo energetico - resistenza sup. e inf.	0,89 kWh
Volume interno	50 l
Temperatura massima	250 °C
Elementi riscaldanti	5 + ventilazione
Grill	2 grill fino a 2200 W
Posizioni di cottura	4

Tecnologia di cottura

Tradizionale - Combinata - Microonde	
Cottura a fasi combinate	Fino a 3 fasi combinate


19 funzioni:

- Resistenza superiore e inferiore
- Resistenza superiore
- Resistenza inferiore
- Grill
- Grill grande
- Grill grande ventilato
- Aria calda 3D
- Aria calda 3D ECO
- Aria calda 3D e riscaldamento inferiore
- Riscaldamento inferiore ventilato
- Pro Roast (Auto Roast)
- Microonde
- Microonde e grill ventilato
- Microonde e aria calda 3D
- Preriscaldamento rapido
- Scaldastoviglie
- Scongellamento
- Mantenimento in caldo
- Pulizia AquaClean

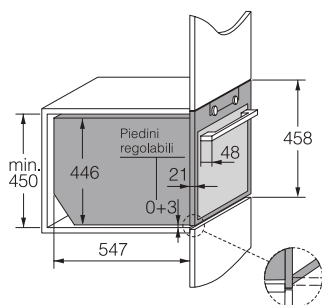
Comfort

128 programmi automatici	
Porta	Ultra Cool Door Apertura soft
Controllo	2 manopole e icone touch retroilluminate
Illuminazione	Doppia illuminazione alogena
Pulizia	AquaClean

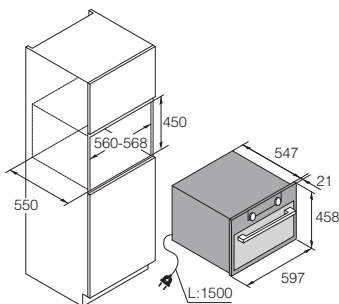
Allestimento



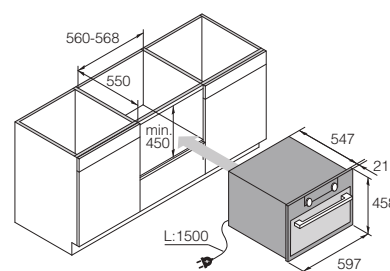
Dimensioni e installazione



Vista laterale



Schema d'installazione



Installazione sottopiano



OM 8464 S ASKO

Forno compatto a microonde **Craft**
Acciaio

€ 1.399,-

Vantaggi

- Cottura a microonde
- 52 programmi automatici
- Funzione di ventilazione per raffreddare e togliere gli odori

Design

Finitura	Acciaio
Maniglia	Acciaio
Display	TFT 2,9" a colori

Efficienza e informazioni tecniche

Potenza	2200 W
Volume interno	47,5 l
Posizioni di cottura	4

Tecnologia di cottura

Microonde

6 funzioni:

- Microonde
- Scongelamento automatico
- Scongelamento manuale
- Mantenimento in caldo
- CleanAir
- Pulizia AquaClean

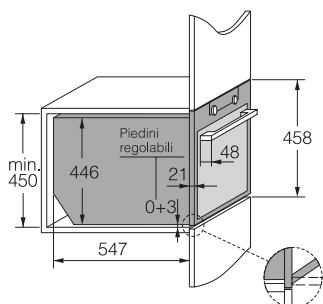
Comfort

52 programmi automatici	
Porta	Ultra Cool Door
Controllo	2 manopole e icone touch retroilluminate
Illuminazione	Doppia illuminazione alogena
Pulizia	AquaClean

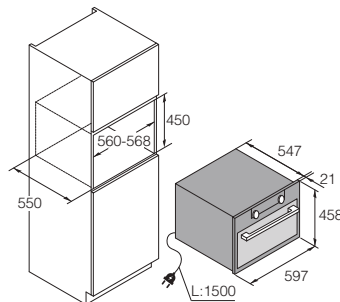
Allestimento



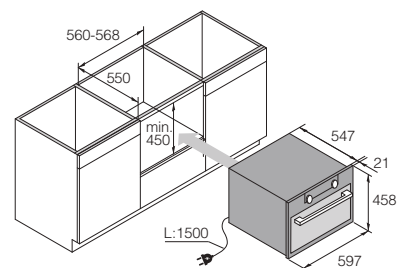
Dimensioni e installazione



Vista laterale



Schema d'installazione



Installazione sottopiano



Cassetti

ASKO

Ampliate le vostre possibilità in cucina con i cassetti ASKO. La gamma comprende tre diverse tipologie di cassetto a seconda delle proprie esigenze. Il cassetto sottovuoto è il complemento perfetto in abbinamento alla cottura a vapore in quanto permette di sigillare gli alimenti

per la cottura sous vide in forno. I cassetti scaldavivande possono essere utilizzati sia per mantenere i cibi in caldo o cuocere a bassa temperatura, sia per scaldare le stoviglie. Il cassetto per accessori è funzionale per riporre qualsiasi accessorio utile in cucina.

Cassetti sottovuoto

I cassetti sottovuoto ASKO forniscono l'esclusiva possibilità di introdurre elementi della cucina professionale in ambiente domestico. I cassetti sono stati progettati per essere coordinati con

i nostri forni combinati a vapore da 45 e 60 cm della stessa gamma. Possono essere utilizzati per preparare gli alimenti alla cottura sous vide ma anche per conservare il cibo in porzioni.



La cottura sottovuoto

La tecnica di cottura sous vide consiste nel sigillare in speciali sacchetti per il sottovuoto gli alimenti per poi cuocerli a vapore a bassa temperatura tra 40 °C e 100 °C. Grazie alla sigillatura del sacchetto il gusto naturale, il colore e la consistenza degli alimenti vengono preservati, come anche le loro vitamine e minerali essenziali. Inoltre, gli alimenti cotti con questa tecnica necessitano di molto meno sale.

A seconda delle proprie necessità, sono disponibili 3 livelli di sottovuoto e di sigillatura del sacchetto:

3 livelli di sottovuoto



Livello 3: 99% di vuoto (circa 10 mbar). Ideale per gli alimenti sodi (carne, verdure dure come le carote, formaggi a pasta dura ecc.)



Livello 2: 95% di vuoto (circa 50 mbar). Ideale per gli alimenti umidi (liquidi, pesci, piatti cucinati).



Livello 1: 75% di vuoto (circa 500 mbar). Ideale per gli alimenti più fragili (pane, frutta, verdure tenere).

3 livelli di sigillatura



Livello 3: durata della sigillatura 7 secondi. Ideale per la cottura sottovuoto, la congelazione e la conservazione (carne, alimenti solidi, formaggi a pasta dura ecc.).



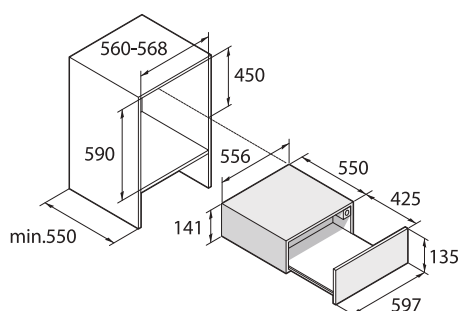
Livello 2: durata della sigillatura 5 secondi. Ideale per le marinature, per la cottura sottovuoto e la congelazione (alimenti sensibili alla pressione come i filetti di pesce, le salse ecc.).



Livello 1: durata della sigillatura 3 secondi. Ideale per la conservazione in contenitori già aperti, di alimenti sensibili alla pressione (insalata, frutti di bosco ecc.).



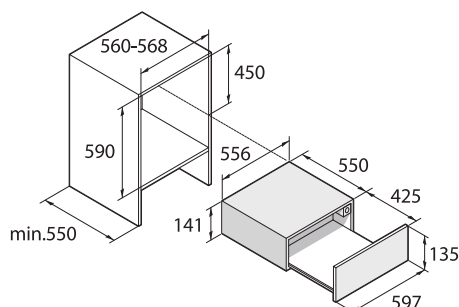
Dimensioni e installazione



Dimensioni cassetto e nicchia



Dimensioni e installazione



Dimensioni cassetto e nicchia

ODV 8128

€ 3.399,-

Variante ODV 8128 GG - Pearl Grey

Variante ODV 8128 G - Pearl Black

Cassetto sottovuoto **Elements**

Vantaggi

- 3 livelli di sottovuoto, fino a 99%
- 3 livelli di chiusura dei sacchetti
- Controllo touch
- Guide telescopiche
- Possibilità di fare il sottovuoto in contenitori esterni
- Apertura push-pull

Design

Finitura: Vetro Pearl Grey / Pearl Black

Efficienza e informazioni tecniche

Volume	8 l
Potenza	320 W
Potenza m³/h	4

Funzioni

- 3 livelli di vuoto
- 3 livelli di sigillatura
- Possibilità di creare il vuoto a campana

Comfort

Controllo touch	
Apertura push-pull	
Guide telescopiche	
Riduzione per aspirazione da contenitori esterni	
Misura massima dei sacchetti	250x350 mm

ODV 8127 B

€ 3.099,-

Cassetto sottovuoto **Craft**
Black Steel

Vantaggi

- 3 livelli di sottovuoto, fino a 99%
- 3 livelli di chiusura dei sacchetti
- Controllo touch
- Guide telescopiche
- Possibilità di fare il sottovuoto in contenitori esterni
- Apertura push-pull

Design

Finitura: Black Steel

Efficienza e informazioni tecniche

Volume	8 l
Potenza	320 W
Potenza m³/h	4

Funzioni

- 3 livelli di vuoto
- 3 livelli di sigillatura
- Possibilità di creare il vuoto a campana

Comfort

Controllo touch	
Apertura push-pull	
Guide telescopiche	
Riduzione per aspirazione da contenitori esterni	
Misura massima dei sacchetti	250x350 mm



ODV 8127 S

Cassetto sottovuoto **Craft**
Acciaio

€ 3.099,-

Vantaggi

- 3 livelli di sottovuoto, fino a 99%
- 3 livelli di chiusura dei sacchetti
- Controllo touch
- Guide telescopiche
- Possibilità di fare il sottovuoto in contenitori esterni
- Apertura push-pull

Design

Finitura Acciaio

Efficienza e informazioni tecniche

Volume	8 l
Potenza	320 W
Potenza m³/h	4

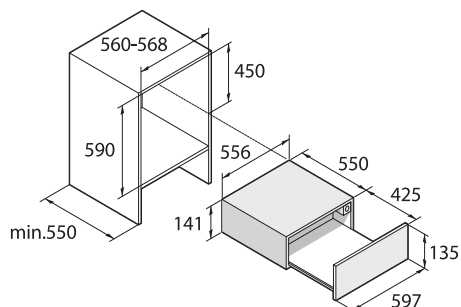
Funzioni

- 3 livelli di vuoto
- 3 livelli di sigillatura
- Possibilità di creare il vuoto a campana

Comfort

Controllo touch	
Apertura push-pull	
Guide telescopiche	
Riduzione per aspirazione da contenitori esterni	
Misura massima dei sacchetti	250x350 mm

Dimensioni e installazione



Dimensioni cassetto e nicchia



ODV 8127 A

Cassetto sottovuoto **Craft**
Graphite Black

€ 3.099,-

Vantaggi

- 3 livelli di sottovuoto, fino a 99%
- 3 livelli di chiusura dei sacchetti
- Controllo touch
- Guide telescopiche
- Possibilità di fare il sottovuoto in contenitori esterni
- Apertura push-pull

Design

Finitura Graphite Black

Efficienza e informazioni tecniche

Volume	8 l
Potenza	320 W
Potenza m³/h	4

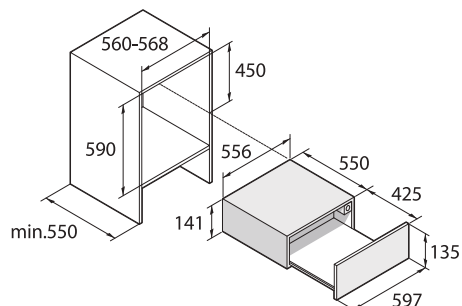
Funzioni

- 3 livelli di vuoto
- 3 livelli di sigillatura
- Possibilità di creare il vuoto a campana

Comfort

Controllo touch	
Apertura push-pull	
Guide telescopiche	
Riduzione per aspirazione da contenitori esterni	
Misura massima dei sacchetti	250x350 mm

Dimensioni e installazione



Dimensioni cassetto e nicchia

Cassetti scaldavivande

I cassetti scaldavivande sono molto pratici e aggiungono funzionalità in poco spazio. Possono essere utilizzati per cuocere a bassa temperatura, tenere in caldo i cibi, scongelare,

scaldare le stoviglie o semplicemente come cassetto porta oggetti. Tutti i cassetti scaldavivande sono progettati per integrarsi perfettamente con i forni ASKO.



Cottura a bassa temperatura

La cottura a bassa temperatura è un ottimo metodo per mantenere la carne morbida in cottura. Dopo aver sigillato la carne, potrete trasferire la padella o il piatto nel cassetto e cuocere lentamente per il tempo consigliato.

Funzione scaldastoviglie

Il cassetto scaldavivande è perfetto anche per riscaldare i piatti prima di una cena o le tazze per servire il caffè ben caldo. Può contenere 16 piatti da 28 cm, o 80 tazzine da caffè, o 40 tazze da tè.

Funzione scongelamento

Il cassetto scaldavivande può essere utilizzato anche per scongelare gli alimenti. Sarà sufficiente scegliere una temperatura bassa e mettere l'alimento all'interno del cassetto.



ODW 8128

€ 1.199,-

Variante ODW 8128 GG - Pearl Grey

Variante ODW 8128 G - Pearl Black

Cassetto scaldavivande / scaldastoviglie **Elements**

Vantaggi

- Temperatura regolabile da 30°C a 80°C
- Guide telescopiche
- Apertura push-pull

Design

Finitura	Vetro Pearl Grey / Pearl Black
----------	--------------------------------

Efficienza e informazioni tecniche

Volume	21 l
Capacità di carico	25 kg
Potenza	810 W
Temperatura di esercizio	da 30 °C a 80 °C

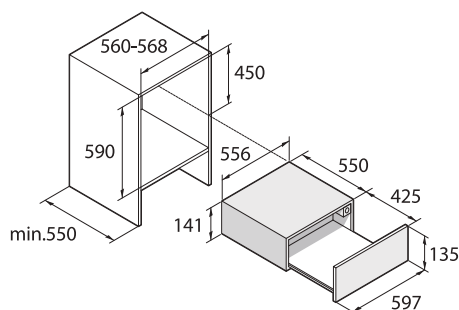
Funzioni

- Scongelamento
- Scaldastoviglie
- Scaldavivande
- Cottura ventilata a bassa temperatura
- Mantenimento in caldo

Comfort

- Controllo con manopola
- Tipologia di carico: 16 piatti piani ø 28 cm o 80 tazzine da caffè o 40 tazze da tè
- Timer
- Segnale acustico
- Apertura push-pull
- Guide telescopiche
- Luce di avanzamento programma

Dimensioni e installazione



Dimensioni cassetto e nicchia



ODW 8127 S

€ 1.069,-

Cassetto scaldavivande / scaldastoviglie **Craft**

Acciaio

Vantaggi

- Temperatura regolabile da 30°C a 80°C
- Guide telescopiche
- Apertura push-pull

Design

Finitura	Acciaio
----------	---------

Efficienza e informazioni tecniche

Volume	21 l
Capacità di carico	25 kg
Potenza	810 W
Temperatura di esercizio	da 30 °C a 80 °C

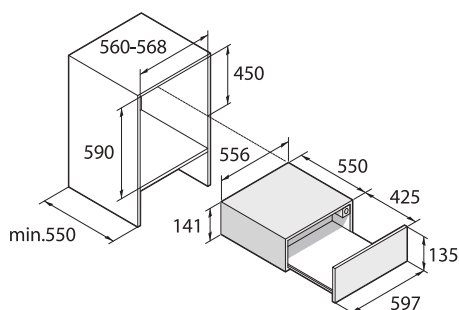
Funzioni

- Scongelamento
- Scaldastoviglie
- Scaldavivande
- Cottura ventilata a bassa temperatura

Comfort

- Controllo con manopola
- Tipologia di carico: 16 piatti piani ø 28 cm o 80 tazzine da caffè o 40 tazze da tè
- Timer
- Segnale acustico
- Apertura push-pull
- Guide telescopiche
- Luce di avanzamento programma

Dimensioni e installazione



Dimensioni cassetto e nicchia



ODW 8127 A

Cassetto scaldavivande / scaldastoviglie **Craft**
Graphite Black

€ 1.069,-

Vantaggi

- Temperatura regolabile da 30°C a 80°C
- Guide telescopiche
- Apertura push-pull

Design

Finitura Graphite Black

Efficienza e informazioni tecniche

Volume	21 l
Capacità di carico	25 kg
Potenza	810 W
Temperatura di esercizio	da 30 °C a 80 °C

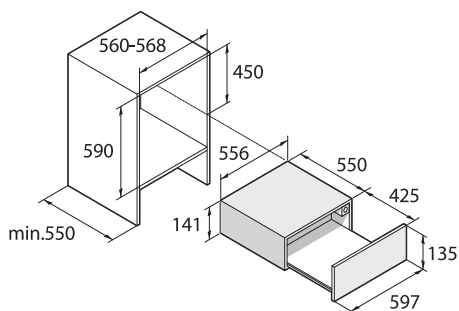
Funzioni

- Scongellamento
- Scaldastoviglie
- Scaldavivande
- Cottura ventilata a bassa temperatura

Comfort

Controllo con manopola
 Tipologia di carico: 16 piatti piani Ø 28 cm o 80 tazzine da caffè o 40 tazze da tè
 Timer
 Segnale acustico
 Apertura push-pull
 Guide telescopiche
 Luce di avanzamento programma

Dimensioni e installazione



Dimensioni cassetto e nicchia



ODW 8126 S

Cassetto scaldastoviglie **Pro Series™**
Acciaio

€ 799,-

Vantaggi

- Temperatura regolabile da 30°C a 70°C
- Guide telescopiche
- Apertura push-pull

Design

Finitura Acciaio

Efficienza e informazioni tecniche

Volume	21 l
Capacità di carico	20 kg
Potenza	417 W
Temperatura di esercizio	da 30 °C a 70 °C

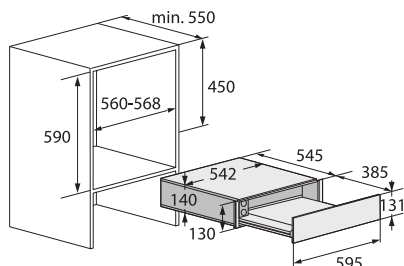
Funzioni

- Scaldastoviglie

Comfort

Tipologia di carico: 16 piatti di Ø 28 cm, o 60 tazzine da caffè, o 40 tazze da tè
 Timer
 Segnale acustico
 Apertura push-pull
 Guide telescopiche

Dimensioni e installazione



Dimensioni cassetto e nicchia



ODA 8117 B

Cassetto per accessori **Craft**
Black Steel

€ 579,-

Vantaggi

- Guide telescopiche
- Sistema Soft Close
- Apertura push-pull

Design

Finitura Black Steel

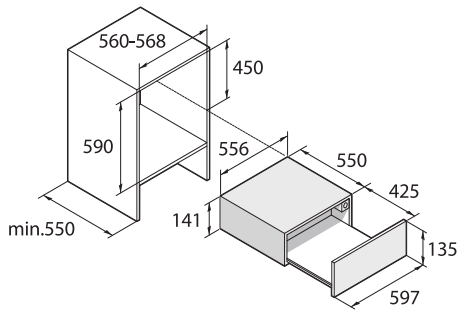
Efficienza e informazioni tecniche

Volume 21 l
Capacità di carico 25 kg

Comfort

Apertura push-pull
Guide telescopiche

Dimensioni e installazione



Dimensioni cassetto e nicchia





Macchine da caffè

ASKO

Una macchina da caffè ASKO è il modo migliore per sperimentare nuovi tipi di caffè o semplicemente godersi ogni giorno il proprio

caffè preferito. E la cosa migliore è che non occorre sapere nulla su come si prepara: basta scegliere la bevanda che si desidera.

Il caffè come al bar

Le macchine da caffè ASKO utilizzano chicchi macinati al momento. La polvere di caffè appena macinato viene perfettamente compressa nell'unità di infusione e l'estrazione avviene in condizioni ideali. Le macchine da caffè ASKO sono dotate di un doppio elemento

riscaldante che riscalda l'acqua molto rapidamente e garantisce una temperatura costante e ideale per un espresso fatto a regola d'arte. Basta premere un pulsante per scegliere tra dodici tipi di bevande a base di caffè, buone come al bar.



Dall'espresso all'acqua calda

Le macchine da caffè ASKO offrono una vasta gamma di bevande al caffè predefinite che possono essere regolate secondo il vostro gusto. Il display touch a colori permette di accedere direttamente a tutte le vostre bevande preferite, configurare e salvare le ricette secondo le vostre preferenze e creare fino a 6 profili utente. Il contenitore del latte è termico e mantiene il latte freddo fino a un'ora alla normale temperatura ambiente.

Regolazione automatica della macinatura

Le macchine da caffè ASKO della serie Elements regolano automaticamente il grado di macinatura dei chicchi a seconda del tipo di bevanda selezionata. Ma poiché la tostatura e il tipo di chicchi possono variare, è sempre possibile regolare manualmente la macinatura scegliendo uno dei 13 livelli disponibili.

Ricette personalizzate

Nel menù "Impostazioni" è possibile regolare quasi venti diversi parametri come la temperatura del caffè, l'accensione e lo spegnimento automatico, il livello di durezza dell'acqua, la decalcificazione e la modalità di risparmio energetico. Selezionando dal menù la voce "My Coffee" potete personalizzare e salvare la vostra bevanda preferita. Basta impostare l'intensità e la quantità di caffè; si possono regolare anche la quantità di latte e la schiuma.

Display touch TFT a colori

Le macchine da caffè ASKO sono dotate di un display full-touch a colori con un'interfaccia sapientemente progettata che facilita l'esplorazione delle opzioni e la preparazione del vostro caffè.

Per ottenere un buon caffè la pulizia è tutto

Le macchine da caffè ASKO hanno un design minimalista perciò quasi tutti i componenti si trovano dietro la copertura frontale, ma dato che la pulizia è fondamentale per ottenere un caffè delizioso, ASKO ha progettato le sue macchine in modo che le parti interne fossero facilmente accessibili.



Ampia vaschetta raccogli gocce

La vaschetta raccogli gocce è ampia e può contenere diverse tazze di caffè, evitando che le gocce finiscano sul tappeto e sul pavimento. È facile da rimuovere come le altre parti della macchina da caffè Elements.

Unità di infusione facile da pulire

L'unità di infusione è una delle parti più importanti da tenere pulite. Si sblocca premendo le due manopole rosse con una mano. Poi basta sciacquarla nel lavandino e rimetterla nella macchina.

Pulizia automatica con il vapore

Il programma di pulizia automatica utilizza il vapore per pulire i tubi e il Perfect Milk Froth Generator. È bene avviare questo programma dopo ogni utilizzo per il mantenimento di prestazioni di alto livello della macchina. Il contenitore del latte ha un programma di pulizia automatica per eliminare tutti i residui di latte nei tubi e nelle altre parti.

Contenitore del latte lavabile in lavastoviglie

Mantenere pulita ogni parte e ogni accessorio è essenziale per preservare il gusto del buon caffè. Il contenitore del latte è facile da pulire e la parte interna è lavabile in lavastoviglie.



CM 8478 GG

Macchina da caffè **Elements**
Vetro nero perlato Pearl Grey

€ 3.799,-

Vantaggi

- Sistema di riscaldamento rapido dell'acqua
- Possibilità di creare ricette personalizzate per 6 utenti
- Facile da pulire grazie alle guide telescopiche

Design

Finitura: Vetro nero perlato Pearl Grey

13 preparazioni

Espresso - Espresso doppio - 2 x Espresso - Espresso macchiato - Caffè - Caffè doppio Lungo - Cappuccino - Cappuccino + - Caffelatte - Latte macchiato - Latte - Acqua calda

Comfort

Unità di infusione rimovibile (da 9 a 14 cm)

Risciacquo automatico del sistema del latte

Macinatore: in acciaio inox

Erogatore del caffè regolabile in altezza

Contenitore termico per il latte incluso: 500 ml

Capacità del serbatoio dell'acqua: 2,4 l

Capacità del contenitore di caffè in grani: 350 g

Illuminazione: LED

Scaldabatte incluso

Regolazione della durezza dell'acqua

Controllo

Display touch TFT a colori retroilluminato

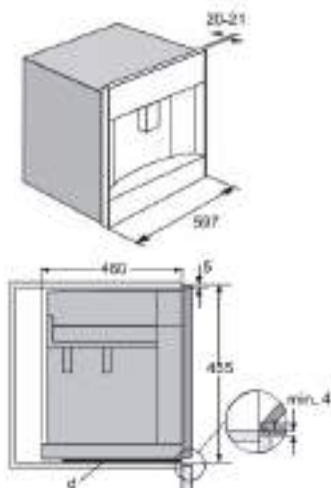
Avvio ritardato

Macinatura regolabile: su 13 livelli

Intensità del caffè personalizzabile: su 5 livelli

Temperatura programmabile: su 4 livelli

Dimensioni e installazione



CM 8478 G

Macchina da caffè **Elements**
Vetro nero perlato Pearl Black

€ 3.799,-

Vantaggi

- Sistema di riscaldamento rapido dell'acqua
- Possibilità di creare ricette personalizzate per 6 utenti
- Facile da pulire grazie alle guide telescopiche

Design

Finitura: Vetro nero perlato Pearl Black

13 preparazioni

Espresso - Espresso doppio - 2 x Espresso - Espresso macchiato - Caffè - Caffè doppio Lungo - Cappuccino - Cappuccino + - Caffelatte - Latte macchiato - Latte - Acqua calda

Comfort

Unità di infusione rimovibile (da 9 a 14 cm)

Risciacquo automatico del sistema del latte

Macinatore: in acciaio inox

Erogatore del caffè regolabile in altezza

Contenitore termico per il latte incluso: 500 ml

Capacità del serbatoio dell'acqua: 2,4 l

Capacità del contenitore di caffè in grani: 350 g

Illuminazione: LED

Scaldabatte incluso

Regolazione della durezza dell'acqua

Controllo

Display touch TFT a colori retroilluminato

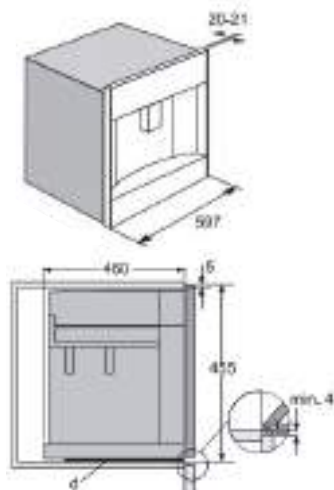
Avvio ritardato

Macinatura regolabile: su 13 livelli

Intensità del caffè personalizzabile: su 5 livelli

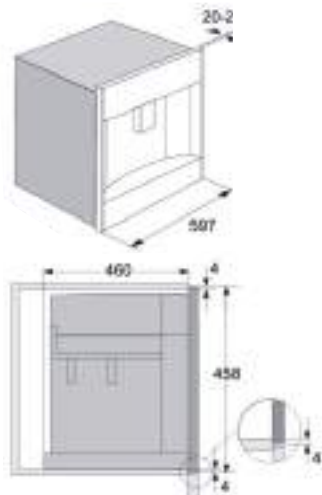
Temperatura programmabile: su 4 livelli

Dimensioni e installazione





Dimensioni e installazione



CM 8477 B

Macchina da caffè **Craft**
Acciaio Black Steel

€ 3.729,-

Vantaggi

- Sistema di riscaldamento rapido dell'acqua
- Possibilità di creare ricette personalizzate per 6 utenti
- Facile da pulire grazie alle guide telescopiche

Design

Finitura Black Steel

13 preparazioni

Espresso - Espresso doppio - 2 x Espresso - Espresso macchiato - Caffè - Caffè doppio Lungo - Cappuccino - Cappuccino + - Caffelatte - Latte macchiato - Latte - Acqua calda

Comfort

Unità di infusione rimovibile (da 9 a 14 cm)

Risciacquo automatico del sistema del latte

Macinatore in acciaio inox

Erogatore del caffè regolabile in altezza

Contenitore termico per il latte incluso 500 ml

Capacità del serbatoio dell'acqua 2,4 l

Capacità del contenitore di caffè in grani 350 g

Illuminazione LED

Scaldatazze incluso

Regolazione della durezza dell'acqua

Controllo

Display touch TFT a colori retroilluminato

Avvio ritardato

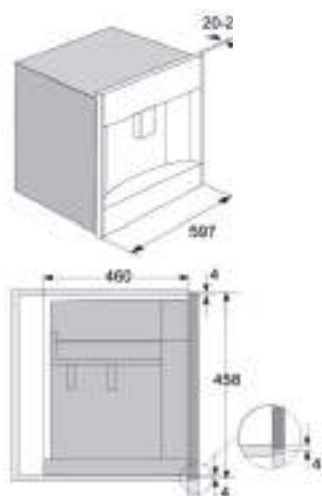
Macinatura regolabile su 13 livelli

Intensità del caffè personalizzabile su 5 livelli

Temperatura programmabile su 4 livelli



Dimensioni e installazione



CM 8477 S

Macchina da caffè **Craft**
Acciaio

€ 3.619,-

Vantaggi

- Sistema di riscaldamento rapido dell'acqua
- Possibilità di creare ricette personalizzate per 6 utenti
- Facile da pulire grazie alle guide telescopiche

Design

Finitura Acciaio

13 preparazioni

Espresso - Espresso doppio - 2 x Espresso - Espresso macchiato - Caffè - Caffè doppio Lungo - Cappuccino - Cappuccino + - Caffelatte - Latte macchiato - Latte - Acqua calda

Comfort

Unità di infusione rimovibile (da 9 a 14 cm)

Risciacquo automatico del sistema del latte

Macinatore in acciaio inox

Erogatore del caffè regolabile in altezza

Contenitore termico per il latte incluso 500 ml

Capacità del serbatoio dell'acqua 2,4 l

Capacità del contenitore di caffè in grani 350 g

Illuminazione LED

Scaldatazze incluso

Regolazione della durezza dell'acqua

Controllo

Display touch TFT a colori retroilluminato

Avvio ritardato

Macinatura regolabile su 13 livelli

Intensità del caffè personalizzabile su 5 livelli

Temperatura programmabile su 4 livelli



Piani cottura

ASKO

Il piano cottura è il fulcro di ogni cucina. Dalla colazione alla mattina fino agli spuntini notturni, il piano cottura viene usato costantemente. ASKO ha progettato una gamma che soddisfi i vostri bisogni e le vostre necessità, per darvi libertà e flessibilità

in cucina. Veloci, efficienti e facili da pulire, i piani a induzione vi permettono di creare grandi piatti in poco tempo. Inoltre, tutti i piani cottura sono progettati per integrarsi perfettamente con la gamma completa di apparecchiature per la cucina ASKO.

Piani a induzione con cappa integrata

	Mat a filo	Mat in appoggio	Vetro nero a filo e in appoggio
◀80▶ Celsius°Cooking™	HIHD 854 MF 4 zone cottura x 2 Auto Bridge € 3.899	HIHD 854 MM 4 zone cottura x 2 Auto Bridge € 3.899	HIHD 854 GF 4 zone cottura x 2 Auto Bridge € 3.699
◀90▶	HIHM 934 M 4 zone cottura x 2 Bridge Aspirazione centrale € 5.499		
◀80▶	HIH 3843 FM1* 4 zone cottura x 2 Bridge € 3.199	*possibilità di installazione anche in appoggio	HIH 3843 FB1 4 zone cottura x 2 Bridge € 2.999

Piani a induzione e gas

	Mat in appoggio	Vetro nero a filo e in appoggio
◀90▶ Celsius°Cooking™	HIG 89524 MGB1 4 zone cottura x 2 Auto Bridge 1 bruciatore Fusion Volcano Wok € 2.899	HIG 89524 BGB1 4 zone cottura x 2 Auto Bridge 1 bruciatore Fusion Volcano Wok € 2.799
	HIG 89524 MGF1 alimentazione a bombola di gas 4 zone cottura x 2 Auto Bridge 1 bruciatore Fusion Volcano Wok € 2.899	HIG 89524 BGF1 alimentazione a bombola di gas 4 zone cottura x 2 Auto Bridge 1 bruciatore Fusion Volcano Wok € 2.799
◀90▶		HIG 1995 AB 4 zone cottura x 2 Bridge 1 bruciatore Fusion Volcano Wok 2.699
		HIG 1995 AF alimentazione a bombola di gas 4 zone cottura x 2 Bridge 1 bruciatore Fusion Volcano Wok € 2.699

Piani a induzione Celsius°Cooking™

	Mat a filo	Mat in appoggio	Vetro nero in appoggio
◀110▶ Celsius°Cooking™	HID 144 MFC 4 zone cottura x 1 Auto Bridge € 2.099	HID 144 MC 4 zone cottura x 1 Auto Bridge € 2.099	
◀90▶ Celsius°Cooking™	HID 956 MFC 6 zone cottura x 3 Auto Bridge € 2.499	HID 956 MC 6 zone cottura x 3 Auto Bridge € 2.499	HID 956 GC 6 zone cottura x 3 Auto Bridge € 2.499
		HID 945 MC 5 zone cottura x 2 Auto Bridge € 2.299	HID 965 GC 5 zone cottura x 1 Auto Bridge € 2.049
	HID 925 MFC 5 zone cottura x 2 Auto Bridge € 2.199	HID 925 MC 5 zone cottura x 2 Auto Bridge € 2.199	
◀80▶ Celsius°Cooking™	HID 865 MFC 5 zone cottura x 1 Auto Bridge € 1.949	HID 865 MC 5 zone cottura x 1 Auto Bridge € 1.949	HID 824 GC 4 zone cottura x 1 Auto Bridge € 1.749
◀70▶ Celsius°Cooking™	HID 754 MFC 4 zone cottura x 2 Auto Bridge € 1.849	HID 754 MC 4 zone cottura x 2 Auto Bridge € 1.849	HID 754 GC 4 zone cottura x 2 Auto Bridge € 1.649
◀33▶ Celsius°Cooking™	HID 352 GC 2 zone cottura x 1 Auto Bridge € 1.649		

Piani a induzione


	Vetro nero a filo o in appoggio
◀70▶	HI 17111 G 4 zone cottura € 649
◀64▶	HI 1655 G 4 zone cottura x 2 Bridge € 1.169
	HI 1631 G 4 zone cottura x 2 Bridge € 939
◀60▶	HI 1621 G 4 zone cottura x 1 Bridge € 819
	HI 1611 G 4 zone cottura € 699
	HI 16111 G 4 zone cottura € 599

Il sistema Celsius°Cooking™

Il sistema Celsius°Cooking™ ASKO consente di vivere una cucina smart e connessa. Consiste in un piano cottura ad induzione di alta qualità, avanzato e user friendly, connesso a pentole e padelle e ad una sonda di temperatura. Tramite le pentole e la sonda è possibile misurare la temperatura di cottura e quella al cuore dell'alimento in maniera precisa. È inoltre possibile controllare esattamente i tempi di cottura. Le pentole e la sonda comunicano con il piano per permettervi di controllare le fasi di

cottura in maniera molto precisa, assicurando che venga erogato il grado di calore ideale al momento giusto. Potrete impostare in autonomia le temperature e i tempi in maniera precisa, utilizzare una delle modalità di cottura preimpostate oppure seguire le tante ricette disponibili sul sito celsiuscooking.com/it. Il sistema Celsius°Cooking™ vi darà la sicurezza necessaria per osare con nuovi ingredienti e tecniche di cottura, certi che il risultato sarà sempre ottimale.





Easy Dial 2.0

Il controllo touch tramite slider circolare mostra il livello di potenza di calore impostato, sia graficamente che numericamente. Così avrete subito la percezione visiva del livello di calore con cui state cucinando. Viene inoltre visualizzata la temperatura.

Auto Bridge™

La funzione Auto Bridge™ consente di espandere in maniera automatica la zona di cottura su due induttori contemporaneamente, utile quando si utilizzano pentole e padelle di grandi dimensioni.



Move Function

Se si sposta una pentola o una padella da una zona di cottura ad un'altra, quest'ultima si attiva automaticamente con i settaggi di potenza e temperatura della zona di partenza. In questo modo si possono spostare e aggiungere pentole sul piano senza dover interrompere la cottura.

Power Management

Per avere la libertà di utilizzare i piani cottura Celsius°Cooking™ in tutte le situazioni di alimentazione elettrica, ASKO ha studiato la funzione Power Management che consente di regolare la potenza massima a seconda delle vostre esigenze, attraverso il menù delle impostazioni.



Cottura a livelli di potenza

Cottura a livelli di potenza

Cottura a livelli di potenza standard con possibile regolazione fino a 12 livelli ed un livello Boost per far bollire l'acqua più rapidamente.

Ogni zona di cottura ha un sistema di controllo dedicato, con un timer separato per il conto alla rovescia e il cronometro.



Menù PLUS

+ Cottura con menù PLUS

Il menù Plus permette di cucinare con programmi semiautomatici, consentendo di cuocere alla giusta temperatura con tutti i tipi di pentole compatibili con il programma scelto.



Grigliare

È una funzione esclusiva per zone di cottura Bridge che si uniscono per formarne una più grande. È ottimizzato per l'utilizzo di piastra grill e teppanyaki ASKO.



Friggere

Con questa funzione è possibile cucinare facilmente verdura, pesce, carne, pancetta, patate e uova fritte utilizzando burro o olio.



Mantenere in caldo / riscaldare

Con questa funzione è possibile, ad esempio, sciogliere il cioccolato (45°C), tenere in caldo le pietanze (70°C), cuocere a fuoco lento (94°C) o portare a ebollizione (100°C).



Menù Celsius°Cooking

➤ Menù Celsius°Cooking™

Questo menù è dotato di programmi automatici ottimizzati per le pentole e la sonda Celsius°Cooking™. Con questo menù è possibile scegliere tre diversi metodi di cottura, con diversi intervalli di temperatura.



Riscaldare e friggere

Con questo programma è possibile raggiungere rapidamente temperature elevate sul fondo della pentola. Ideale per la cottura con olio o burro.



Bollire o cuocere a bagnomaria

Grazie a questo programma l'acqua raggiunge rapidamente il suo punto di ebollizione.



Cottura lenta o sous vide

Questo programma consente di controllare temperature medio-basse facendo in modo che sul fondo della pentola la temperatura non sia mai troppo alta.

Un nuovo livello di precisione in cucina

Il sistema Celsius°Cooking™ di ASKO misura la temperatura di cottura tramite un sensore posto sul fondo delle pentole e delle padelle e attraverso una sonda che può essere inserita direttamente nel cibo. Sia le pentole che la sonda tengono monitorata la temperatura e la comunicano al piano cottura

tramite Bluetooth, permettendogli di ottimizzare la potenza erogata. Ciò significa non solo che è possibile controllare temperature e tempi di cottura con una precisione mai avuta prima, ma che gli alimenti possono essere cucinati nel rispetto delle loro proprietà organolettiche e rimanere più sani.



Collegamento Bluetooth
permette alla sonda
di comunicare
con il piano cottura



Differenti possibilità d'installazione



Installazione in appoggio

Nei piani cottura ad induzione della linea Celsius°Cooking™ di ASKO la cura per il dettaglio e l'utilizzo di materiali solidi e di grande qualità, emerge nella gamma progettata per l'installazione in appoggio. Come tutti i piani cottura ASKO, sono realizzati in vetro ceramica nero antigraffio, ma è possibile scegliere tra finitura mat e lucida a seconda dello stile della propria cucina. I piani mat sono poi rifiniti con una cornice in acciaio Black Steel effetto spazzolato mentre, a protezione dei profili dei piani in vetro nero, ASKO ha scelto un'elegante cornice in acciaio spazzolato.

38 Centimetri

35 cm nicchia/incasso

80 Centimetri

75 cm and 77 cm
nicchia/incasso

90 Centimetri

86 cm nicchia/incasso

64 e 72 Centimetri

56 cm nicchia/incasso

111 Centimetri

107 cm nicchia/incasso

64 e 72 Centimetri

56 cm nicchia/incasso

90 Centimetri

86 cm nicchia/incasso

80 Centimetri

75 cm e 77 cm nicchia/incasso

111 Centimetri

107 cm nicchia/incasso

Installazione a filo

In sintonia con le tendenze attuali, ASKO ha creato una gamma di piani Celsius°Cooking™ che possono essere installati a filo con il piano di lavoro, per un design pulito ed elegante. Inoltre ASKO ha progettato questi piani ad induzione con speciali profili di montaggio ad angoli arrotondati che permettono la manutenzione senza dover tagliare il piano di lavoro.

72 Centimetri

56 cm nicchia/incasso

90 Centimetri

86 cm nicchia/incasso

80 Centimetri

75 cm e 77 cm nicchia/incasso

111 Centimetri

107 cm nicchia/incasso

Piano cottura Celsius°Cooking™ con cappa integrata Elevate



Efficiente, silenziosa e invisibile

Con le sue prestazioni superiori e silenziose, la cappa di estrazione automatica ad elevazione, l'avanzato piano cottura a induzione con l'intelligente sistema Celsius°Cooking™, Elevate di ASKO è la soluzione completa per il piano cottura con cappa integrata. Un connubio di tecnologia innovativa e design user friendly, che dà la sicurezza e il controllo per provare ricette nuove senza sprechi alimentari.

La soluzione Elevate di ASKO permette di eliminare l'ingombro della cappa dalle pareti o dal soffitto e di recuperare spazio prezioso in cucina. A livello visivo inoltre, il design essenziale e "invisibile" della cappa Elevate si armonizza con le linee pulite ed eleganti degli ambienti contemporanei.



Una soluzione completa



Installazione a filo

Il design scandinavo è sinonimo di linee pulite e armonia in ogni dettaglio. Seguendo questa vocazione per la purezza, il piano con cappa Elevate, nella versione in vetro nero, può essere installato a filo del top di lavoro.

Auto PreHeat

È sufficiente selezionare un programma automatico e regolare la temperatura desiderata. Al raggiungimento della temperatura impostata, il piano emette un segnale acustico e ottico. Questa funzione è comune a tutti i piani Celsius°Cooking.

Filtro facile da pulire

I filtri e il porta-filtro sono facili da pulire in lavastoviglie. I filtri antigrasso sono costituiti da 7 strati di rete in acciaio inox per un efficace assorbimento dei grassi. Il sistema di filtraggio è anche molto facile da smontare e montare.



celsius° cooking™

HIHD 854

Piano a induzione con cappa integrata **Celsius°Cooking™** - 85 cm € 3.899,-

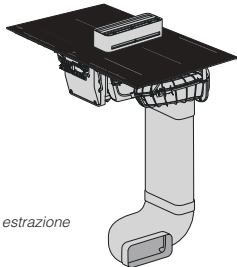
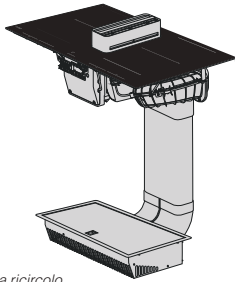
Variante HIHD 854 MM - mat installazione in appoggio

Variante HIHD 854 MF - mat installazione a filo

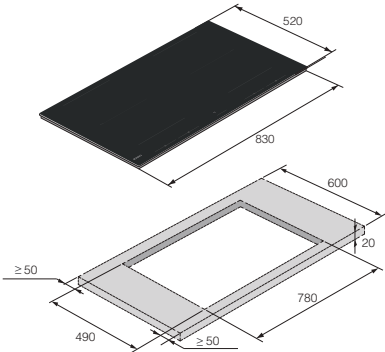
Vantaggi

- Cappa integrata che si alza a seconda delle esigenze d'aspirazione
- 2 zone Auto Bridge™
- Sonda di temperatura inclusa
- Mat antigraffio e antimpronta
- Sincronizzazione automatica tra cappa e piano cottura

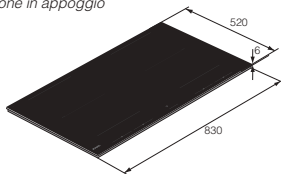
In dotazione



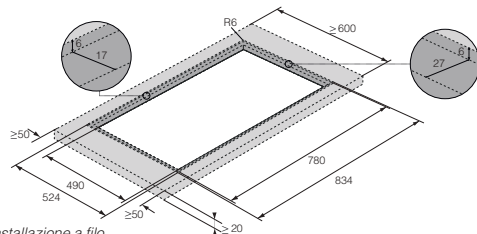
Dimensioni e installazione



Installazione in appoggio



Installazione a filo



Efficienza e informazioni tecniche PIANO A INDUZIONE

Numero di zone cottura	4
Frontale sinistra	180 x 220 mm / fino a 3700 W
Frontale destra	180 x 220 mm / fino a 3700 W
Posteriore sinistra	180 x 220 mm / fino a 3700 W
Posteriore destra	180 x 220 mm / fino a 3700 W
Livelli di potenza	12 + boost

Programmi

Bollire - Cuocere a fuoco lento - Wok/Friggere - Rosolare - Grigliare - Mantenere in caldo

Comfort

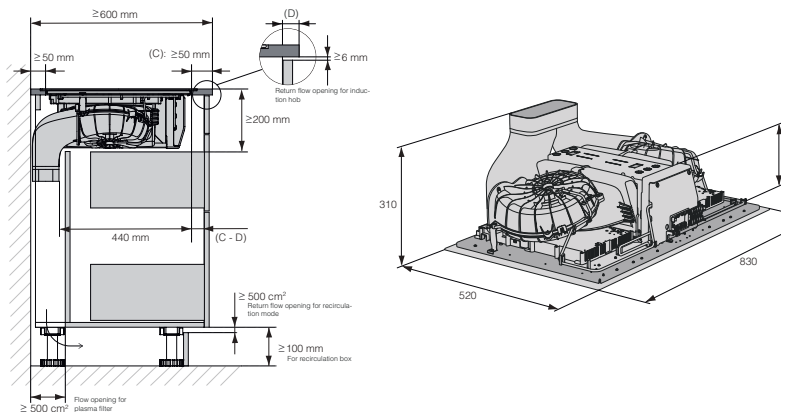
Controllo	4 comandi Easy Dial 2.0™
Riconoscimento pentole	
Power Booster	
Zone Auto Bridge™	2
Indicatore calore residuo	
Riconoscimento con Move Function	
Timer - funzione pausa	
Blocco di sicurezza	


Efficienza e informazioni tecniche CAPPA

2 motori a induzione EC ad alta efficienza, insonorizzati e a basso consumo	
Livelli di potenza	4 + boost
Portata massima dell'aria	617 m³/h
Rumorosità	60 dB Super Silent
Classe di efficienza energetica	A
Classe di efficienza energetica dei filtri	A
Classe di efficienza energetica aspirazione	A
Consumo energetico annuo	55 kWh /anno

Comfort

Sincronizzazione automatica tra cappa e piano cottura	
Indicatore pulizia ed esaurimento dei filtri	
Filtro antigraasso a 7 strati	2 filtri lavabili in lavastoviglie
Possibilità di installazione a ricircolo o estrazione	
Possibilità di installazione a isola o a parete	





celsius° cooking™

HIHD 854 GF


Piano a induzione con cappa integrata **Celsius°Cooking™**
 vetro nero - 85 cm - Installazione in appoggio e a filo

€ 3.699,-

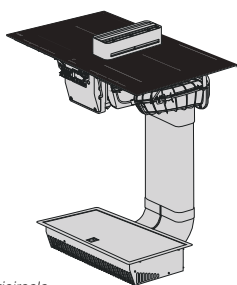
Vantaggi

- Cappa integrata che si alza a seconda delle esigenze d'aspirazione
- 2 zone Auto Bridge™
- Sonda di temperatura inclusa
- Sincronizzazione automatica tra cappa e piano cottura

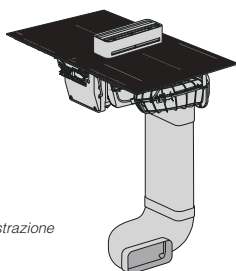
In dotazione



Sonda °Celsius

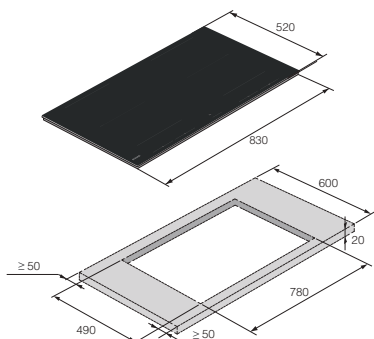


Versione a ricircolo

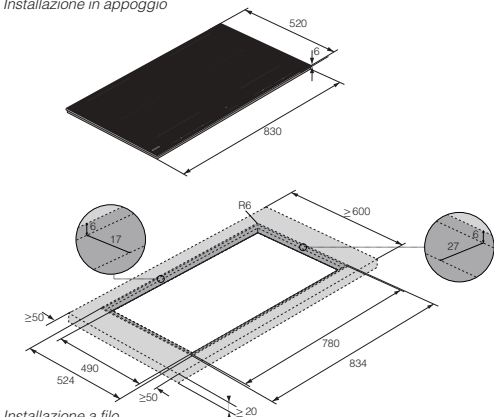


Versione a estrazione

Dimensioni e installazione



Installazione in appoggio



Installazione a filo

Efficienza e informazioni tecniche PIANO A INDUZIONE

Numero di zone cottura	4
Frontale sinistra	180 x 220 mm / fino a 3700 W
Frontale destra	180 x 220 mm / fino a 3700 W
Posteriore sinistra	180 x 220 mm / fino a 3700 W
Posteriore destra	180 x 220 mm / fino a 3700 W
Livelli di potenza	12 + boost

Programmi

Bollire - Cuocere a fuoco lento - Wok/Friggere - Rosolare - Grigliare - Mantenere in caldo

Comfort

Controllo	4 comandi Easy Dial 2.0™
Riconoscimento pentole	
Power Booster	
Zone Auto Bridge™	2
Indicatore calore residuo	
Riconoscimento con Move Function	
Timer - funzione pausa	
Blocco di sicurezza	

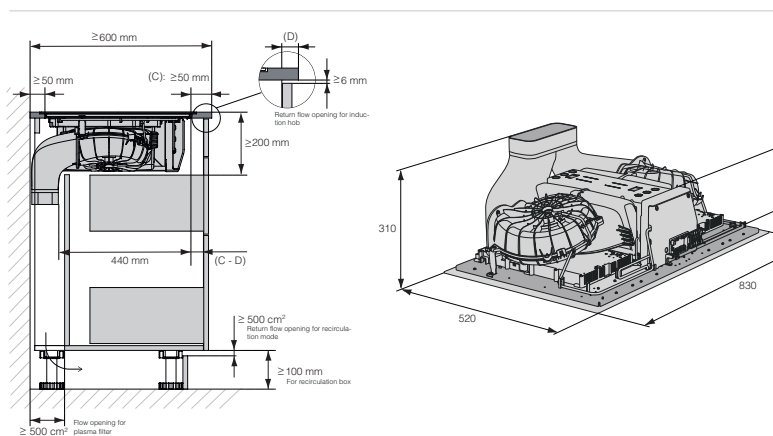
Efficienza e informazioni tecniche CAPPA


2 motori a induzione EC ad alta efficienza, insonorizzati e a basso consumo

Livelli di potenza	4 + boost
Portata massima dell'aria	617 m³/h
Rumorosità	60 dB Super Silent
Classe di efficienza energetica	A
Classe di efficienza energetica dei filtri	A
Classe di efficienza energetica aspirazione	A
Consumo energetico annuo	55 kWh /anno

Comfort

Sincronizzazione automatica tra cappa e piano cottura	
Indicatore pulizia ed esaurimento dei filtri	
Filtro antigrasso a 7 strati	2 filtri lavabili in lavastoviglie
Possibilità di installazione a ricircolo o estrazione	
Possibilità di installazione a isola o a parete	





HIHM 934 M

Piano a induzione con cappa integrata - mat
87 cm - Installazione a filo e in appoggio

€ 5.499,-

Vantaggi

- Piano completamente utilizzabile
- 2 zone Bridge
- Programmi automatici
- Mat antigraffio e antimpronta
- Opzione cappa a ricircolo

Design

Finitura mat antigraffio

Efficienza e informazioni tecniche PIANO A INDUZIONE

Numero di zone cottura	4
Frontale sinistra	190 x 220 mm / fino a 3700 W
Frontale destra	190 x 220 mm / fino a 3700 W
Posteriore sinistra	190 x 220 mm / fino a 3700 W
Posteriore destra	190 x 220 mm / fino a 3700 W
Livelli di potenza	9

Programmi

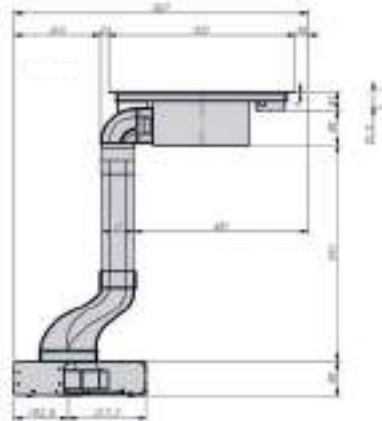
Bollitura - Cottura a fuoco lento - Mantenimento in caldo

Comfort

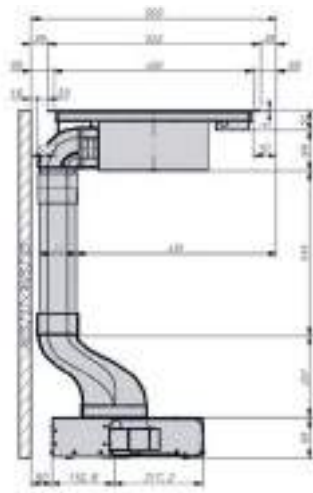
Controllo	4 comandi touch Multi Easy Slide™
Riconoscimento pentole	
Booster	
Timer	
Funzione pausa	
Indicatore calore residuo	



Installazione a isola



Installazione a parete



Efficienza e informazioni tecniche CAPPA

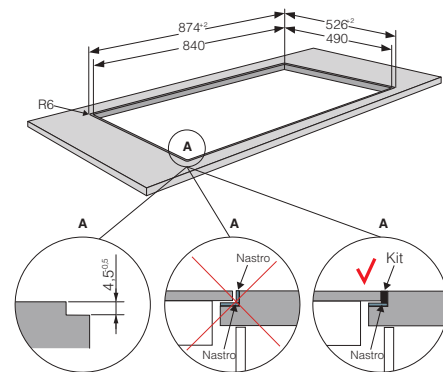
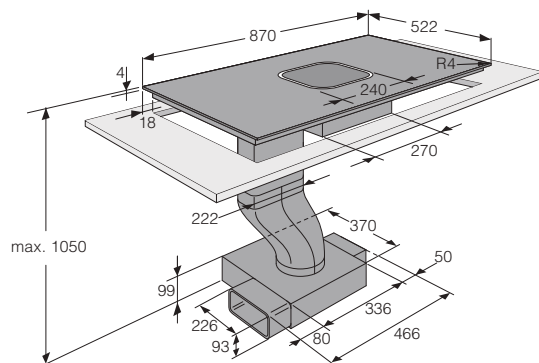
Motore a induzione EC ad alta efficienza, insonorizzato e a basso consumo

Livelli di potenza	4 + boost
Filtro antigrasso	1 filtro lavabile in lavastoviglie
Portata massima dell'aria	540 m³/h
Rumorosità	68 dB
Classe di efficienza energetica	A
Classe di efficienza energetica dei filtri	A
Classe di efficienza energetica aspirazione	A
Consumo energetico annuo	54,7 kWh /anno

Comfort


Zona di estrazione completamente piatta per utilizzo totale e agevole del piano	
Indicatore pulizia dei filtri	
Funzione pulizia aria	
Filtro facilmente accessibile lavabile in lavastoviglie	
Sistema Twin Filter - doppio filtraggio dell'aria	
Comandi	touch
Timer	

Dimensioni e installazione



Foro incasso per installazione a filo top





HIH 3843

Variante HIH 3843 FM1 - mat

€ 3.199,-

Variante HIH 3843 FB1 - vetro nero

€ 2.999,-

Piano a induzione con cappa integrata
80 cm - Installazione a filo e in appoggio

Vantaggi

- Cappa integrata nel piano
- Superficie di estrazione piatta facile da pulire
- 2 zone Bridge
- Controllo Easy Slide
- 9 livelli di potenza
- Bridge

Efficienza e informazioni tecniche PIANO A INDUZIONE

Numero di zone cottura	4
Frontale sinistra	210x190 mm / fino a 3700 W
Frontale destra	210x190 mm / fino a 3700 W
Posteriore sinistra	210x190 mm / fino a 3700 W
Posteriore destra	210x190 mm / fino a 3700 W
Livelli di potenza	9 + boost

Funzioni

Riscaldamento automatico, mantenimento in caldo

Comfort	
Controllo	Easy Single Slide™
Riconoscimento pentole	
Power Booster	
Funzione Bridge	
Indicatore calore residuo	
Timer - funzione pausa	
Blocco di sicurezza	

Efficienza e informazioni tecniche CAPPA

Modalità di estrazione automatica - la potenza di estrazione segue il livello di potenza del piano di cottura a induzione

Livelli di potenza	9 + boost
Portata massima dell'aria	430 m³/h
Rumorosità	63 dB
Classe di efficienza energetica	A
Classe di efficienza energetica dei filtri	B
Classe di efficienza energetica aspirazione	A
Consumo energetico annuo	54,70 kWh / anno

Dimensioni e installazione



Installazione a filo



Installazione in appoggio





celsius° cooking™

In dotazione



Sonda °Celsius

HIG 89524 MGB1

Variante **HIG 89524 MGF1** - per alimentazione a bombola di gas

Piano cottura a induzione e a gas **Celsius°Cooking™** - mat
90 cm - Installazione in appoggio

€ 2.899,-

Vantaggi

- Bruciatore Fusion Volcano Wok
- Power Management
- Move Function
- Auto Bridge™
- 6 programmi automatici

Design

Finitura mat

Efficienza e informazioni tecniche

Numero di zone cottura	5
Zone Auto Bridge™	2
Frontale centrale	190 x 220 mm / fino a 3700 W
Frontale destra	190 x 220 mm / fino a 3700 W
Posteriore centrale	190 x 220 mm / fino a 3700 W
Posteriore destra	190 x 220 mm / fino a 3700 W
Bruciatore FVW	fino a 6000 W
Livelli di potenza	12 + boost
Potenza totale	7410 W

Programmi

Bollire - Cuocere a fuoco lento - Wok/Friggere - Rosolare - Grigliare - Mantenere in caldo

Comfort

Comandi	4 comandi Easy Dial 2.0™
Riconoscimento con Move Function	
Booster	
Timer - funzione pausa	
Blocco di sicurezza	
Indicatore calore residuo	

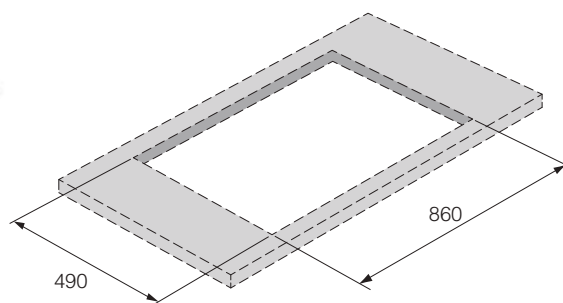
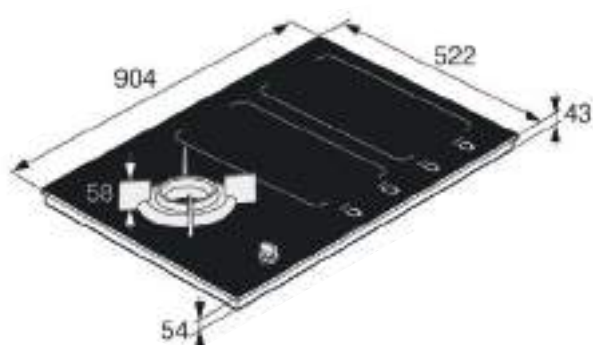
Bruciatore Fusion Volcano Wok

Corona interna in ottone	
3 tipi di fiamma	
Potenza totale del gas	6000 W

Comfort

Controllo	manopola rimovibile in acciaio
Accensione integrata nella manopola	
Blocco del gas in caso di assenza della fiamma	
Timer	
Supporto per wok	

Dimensioni e installazione







celsius° cooking™

HIG 89524 BGB1

Variante **HIG 89524 BGF1** - per alimentazione a bombola di gas

Piano cottura a induzione e a gas **Celsius°Cooking™** - vetro nero
90 cm - Installazione in appoggio

€ 2.799,-

Vantaggi

- Bruciatore Fusion Volcano Wok
- Power Management
- Move Function
- Auto Bridge™
- 6 programmi automatici

In dotazione



Design

Finitura	vetro nero
----------	------------

Efficienza e informazioni tecniche

Numero di zone cottura	5
Zone Auto Bridge™	2
Frontale centrale	190 x 220 mm / fino a 3700 W
Frontale destra	190 x 220 mm / fino a 3700 W
Posteriore centrale	190 x 220 mm / fino a 3700 W
Posteriore destra	190 x 220 mm / fino a 3700 W
Bruciatore FVW	fino a 6000 W
Livelli di potenza	12 + boost
Potenza totale	7410 W

Programmi

Bollire - Cuocere a fuoco lento - Wok/Friggere - Rosolare - Grigliare - Mantenere in caldo

Comfort

Comandi	4 comandi Easy Dial 2.0™
Riconoscimento con Move Function	
Booster	
Timer - funzione pausa	
Blocco di sicurezza	
Indicatore calore residuo	

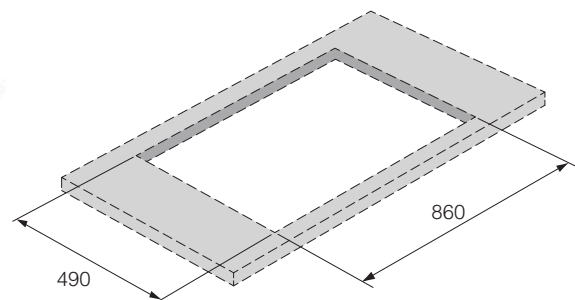
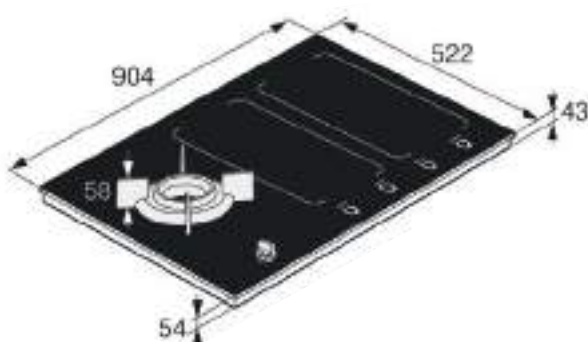
Bruciatore Fusion Volcano Wok

Corona interna in ottone	
3 tipi di fiamma	
Potenza totale del gas	6000 W

Comfort

Controllo	manopola rimovibile in acciaio
Accensione integrata nella manopola	
Blocco del gas in caso di assenza della fiamma	
Timer	
Supporto per wok	

Dimensioni e installazione







HIG 1995 AB

Variante **HIG 1995 AF** - per alimentazione a bombola di gas

Piano cottura a induzione e a gas Duo Fusion - vetro nero
90 cm - Installazione in appoggio

€ 2.699,-

Vantaggi

- Bruciatore Fusion Volcano Wok
- Induzione e Gas insieme
- 13 livelli di potenza
- Bruciatori Atag A+
- 6 programmi automatici
- 2 zone Bridge

Design

Finitura	vetro nero
----------	------------

Efficienza e informazioni tecniche

Numero di zone cottura	4
Zone Bridge	2
Frontale sinistra	180 x 220 mm / fino a 3700 W
Frontale destra	180 x 220 mm / fino a 3700 W
Posteriore sinistra	180 x 220 mm / fino a 3700 W
Posteriore destra	180 x 220 mm / fino a 3700 W
Bruciatore FWW	fino a 6000 W
Livelli di potenza	12 + boost
Potenza totale	7400 W

Programmi

Bollire - Cuocere a fuoco lento - Wok/Friggere - Rosolare - Grigliare - Mantenere in caldo

Comfort

Comandi	4 controlli Multi Touch™
Riconoscimento pentole	
Booster	
Timer	
Funzione pausa	
Blocco di sicurezza	
Indicatore calore residuo	

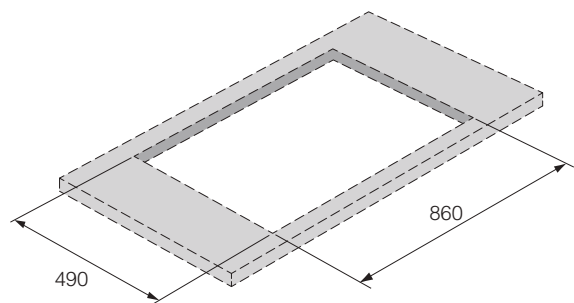
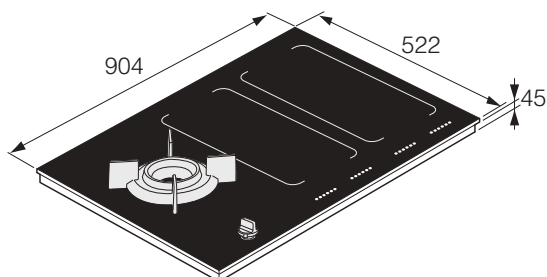
Bruciatore Fusion Volcano Wok

Corona interna in ottone	
3 tipi di fiamma	
Potenza totale del gas	6000 W

Comfort

Controllo	manopola rimovibile in acciaio
Accensione integrata nella manopola	
Blocco del gas in caso di assenza della fiamma	
Timer	
Supporto per wok	

Dimensioni e installazione





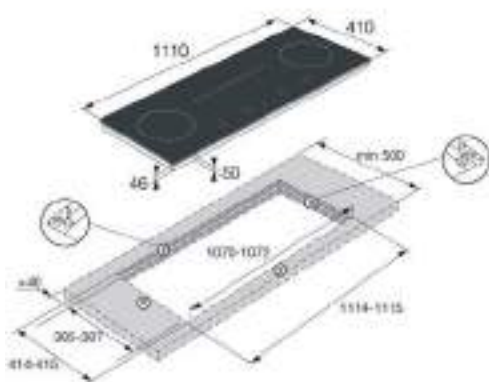


celsius° cooking™

In dotazione



Dimensioni e installazione



HID 144 MFC **ASKO**

Piano cottura a induzione **Celsius°Cooking™** - mat
110 cm - Installazione a filo

€ 2.099,-

Vantaggi

- Power Management
- Controllo con livelli di potenza o temperatura
- Move Function
- Auto Bridge™
- 6 programmi automatici
- Sonda di temperatura inclusa

Design

Finitura	mat antigraffio
----------	-----------------

Efficienza e informazioni tecniche

Numero di zone cottura	4
Zone Auto Bridge™	1
Centrale sinistra	180 x 220 mm / fino a 3700 W
Centrale destra	180 x 220 mm / fino a 3700 W
Sinistra	ø 210 mm / fino a 3700 W
Destra	ø 210 mm / fino a 3700 W
Livelli di potenza	12 + boost

Programmi

Bollire - Cuocere a fuoco lento - Wok/friggere - Riscaldare e friggere - Grigliare - Mantenere in caldo

Comfort

Comandi	4 comandi Easy Dial 2.0™
Riconoscimento con Move Function	
Booster	
Timer - funzione pausa	
Blocco di sicurezza	
Indicatore calore residuo	



celsius° cooking™

In dotazione



Dimensioni e installazione



HID 956 MFC **ASKO**

Piano cottura a induzione **Celsius°Cooking™** - mat
90 cm - Installazione a filo

€ 2.499,-

Vantaggi

- Power Management
- Controllo con livelli di potenza o temperatura
- Move Function
- Auto Bridge™
- 6 programmi automatici
- Sonda di temperatura inclusa

Design

Finitura	mat antigraffio
----------	-----------------

Efficienza e informazioni tecniche

Numero di zone cottura	6
Zone Auto Bridge™	3
Centrale frontale	180 x 220 mm / fino a 3700 W
Centrale posteriore	180 x 220 mm / fino a 3700 W
Frontale sinistra	180 x 220 mm / fino a 3700 W
Posteriore sinistra	180 x 220 mm / fino a 3700 W
Frontale destra	180 x 220 mm / fino a 3700 W
Posteriore destra	180 x 220 mm / fino a 3700 W
Livelli di potenza	12 + boost

Programmi

Bollire - Cuocere a fuoco lento - Wok/friggere - Grigliare - Riscaldare e friggere - Mantenere in caldo

Comfort

Comandi	6 comandi Easy Dial 2.0™
Riconoscimento con Move Function	
Booster	
Timer - funzione pausa	
Blocco di sicurezza	
Indicatore calore residuo	



celsius° cooking™

HID 925 MFC

Piano cottura a induzione **Celsius°Cooking™** - mat
90 cm - Installazione a filo

€ 2.199,-

Vantaggi

- Power Management
- Controllo con livelli di potenza o temperatura
- Move Function
- Auto Bridge™
- 6 programmi automatici
- Sonda di temperatura inclusa

Design

Finitura mat antigraffio

Efficienza e informazioni tecniche

Numero di zone cottura	5
Zone Auto Bridge™	2
Centrale frontale	180 x 220 mm / fino a 3700 W
Centrale posteriore	180 x 220 mm / fino a 3700 W
Frontale destra	180 x 220 mm / fino a 3700 W
Posteriore destra	180 x 220 mm / fino a 3700 W
Sinistra	∅ 180 / 260 mm / fino a 5500 W
Livelli di potenza	12 + boost

Programmi

Bollire - Cuocere a fuoco lento - Wok/friggere - Grigliare - Riscaldare e friggere - Mantenere in caldo

Comfort

Comandi 5 comandi Easy Dial 2.0™

Riconoscimento con Move Function

Booster

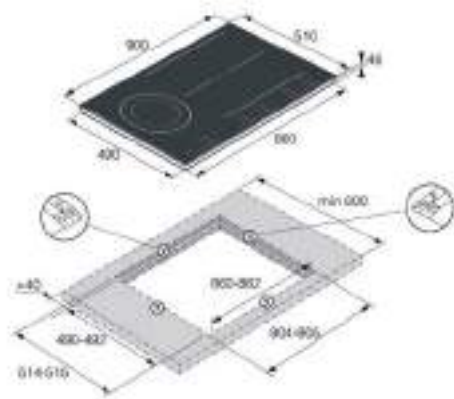
Timer - funzione pausa - blocco di sicurezza

Indicatore calore residuo

In dotazione



Dimensioni e installazione



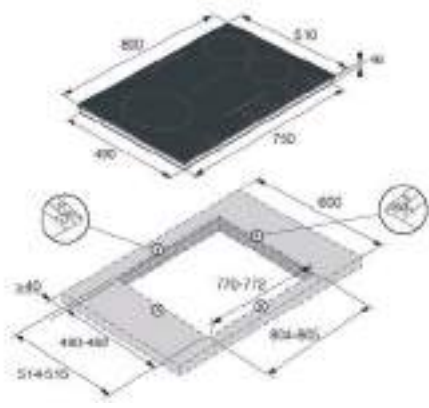


celsius° cooking™

In dotazione



Dimensioni e installazione



HID 865 MFC ASKO

Piano cottura a induzione Celsius°Cooking™ - mat 80 cm - Installazione a filo

€ 1.949,-

Vantaggi

- Power Management
- Controllo con livelli di potenza o temperatura
- Move Function
- Auto Bridge™
- 6 programmi automatici
- Sonda di temperatura inclusa

Design

Finitura	mat antigraffio
----------	-----------------

Efficienza e informazioni tecniche

Numero di zone cottura	5
Zone Auto Bridge™	1
Centrale frontale	180 x 220 mm / fino a 3700 W
Centrale posteriore	180 x 220 mm / fino a 3700 W
Frontale destra	∅ 180 mm / fino a 3000 W
Posteriore destra	∅ 180 mm / fino a 3000 W
Sinistra	∅ 210 mm / fino a 3000 W
Livelli di potenza	12 + boost

Programmi

Bollire - Cuocere a fuoco lento - Wok/friggere - Grigliare - Riscaldare e friggere - Mantenere in caldo

Comfort

Comandi	5 comandi Easy Dial 2.0™
Riconoscimento con Move Function	
Booster	
Timer - funzione pausa	
Blocco di sicurezza	
Indicatore calore residuo	



celsius° cooking™

In dotazione



Dimensioni e installazione



HID 754 MFC ASKO

Piano cottura a induzione Celsius°Cooking™ - mat 72 cm - Installazione a filo

€ 1.849,-

Vantaggi

- Power Management
- Controllo con livelli di potenza o temperatura
- Move Function
- Auto Bridge™
- 6 programmi automatici
- Sonda di temperatura inclusa

Design

Finitura	mat antigraffio
----------	-----------------

Efficienza e informazioni tecniche

Numero di zone cottura	4
Zone Auto Bridge™	2
Frontale sinistra	180 x 220 mm / fino a 3700 W
Frontale destra	180 x 220 mm / fino a 3700 W
Posteriore sinistra	180 x 220 mm / fino a 3700 W
Posteriore destra	180 x 220 mm / fino a 3700 W
Livelli di potenza	12 + boost

Programmi

Bollire - Cuocere a fuoco lento - Wok/friggere - Grigliare - Riscaldare e friggere - Mantenere in caldo

Comfort

Comandi	4 comandi Easy Dial 2.0™
Riconoscimento con Move Function	
Booster	
Timer - funzione pausa	
Blocco di sicurezza	
Indicatore calore residuo	



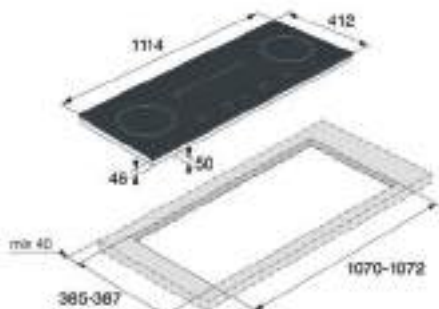


celsius° cooking™

In dotazione



Dimensioni e installazione



HID 144 MC **ASKO**

Piano cottura a induzione **Celsius°Cooking™** - mat
110 cm - Installazione in appoggio

€ 2.099,-

Vantaggi

- Power Management
- Controllo con livelli di potenza o temperatura
- Move Function
- Auto Bridge™
- 6 programmi automatici
- Sonda di temperatura inclusa

Design

Finitura	mat antigraffio
----------	-----------------

Efficienza e informazioni tecniche

Numero di zone cottura	4
Zone Auto Bridge™	1
Centrale sinistra	180 x 220 mm / fino a 3700 W
Centrale destra	180 x 220 mm / fino a 3700 W
Sinistra	ø 210 mm / fino a 3700 W
Destra	ø 210 mm / fino a 3700 W
Livelli di potenza	12 + boost

Programmi

Bollire - Cuocere a fuoco lento - Wok/friggere - Riscaldare e friggere - Grigliare - Mantenere in caldo

Comfort

Comandi	4 comandi Easy Dial 2.0™
Riconoscimento con Move Function	
Booster	
Timer - funzione pausa	
Blocco di sicurezza	
Indicatore calore residuo	



celsius° cooking™

In dotazione



Dimensioni e installazione



HID 956 MC **ASKO**

Piano cottura a induzione **Celsius°Cooking™** - mat
90 cm - Installazione in appoggio

€ 2.499,-

Vantaggi

- Power Management
- Controllo con livelli di potenza o temperatura
- Move Function
- Auto Bridge™
- 6 programmi automatici
- Sonda di temperatura inclusa

Design

Finitura	mat antigraffio
----------	-----------------

Efficienza e informazioni tecniche

Numero di zone cottura	6
Zone Auto Bridge™	3
Centrale frontale	180 x 220 mm / fino a 3700 W
Centrale posteriore	180 x 220 mm / fino a 3700 W
Frontale sinistra	180 x 220 mm / fino a 3700 W
Posteriore sinistra	180 x 220 mm / fino a 3700 W
Frontale destra	180 x 220 mm / fino a 3700 W
Posteriore destra	180 x 220 mm / fino a 3700 W
Livelli di potenza	12 + boost

Programmi

Bollire - Cuocere a fuoco lento - Wok/friggere - Riscaldare e friggere - Grigliare - Mantenere in caldo

Comfort

Comandi	6 comandi Easy Dial 2.0™
Riconoscimento con Move Function	
Booster	
Timer - funzione pausa	
Blocco di sicurezza	
Indicatore calore residuo	



celsius° cooking™

In dotazione



Dimensioni e installazione

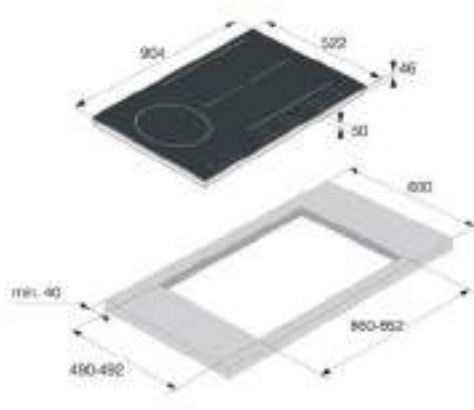


celsius° cooking™

In dotazione



Dimensioni e installazione



HID 945 MC ASKO

Piano cottura a induzione Celsius°Cooking™ - mat
90 cm - Installazione in appoggio

€ 2.299,-

Vantaggi

- Power Management
- Controllo con livelli di potenza o temperatura
- Move Function
- Auto Bridge™
- 6 programmi automatici
- Sonda di temperatura inclusa

Design

Finitura	mat antigraffio
----------	-----------------

Efficienza e informazioni tecniche

Numero di zone cottura	5
Zone Auto Bridge™	2
Centrale	ø 180 / 260 mm / fino a 5500 W
Frontale sinistra	180 x 220 mm / fino a 3700 W
Frontale destra	180 x 220 mm / fino a 3700 W
Posteriore sinistra	180 x 220 mm / fino a 3700 W
Posteriore destra	180 x 220 mm / fino a 3700 W
Livelli di potenza	12 + boost

Programmi

Bollire - Cuocere a fuoco lento - Wok/friggere - Riscaldare e friggere - Grigliare - Mantenere in caldo

Comfort

Comandi	5 comandi Easy Dial 2.0™
Riconoscimento con Move Function	
Booster	
Timer - funzione pausa - blocco di sicurezza	
Indicatore calore residuo	

HID 925 MC ASKO

Piano cottura a induzione Celsius°Cooking™ - mat
90 cm - Installazione in appoggio

€ 2.199,-

Vantaggi

- Power Management
- Controllo con livelli di potenza o temperatura
- Move Function
- Auto Bridge™
- 6 programmi automatici
- Sonda di temperatura inclusa

Design

Finitura	mat antigraffio
----------	-----------------

Efficienza e informazioni tecniche

Numero di zone cottura	5
Zone Auto Bridge™	2
Centrale frontale	180 x 220 mm / fino a 3700 W
Centrale posteriore	180 x 220 mm / fino a 3700 W
Frontale destra	180 x 220 mm / fino a 3700 W
Posteriore destra	180 x 220 mm / fino a 3700 W
Sinistra	ø 180 / 260 mm / fino a 5500 W
Livelli di potenza	12 + boost

Programmi

Bollire - Cuocere a fuoco lento - Wok/friggere - Riscaldare e friggere - Grigliare - Mantenere in caldo

Comfort

Comandi	5 comandi Easy Dial 2.0™
Riconoscimento con Move Function	
Booster	
Timer - funzione pausa - blocco di sicurezza	
Indicatore calore residuo	

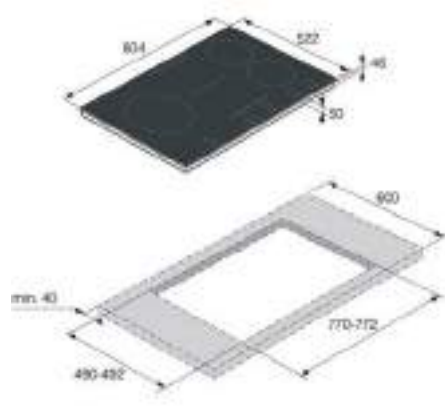


celsius° cooking™

In dotazione



Dimensioni e installazione



HID 865 MC ASKO

€ 1.949,-

Piano cottura a induzione Celsius°Cooking™ - mat 80 cm - Installazione in appoggio

Vantaggi

- Power Management
- Controllo con livelli di potenza o temperatura
- Move Function
- Auto Bridge™
- 6 programmi automatici
- Sonda di temperatura inclusa

Design

Finitura	mat antigraffio
----------	-----------------

Efficienza e informazioni tecniche

Numero di zone cottura	5
Zone Auto Bridge™	1
Centrale frontale	180 x 220 mm / fino a 3700 W
Centrale posteriore	180 x 220 mm / fino a 3700 W
Frontale destra	ø 180 mm / fino a 3000 W
Posteriore destra	ø 180 mm / fino a 3000 W
Sinistra	ø 210 mm / fino a 3000 W
Livelli di potenza	12 + boost

Programmi

Bollire - Cuocere a fuoco lento - Wok/friggere - Riscaldare e friggere - Grigliare - Mantenere in caldo

Comfort

Comandi	5 comandi Easy Dial 2.0™
Riconoscimento con Move Function	
Booster	
Timer - funzione pausa - blocco di sicurezza	
Indicatore calore residuo	

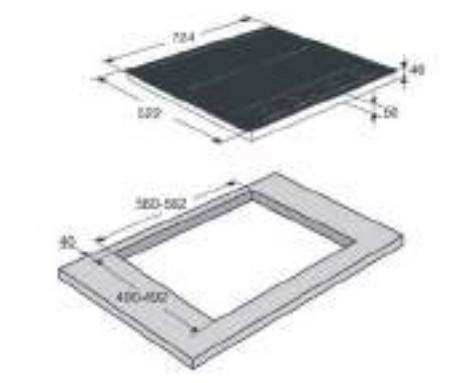


celsius° cooking™

In dotazione



Dimensioni e installazione



HID 754 MC ASKO

€ 1.849,-

Piano cottura a induzione Celsius°Cooking™ - mat 72 cm - Installazione in appoggio

Vantaggi

- Power Management
- Controllo con livelli di potenza o temperatura
- Move Function
- Auto Bridge™
- 6 programmi automatici
- Sonda di temperatura inclusa

Design

Finitura	mat antigraffio
----------	-----------------

Efficienza e informazioni tecniche

Numero di zone cottura	4
Zone Auto Bridge™	2
Frontale sinistra	180 x 220 mm / fino a 3700 W
Frontale destra	180 x 220 mm / fino a 3700 W
Posteriore sinistra	180 x 220 mm / fino a 3700 W
Posteriore destra	180 x 220 mm / fino a 3700 W
Livelli di potenza	12 + boost

Programmi

Bollire - Cuocere a fuoco lento - Wok/friggere - Riscaldare e friggere - Grigliare - Mantenere in caldo

Comfort


Comandi	4 comandi Easy Dial 2.0™
Riconoscimento con Move Function	
Booster	
Timer - funzione pausa	
Blocco di sicurezza	
Indicatore calore residuo	





celsius° cooking™

In dotazione



Dimensioni e installazione



celsius° cooking™

In dotazione



Dimensioni e installazione



HID 956 GC **ASKO**

Piano cottura a induzione **Celsius°Cooking™** - vetro nero
90 cm - Installazione in appoggio

€ 2.499,-

Vantaggi

- Power Management
- Controllo con livelli di potenza o temperatura
- Move Function
- Auto Bridge™
- 6 programmi automatici

Design

Finitura vetro nero

Efficienza e informazioni tecniche

Numero di zone cottura	6
Zone Auto Bridge™	3
Centrale frontale	180 x 220 mm / fino a 3700 W
Centrale posteriore	180 x 220 mm / fino a 3700 W
Frontale sinistra	180 x 220 mm / fino a 3700 W
Posteriore sinistra	180 x 220 mm / fino a 3700 W
Frontale destra	180 x 220 mm / fino a 3700 W
Posteriore destra	180 x 220 mm / fino a 3700 W
Livelli di potenza	12 + boost

Programmi

Bollire - Cuocere a fuoco lento - Wok/friggere - Riscaldare e friggere - Grigliare - Mantenere in caldo

Comfort

Comandi	6 comandi Easy Dial 2.0™
Riconoscimento con Move Function	
Booster -Indicatore calore residuo	
Timer - funzione pausa - blocco di sicurezza	

HID 965 GC **ASKO**

Piano cottura a induzione **Celsius°Cooking™** - vetro nero
90 cm - Installazione in appoggio

€ 2.049,-

Vantaggi

- Power Management
- Controllo con livelli di potenza o temperatura
- Move Function
- Auto Bridge™
- 6 programmi automatici

Design

Finitura vetro nero

Efficienza e informazioni tecniche

Numero di zone cottura	5
Zone Auto Bridge™	1
Centrale frontale	180 x 220 mm / fino a 3700 W
Centrale posteriore	180 x 220 mm / fino a 3700 W
Frontale destra	∅ 180 mm / fino a 3000 W
Posteriore destra	∅ 180 mm / fino a 3000 W
Sinistra	∅ 260 mm / fino a 3700 W
Livelli di potenza	12 + boost

Programmi

Bollire - Cuocere a fuoco lento - Wok/friggere - Riscaldare e friggere - Grigliare - Mantenere in caldo

Comfort

Comandi	5 comandi Easy Dial 2.0™
Riconoscimento con Move Function	
Booster	
Timer - funzione pausa - blocco di sicurezza	
Indicatore calore residuo	



celsius° cooking™

In dotazione



Dimensioni e installazione



HID 824 GC **ASKO**

Piano cottura a induzione **Celsius°Cooking™** - vetro nero
80 cm - Installazione in appoggio

€ 1.749-

Vantaggi

- Power Management
- Controllo con livelli di potenza o temperatura
- Move Function
- Auto Bridge™
- 6 programmi automatici

Design

Finitura	vetro nero
----------	------------

Efficienza e informazioni tecniche

Numero di zone cottura	4
Zone Auto Bridge™	1
Frontale sinistra	∅ 210 mm / fino a 3700 W
Posteriore sinistra	∅ 185 mm / fino a 3000 W
Frontale destra	180 x 220 mm / fino a 3700 W
Posteriore destra	180 x 220 mm / fino a 3700 W
Livelli di potenza	12 + boost

Programmi

Bollire - Cuocere a fuoco lento - Wok/friggere - Riscaldare e friggere - Grigliare - Mantenere in caldo

Comfort

Comandi	4 comandi Easy Dial 2.0™
Riconoscimento con Move Function	
Booster	
Timer - funzione pausa	
Blocco di sicurezza	
Indicatore calore residuo	

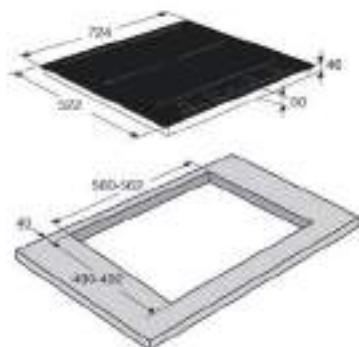


celsius° cooking™

In dotazione



Dimensioni e installazione



HID 754 GC **ASKO**

Piano cottura a induzione **Celsius°Cooking™** - vetro nero
72 cm - Installazione in appoggio

€ 1.649,-

Vantaggi

- Power Management
- Controllo con livelli di potenza o temperatura
- Move Function
- Auto Bridge™
- 6 programmi automatici

Design

Finitura	vetro nero
----------	------------

Efficienza e informazioni tecniche

Numero di zone cottura	4
Zone Auto Bridge™	2
Frontale sinistra	180 x 220 mm / fino a 3700 W
Frontale destra	180 x 220 mm / fino a 3700 W
Posteriore sinistra	180 x 220 mm / fino a 3700 W
Posteriore destra	180 x 220 mm / fino a 3700 W
Livelli di potenza	12 + boost

Programmi

Bollire - Cuocere a fuoco lento - Wok/friggere - Riscaldare e friggere - Grigliare - Mantenere in caldo

Comfort

Comandi	4 comandi Easy Dial 2.0™
Riconoscimento con Move Function	
Booster	
Timer - funzione pausa	
Blocco di sicurezza	
Indicatore calore residuo	



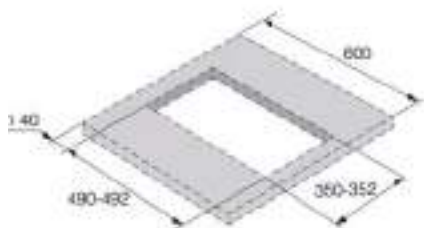
celsius° cooking™

In dotazione



Sonda °Celsius

Dimensioni e installazione



HID 352 GC ASKO

Piano cottura a induzione **Celsius°Cooking™** - vetro nero
38 cm - Installazione in appoggio

€ 1.649,-

Vantaggi

- 6 programmi automatici
- Move Function
- Power Management
- Funzione Auto Bridge™
- Funzione Auto Bridge™
- Controllo con livelli di potenza o temperatura

Design

Finitura vetro nero

Efficienza e informazioni tecniche

Numero di zone cottura	2
Zone Auto Bridge™	1
Frontale	220 x 190 mm / fino a 3700 W
Posteriore	220 x 190 mm / fino a 3700 W
Livelli di potenza	12 + boost
Potenza totale	3680 W

Programmi

Bollire - Cuocere a fuoco lento - Wok/friggere - Riscaldare e friggere - Grigliare - Mantenere in caldo

Comfort

Comandi	2 comandi Easy Dial 2.0™
Riconoscimento con Move Function	
Booster	
Timer - funzione pausa - blocco di sicurezza	
Indicatore calore residuo	
Blocco di sicurezza	





Piani a induzione tradizionali: efficienti e sicuri

Cuocere con l'induzione è veloce e facile. Ogni zona ha il suo controllo individuale con un timer che monitora diversi tempi di cottura e che si spegne quando il tempo impostato viene raggiunto. I piani a induzione ASKO sono anche

estremamente sicuri: il calore si concentra solo nella padella e non nella superficie circostante e le zone si raffreddano velocemente una volta che la padella viene rimossa.



Controllo Easy Slider

Il controllo Easy Slider permette di regolare la potenza del piano in modo rapido e intuitivo. Facendo scorrere il dito sul comando touch da sinistra a destra si aumenterà la potenza; viceversa scorrendo da destra a sinistra, la potenza diminuirà. Grazie al rilevamento automatico della pentola, il corrispondente comando Easy Slider si accenderà. Con la funzione "Booster" poi, si potrà ottenere un incremento della temperatura in modo ultrarapido.

Timer

I piani a induzione ASKO sono dotati di timer per ogni zona e segnalano quando la cottura è terminata oppure da quanto tempo è iniziata. I timer mettono in pausa la cottura se i tegami vengono spostati.

Riconoscimento dinamico delle pentole

Tutti i piani cottura ad induzione ASKO sono dotati di riconoscimento dinamico delle pentole. Quando viene appoggiata una pentola sul piano cottura i sensori attivano automaticamente il controllo corrispondente (APD). Se la pentola viene sollevata, la cottura viene messa in pausa e riprende solo quando la posizionate nuovamente.

Programmi automatici

Sei programmi automatici vi aiuteranno a mantenere la giusta temperatura per bollire, rosolare, cuocere a fuoco lento, grigliare, cuocere con il wok o mantenere in caldo.



HI 17111 G

Piano a induzione con limitatore a 2,7 kW - vetro nero
70 cm - Installazione in appoggio

€ 649,-

Vantaggi

- Power limit 2,7 kW
- 10 livelli di potenza

Design

Finitura	vetro nero
----------	------------

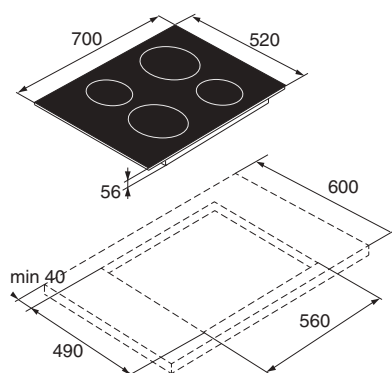
Efficienza e informazioni tecniche

Numero di zone cottura	4
Frontale sinistra	∅ 200 mm / fino a 2300 W
Frontale destra	∅ 160 mm / fino a 1400 W
Posteriore sinistra	∅ 160 mm / fino a 1400 W
Posteriore destra	∅ 200 mm / fino a 2300 W
Livelli di potenza	9 + boost
Potenza totale	2700 W

Comfort

Comandi	1 comando touch Single Easy Slide™
Riconoscimento pentole	
Booster	
Timer e Funzione pausa	
Blocco di sicurezza	
Indicatore calore residuo	

Dimensioni e installazione





HI 1655 G

Piano cottura a induzione - vetro nero
64 cm - Installazione in appoggio

€ 1.169,-

Vantaggi

- Booster su ogni zona
- 13 livelli di potenza
- 6 programmi automatici
- Funzione Bridge

Design

Finitura	vetro nero
----------	------------

Efficienza e informazioni tecniche

Numero di zone cottura	4
Zone Bridge	2
Frontale sinistra	180 x 220 mm / fino a 3700 W
Frontale destra	180 x 220 mm / fino a 3700 W
Posteriore sinistra	180 x 220 mm / fino a 3700 W
Posteriore destra	180 x 220 mm / fino a 3700 W
Livelli di potenza	12 + boost
Potenza totale	7400 W

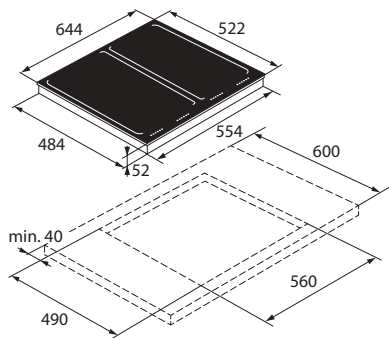
Programmi

Bollire - Cuocere a fuoco lento - Wok/Friggere - Rosolare - Grigliare - Mantenere in caldo

Comfort

Comandi	4 comandi Multi Touch™
Riconoscimento pentole	
Booster	
Timer e Funzione pausa	
Blocco di sicurezza	
Indicatore calore residuo	

Dimensioni e installazione



HI 1631 G

Piano cottura a induzione - vetro nero
64 cm - Installazione in appoggio

€ 939,-

Vantaggi

- Booster su ogni zona
- 10 livelli di potenza
- Funzione Bridge

Design

Finitura	vetro nero
----------	------------

Efficienza e informazioni tecniche

Numero di zone cottura	4
Zone Bridge	2
Frontale sinistra	180 x 200 mm / fino a 3000 W
Frontale destra	180 x 200 mm / fino a 3000 W
Posteriore sinistra	180 x 200 mm / fino a 1850 W
Posteriore destra	180 x 200 mm / fino a 1850 W
Livelli di potenza	9 + boost
Potenza totale	7400 W

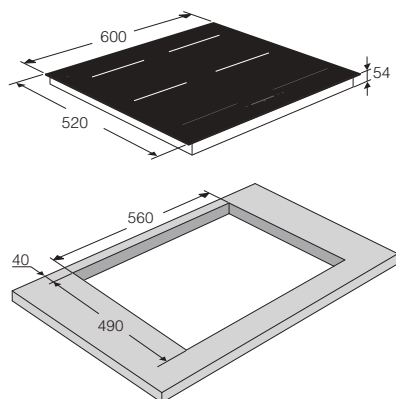
Programmi

Mantenere in caldo

Comfort

Comandi	1 comando touch Single Easy Slide™
Booster	
Timer e Funzione pausa	
Blocco di sicurezza	
Indicatore calore residuo	

Dimensioni e installazione





HI 1621 G

Piano cottura a induzione - vetro nero
60 cm - Installazione in appoggio

€ 819,-

Vantaggi

- Booster su ogni zona
- 10 livelli di potenza
- Funzione Bridge

Design

Finitura	vetro nero
----------	------------

Efficienza e informazioni tecniche

Numero di zone cottura	4
Zone Bridge	1
Frontale sinistra	∅ 200 mm / fino a 3000 W
Frontale destra	180 x 220 mm / fino a 3000 W
Posteriore sinistra	∅ 160 mm / fino a 1400 W
Posteriore destra	180 x 200 mm / fino a 1850 W
Livelli di potenza	9 + boost
Potenza totale	7400 W

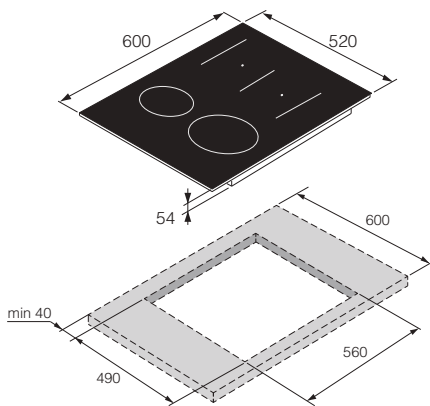
Programmi

Mantenere in caldo

Comfort

Comandi	1 comando touch Single Easy Slide™
Booster	
Timer e Funzione pausa	
Blocco di sicurezza	
Indicatore calore residuo	

Dimensioni e installazione





HI 1611 G

Piano cottura a induzione - vetro nero
60 cm - Installazione in appoggio

€ 699,-

Vantaggi

- Booster su ogni zona
- 10 livelli di potenza

Design

Finitura	vetro nero
----------	------------

Efficienza e informazioni tecniche

Numero di zone cottura	4
Frontale sinistra	ø 200 mm / fino a 3000 W
Frontale destra	ø 160 mm / fino a 1400 W
Posteriore sinistra	ø 160 mm / fino a 1400 W
Posteriore destra	ø 200 mm / fino a 3000 W
Livelli di potenza	9 + boost
Potenza totale	7400 W

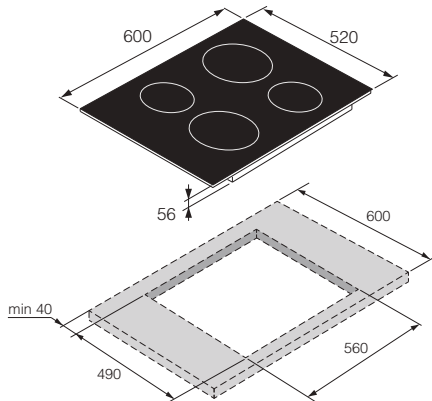
Programmi

Mantenere in caldo

Comfort

Comandi	1 comando touch Single Easy Slide™
Booster	
Timer e Funzione pausa	
Blocco di sicurezza	
Indicatore calore residuo	

Dimensioni e installazione



HI 1611 G

Piano a induzione con limitatore a 2,7 kW - vetro nero
60 cm - Installazione in appoggio

€ 599,-

Vantaggi

- Power limit 2,7 kW
- 10 livelli di potenza

Design

Finitura	vetro nero
----------	------------

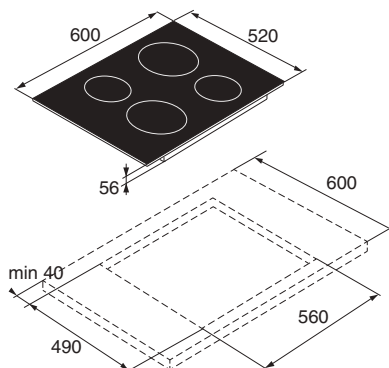
Efficienza e informazioni tecniche

Numero di zone cottura	4
Frontale sinistra	ø 200 mm / fino a 2300 W
Frontale destra	ø 160 mm / fino a 1400 W
Posteriore sinistra	ø 160 mm / fino a 1400 W
Posteriore destra	ø 200 mm / fino a 2300 W
Livelli di potenza	9 + boost
Potenza totale	2700 W

Comfort

Comandi	1 comando touch Single Easy Slide™
Riconoscimento pentole	
Booster	
Timer e Funzione pausa	
Blocco di sicurezza	
Indicatore calore residuo	

Dimensioni e installazione

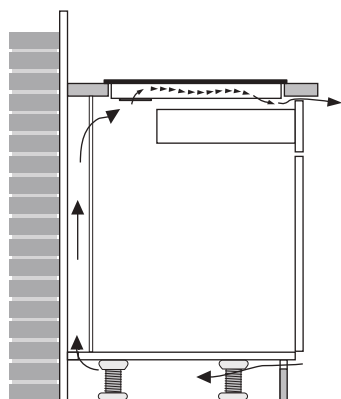
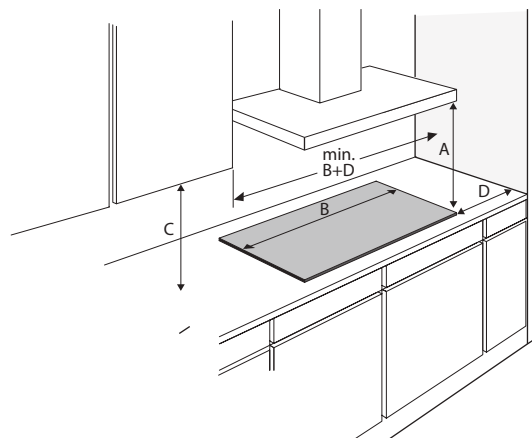


Consigli per l'installazione

Distanze per un corretto posizionamento

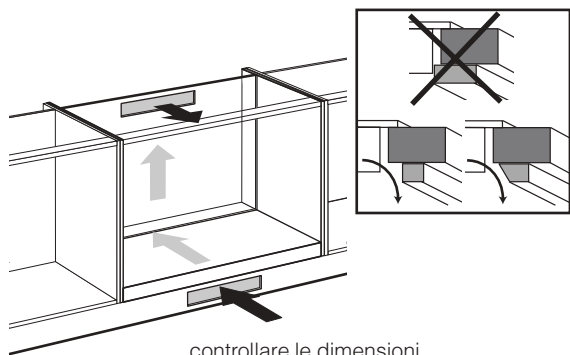
Il piano a induzione deve essere posizionato rispettando le distanze indicate dagli altri elementi della cucina.

A (mm)	C (mm)	D (mm)
min. 650	min. 450	min. 40

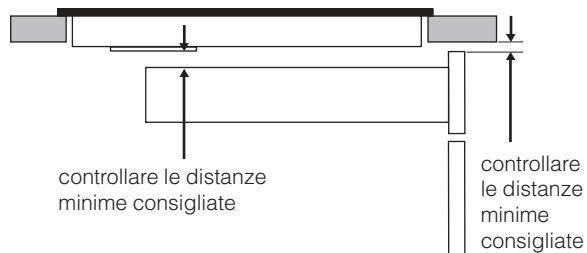


Aerazione del piano

L'aerazione del piano a induzione è importante per il corretto funzionamento dell'apparecchiatura. In fase di installazione è necessario predisporre un'apertura frontale nello zoccolo della cucina. Inoltre, si raccomanda di verificare che il profilo del piano di lavoro o altri elementi della cucina non interferiscano con il passaggio dell'aria.






controllare le dimensioni minime consigliate



controllare le distanze minime consigliate

controllare le distanze minime consigliate

Accessori per tutti i piani a induzione, acquistabili separatamente

Articolo	Codice	Prezzo
 <p>Teglia fonda</p>	494186	€ 219,-
 <p>Piastra Teppanyaki</p>	494105	€ 219,-
 <p>Piastra grill</p>	494185	€ 219,-



Cappe

ASKO

Le cucine a vista sono sempre più comuni e necessitano di cappe aspiranti silenziose e molto potenti in grado di purificare l'ambiente dagli odori senza disturbare. Allo stesso tempo, anche il design diventa

sempre più importante. Per questo le cappe ASKO oltre ad essere estremamente efficienti sono anche eleganti e dal design senza tempo.



Le differenti tipologie



Cappe integrate nel piano cottura

I piani a induzione con cappa integrata ASKO aprono nuove possibilità di progettazione per architetti e designer in quanto permettono di eliminare l'ingombro della cappa dalle pareti o dal soffitto e di recuperare spazio prezioso in cucina. A livello visivo inoltre, il design essenziale e "invisibile" delle cappe integrate si armonizza con le linee pulite ed eleganti degli ambienti contemporanei.



Cappe integrate e a soffitto

Le cappe a soffitto e da incasso ASKO sono potenti, ma allo stesso tempo silenziose, progettate con motori a induzione a lunga durata e filtri in acciaio lavabili in lavastoviglie. Ciò le rende adatte ad ambienti open space. In questa situazione una bassa rumorosità e un'elevata capacità di aspirazione sono la priorità.



Cappe a isola e a parete

Le cappe a isola e a parete sono realizzate con materiali di alta qualità e finiture curate nei minimi dettagli. Il design elegante le rende adatte ad ogni stile di cucina. Scegliete tra le gamme Elements, Evolve e Pro Series™.



Tipo di installazione

Larghezza	Integrate nel piano cottura	A soffitto	da incasso	A isola	A parete
◀ 120 ▶		CCT 1252 WC € 2.499		CI 41238 G Elements € 2.299	CW 41238 G Elements € 2.049
				CI 41239 S Evolve € 1.849	CW 41236 S Pro Series € 1.819
					CW 4176 S € 1.419
◀ 115 ▶				CI 41236 S Pro Series € 2.069	
◀ 90 ▶	HIHM 934 M € 5.499	CCT 9051 S Craft € 1.949		CI 4939 S Evolve € 1.499	CW 4938 G Elements € 1.869
◀ 85 ▶	HIHD 854 MM/HIHD 854 MF Celsius°Cooking™ € 3.899				
	HIHD 854 GF Celsius°Cooking™ € 3.699				
◀ 76 ▶			CBB 761 S € 1.269		
◀ 70 ▶	HIH 3843 FM1 € 3.199				
	HIH 3843 FB1 € 2.999				

CAPPE INTEGRATE NEL PIANO COTTURA

Cappa Elevate integrata nel piano cottura Celsius°Cooking™



Efficiente, silenziosa e invisibile

Con le sue prestazioni superiori e silenziose, la cappa di estrazione automatica ad elevazione, l'avanzato piano cottura a induzione con l'intelligente sistema Celsius°Cooking™, Elevate di ASKO è la soluzione completa per il piano cottura con cappa integrata. Un connubio di tecnologia innovativa e design user friendly, che dà la sicurezza e il controllo per provare ricette nuove senza sprechi alimentari.

La soluzione Elevate di ASKO permette di eliminare l'ingombro della cappa dalle pareti o dal soffitto e di recuperare spazio prezioso in cucina. A livello visivo inoltre, il design essenziale e "invisibile" della cappa Elevate si armonizza con le linee pulite ed eleganti degli ambienti contemporanei.



Una soluzione completa



Installazione a filo

Il design scandinavo è sinonimo di linee pulite e armonia in ogni dettaglio. Seguendo questa vocazione per la purezza, il piano con cappa Elevate, nella versione in vetro nero, può essere installato a filo del top di lavoro.

Auto PreHeat

È sufficiente selezionare un programma automatico e regolare la temperatura desiderata. Al raggiungimento della temperatura impostata, il piano emette un segnale acustico e ottico. Questa funzione è comune a tutti i piani Celsius°Cooking.

Filtro facile da pulire

I filtri e il porta-filtro sono facili da pulire in lavastoviglie. I filtri antigrasso sono costituiti da 7 strati di rete in acciaio inox per un efficace assorbimento dei grassi. Il sistema di filtraggio è molto facile da smontare e montare.



celsius° cooking™

HIHD 854

Piano a induzione con cappa integrata **Celsius°Cooking™** - 85 cm € 3.899,-

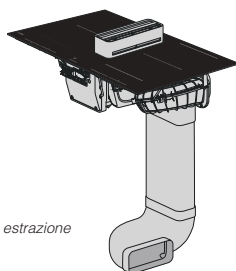
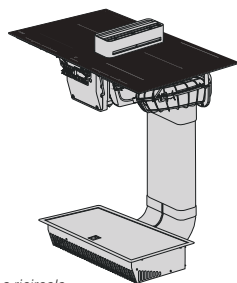
Variante HIHD 854 MM - mat installazione in appoggio

Variante HIHD 854 MF - mat installazione a filo

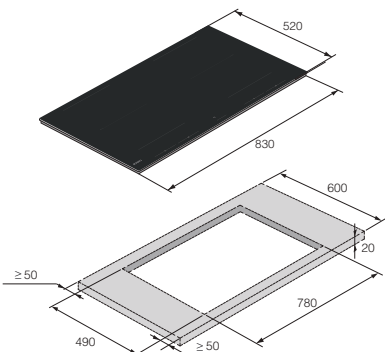
Vantaggi

- Cappa integrata che si alza a seconda delle esigenze d'aspirazione
- 2 zone Auto Bridge™
- Sonda di temperatura inclusa
- Mat antigraffio e antimpronta
- Sincronizzazione automatica tra cappa e piano cottura

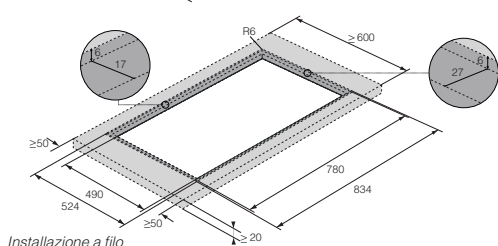
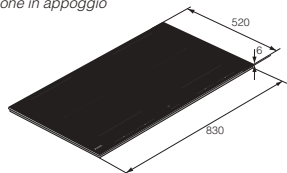
In dotazione



Dimensioni e installazione



Installazione in appoggio



Efficienza e informazioni tecniche PIANO A INDUZIONE

Numero di zone cottura	4
Frontale sinistra	180 x 220 mm / fino a 3700 W
Frontale destra	180 x 220 mm / fino a 3700 W
Posteriore sinistra	180 x 220 mm / fino a 3700 W
Posteriore destra	180 x 220 mm / fino a 3700 W
Livelli di potenza	12 + boost

Programmi

Bollire - Cuocere a fuoco lento - Wok/Friggere - Rosolare - Grigliare - Mantenere in caldo

Comfort

Controllo	4 comandi Easy Dial 2.0™
Riconoscimento pentole	
Power Booster	
Zone Auto Bridge™	2
Indicatore calore residuo	
Riconoscimento con Move Function	
Timer - funzione pausa	
Blocco di sicurezza	

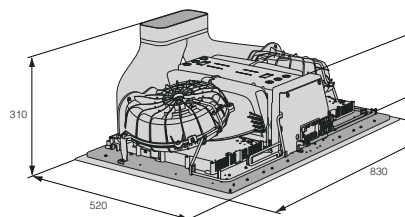
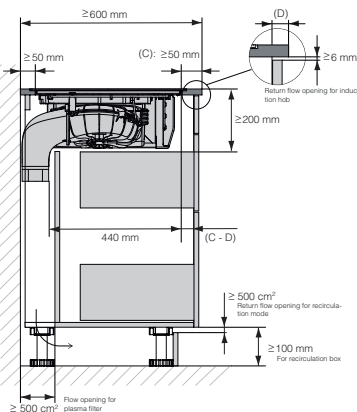
Efficienza e informazioni tecniche CAPPA

2 motori a induzione EC ad alta efficienza, insonorizzati e a basso consumo

Livelli di potenza	4 + boost
Portata massima dell'aria	617 m³/h
Rumorosità	60 dB Super Silent
Classe di efficienza energetica	A
Classe di efficienza energetica dei filtri	A
Classe di efficienza energetica aspirazione	A
Consumo energetico annuo	55 kWh/anno

Comfort

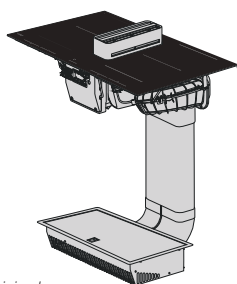
- Sincronizzazione automatica tra cappa e piano cottura
- Indicatore pulizia ed esaurimento dei filtri
- Filtro antigrasso a 7 strati
- Possibilità di installazione a ricircolo o estrazione
- Possibilità di installazione a isola o a parete



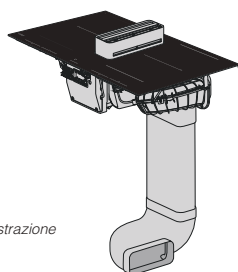


celsius° cooking™

In dotazione

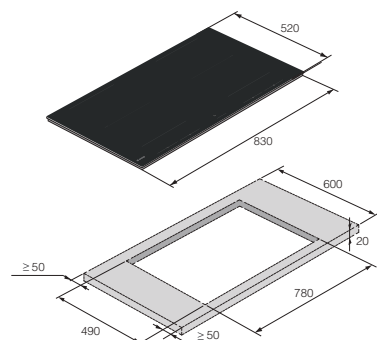


Versione a ricircolo

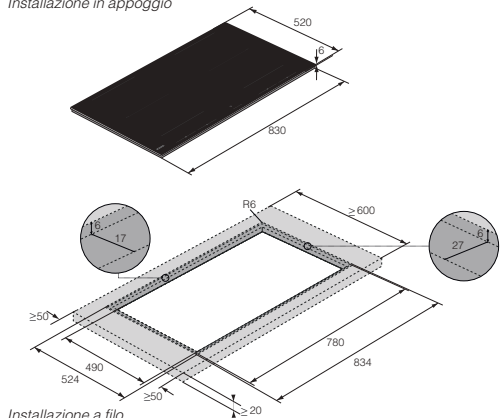


Versione a estrazione

Dimensioni e installazione



Installazione in appoggio



Installazione a filo

HIHD 854 GF **ASKO**

Piano a induzione con cappa integrata **Celsius°Cooking™**
vetro nero - 85 cm - Installazione in appoggio e a filo

€ 3.699,-

Vantaggi

- Cappa integrata che si alza a seconda delle esigenze d'aspirazione
- 2 zone Auto Bridge™
- Sonda di temperatura inclusa
- Sincronizzazione automatica tra cappa e piano cottura

Efficienza e informazioni tecniche PIANO A INDUZIONE

Numero di zone cottura	4
Frontale sinistra	180 x 220 mm / fino a 3700 W
Frontale destra	180 x 220 mm / fino a 3700 W
Posteriore sinistra	180 x 220 mm / fino a 3700 W
Posteriore destra	180 x 220 mm / fino a 3700 W
Livelli di potenza	12 + boost

Programmi

Bollire - Cuocere a fuoco lento - Wok/Friggere - Rosolare - Grigliare - Mantenere in caldo

Comfort

Controllo	4 comandi Easy Dial 2.0™
Riconoscimento pentole	
Power Booster	
Zone Auto Bridge™	2
Indicatore calore residuo	
Riconoscimento con Move Function	
Timer - funzione pausa	
Blocco di sicurezza	

Efficienza e informazioni tecniche CAPPA

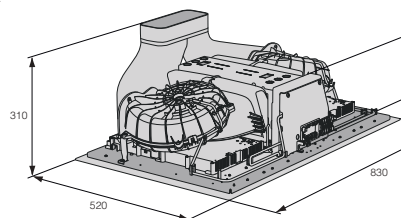
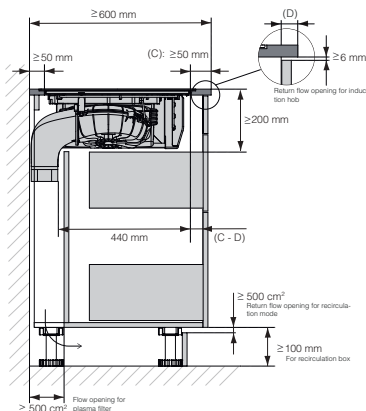
2 motori a induzione EC ad alta efficienza, insonorizzati e a basso consumo

Livelli di potenza	4 + boost
Portata massima dell'aria	617 m³/h
Rumorosità	60 dB Super Silent
Classe di efficienza energetica	A
Classe di efficienza energetica dei filtri	A
Classe di efficienza energetica aspirazione	A
Consumo energetico annuo	55 kWh /anno

Comfort

Sincronizzazione automatica tra cappa e piano cottura

Indicatore pulizia ed esaurimento dei filtri	
Filtro antigrasso a 7 strati	2 filtri lavabili in lavastoviglie
Possibilità di installazione a ricircolo o estrazione	
Possibilità di installazione a isola o a parete	



CAPPE INTEGRATE NEL PIANO COTTURA

Aria pura e design pulito

La cappa integrata nel piano a induzione ASKO è nata per offrirvi l'opportunità di godere di una cucina dalle linee pulite, senza la cappa a vista.



Aspirazione efficace dei fumi

In fase di cottura il fumo e il vapore salgono più lentamente quando sono ancora vicini alla fonte e, man mano che vanno verso l'alto, acquistano velocità. La cappa integrata, grazie ad un'elevata velocità di aspirazione, aspira i fumi direttamente alla base del piano cottura.

Silenziosa

Grazie al posizionamento dell'estrattore e del motore vicino al pavimento la percezione del livello di rumorosità si riduce significativamente.

Grande capacità di raccolta dei grassi

I grassi che il flusso d'aria non riesce a trasportare direttamente al filtro finiscono nella flangia di raccolta per poi fluire correttamente nel filtro. Il filtro può contenere fino a 200 ml di grassi. Se l'accumulo di grassi diventa eccessivo, questi finiscono alla base del filtro dove c'è uno spazio di raccolta aggiuntivo.

Superficie completamente piatta

La zona di estrazione è completamente piatta e realizzata con lo stesso vetro temperato opaco e antigraffio dell'intero piano cottura. Ciò aumenta lo spazio utilizzabile e consente di spostare più liberamente pentole e padelle.

CAPPA INTEGRATA NEL PIANO COTTURA

Le caratteristiche



Installazione in appoggio



Installazione a filo



Installazione a filo

Il design scandinavo è sinonimo di linee pulite e armonia in ogni dettaglio. ASKO ha progettato la cappa integrata nel piano a induzione secondo gli stessi principi, con la possibilità di installarla a filo con il piano di lavoro per un design pulito ed elegante. Ovviamente può essere montata anche in appoggio.

Un filtro con doppia funzione

La cappa integrata nel piano cottura ASKO è dotata di un pratico filtro che pulisce efficacemente l'aria due volte. Quando sarà il momento di pulirlo, sarà sufficiente togliere il filtro e metterlo nella lavastoviglie. Si tratta del sistema Twin Filter.

Programmi automatici

I programmi automatici aiutano a rendere la vita in cucina un pochino più semplice. I tre programmi disponibili vi permetteranno di mantenere la giusta temperatura per bollire l'acqua, mantenere in caldo i cibi e cuocere a fuoco lento.

Zone flessibili Bridge

La funzione Bridge consente di unire due zone cottura in un'unica grande zona per utilizzare pentole e padelle più grandi, ampliando così le vostre possibilità di cottura.



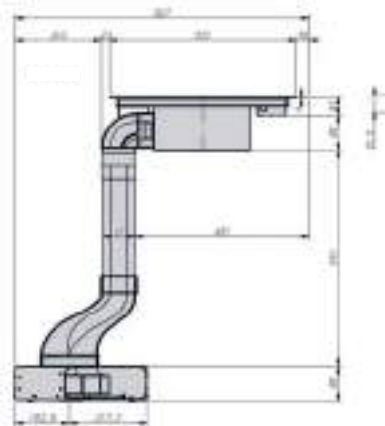
HIHM 934 M

Piano a induzione con cappa integrata - mat
87 cm - Installazione a filo e in appoggio

€ 5.499,-



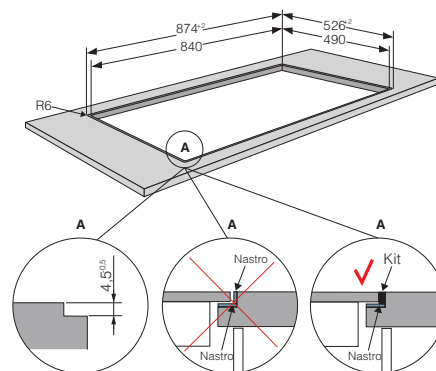
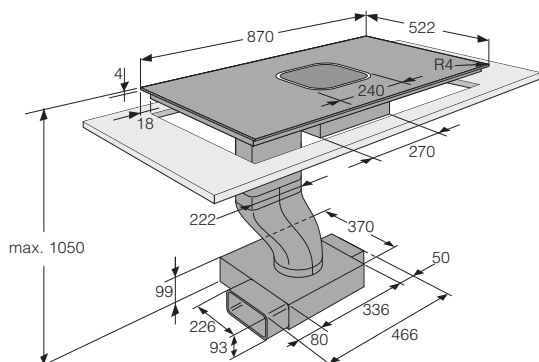
Installazione a isola



Installazione a parete



Dimensioni e installazione



Foro incasso per installazione a filo top

Vantaggi

- Piano completamente utilizzabile
- 2 zone Bridge
- Programmi automatici
- Mat antigraffio e antimpronta
- Opzione cappa a ricircolo

Design

Finitura mat antigraffio

Efficienza e informazioni tecniche PIANO A INDUZIONE

Numero di zone cottura	4
Frontale sinistra	190 x 220 mm / fino a 3700 W
Frontale destra	190 x 220 mm / fino a 3700 W
Posteriore sinistra	190 x 220 mm / fino a 3700 W
Posteriore destra	190 x 220 mm / fino a 3700 W
Livelli di potenza	9

Programmi

Bollitura - Cottura a fuoco lento - Mantenimento in caldo

Comfort

Controllo	4 comandi touch Multi Easy Slide™
Riconoscimento pentole	
Booster	
Timer	
Funzione pausa	
Indicatore calore residuo	

Efficienza e informazioni tecniche CAPPA

Motore a induzione EC ad alta efficienza, insonorizzato e a basso consumo

Livelli di potenza	4 + boost
Filtro antigrasso	1 filtro lavabile in lavastoviglie
Portata massima dell'aria	540 m³/h
Rumorosità	68 dB
Classe di efficienza energetica	A
Classe di efficienza energetica dei filtri	A
Classe di efficienza energetica aspirazione	A
Consumo energetico annuo	54,7 kWh /anno

Comfort

Zona di estrazione completamente piatta per utilizzo totale e agevole del piano	
Indicatore pulizia dei filtri	
Funzione pulizia aria	
Filtro facilmente accessibile lavabile in lavastoviglie	
Sistema Twin Filter - doppio filtraggio dell'aria	
Comandi	touch
Timer	





HIH 3843


Variante HIH 3843 FM1 - mat

€ 3.199,-

Variante HIH 3843 FB1 - vetro nero

€ 2.999,-

Piano a induzione con cappa integrata
80 cm - Installazione a filo e in appoggio



Vantaggi

- Cappa integrata nel piano
- Superficie di estrazione piatta facile da pulire
- 2 zone Bridge
- Controllo Easy Slide
- 9 livelli di potenza
- Bridge

Efficienza e informazioni tecniche PIANO A INDUZIONE

Numero di zone cottura	4
Frontale sinistra	210x190 mm / fino a 3700 W
Frontale destra	210x190 mm / fino a 3700 W
Posteriore sinistra	210x190 mm / fino a 3700 W
Posteriore destra	210x190 mm / fino a 3700 W
Livelli di potenza	9 + boost

Funzioni

Riscaldamento automatico, mantenimento in caldo

Comfort

Controllo	Easy Single Slide™
Riconoscimento pentole	
Power Booster	
Zona Bridge	
Indicatore calore residuo	
Timer - funzione pausa	
Blocco di sicurezza	

Efficienza e informazioni tecniche CAPPA

Modalità di estrazione automatica - la potenza di estrazione segue il livello di potenza del piano di cottura a induzione

Livelli di potenza	8 + boost
Portata massima dell'aria	430 m³/h
Rumorosità	63 dB
Classe di efficienza energetica	A
Classe di efficienza energetica dei filtri	B
Classe di efficienza energetica aspirazione	A
Consumo energetico annuo	54,70 kWh / anno

Dimensioni e installazione



Installazione a filo



Installazione in appoggio



CAPPE INTEGRATE, A SOFFITTO, A ISOLA E A PARETE

Motore a induzione: alta efficienza e basso consumo

Le cappe aspiranti ASKO sono dotate di motore a induzione EC che consuma il 50% di elettricità in meno rispetto a una cappa tradizionale. Il motore a induzione EC ha un rendimento

elevato ed è molto silenzioso. Grazie al controllo continuo del regime del motore e alla riduzione delle oscillazioni elettriche, viene garantita una maggiore durata.



Aspirazione perimetrale

Nelle cappe della gamma Elements la zona di aspirazione è concentrata sul perimetro esterno. L'aspirazione perimetrale è una tecnica derivata dalla cucina professionale che permette una migliore cattura dei fumi e una riduzione della rumorosità.

Funzione Hood to Hob


Le nuove cappe a soffitto e integrate, possono essere collegate tramite Bluetooth al piano cottura Celsius°Cooking, diventando parte integrante del sistema. Grazie alla funzione Hood to Hob la cappa sarà in grado di regolare le proprie prestazioni in base a quello che avviene sul piano cottura.

Indicatore della pulizia dei filtri

Tutte le cappe ASKO sono dotate di indicatore di pulizia dei filtri che ricorda quando è il momento di pulirli. Ciò aiuterà a mantenere l'efficienza della cappa nel tempo. L'accesso ai filtri è facilitato da pistoncini che permettono di abbassare delicatamente il vetro della cappa con un meccanismo push-pull.

Filtri a lunga durata e facile pulizia

Le cappe aspiranti ASKO con kit a ricircolo sono dotate di filtri rigenerabili ai carboni attivi. I filtri hanno una durata dai 3 anni (gamme Elements e Pro Series™) ai 5 anni (gamma Evolve); sono lavabili a mano con detersivi delicati o in lavastoviglie a una temperatura massima di 65°C e asciugabili in forno a 100°C per 10 minuti. Anche i filtri antigrasso in acciaio inox sono lavabili in lavastoviglie dopo 30 ore di funzionamento.



CCT 1252 WC

Cappa aspirante 120 cm - Installazione a soffitto

€ 2.499,-

Vantaggi

- Aspirazione perimetrale ad alta efficienza
- Silenziosa - 57 dB
- Funzione Clean Air per filtrare l'aria della cucina per 24 ore
- Motore a induzione ad alta efficienza

Design

Finitura	Vetro bianco
----------	--------------

Efficienza e informazioni tecniche


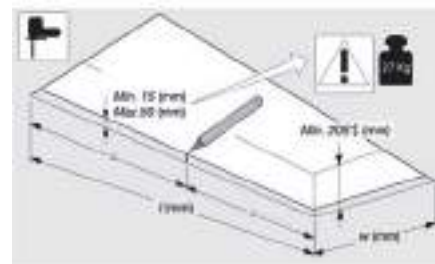
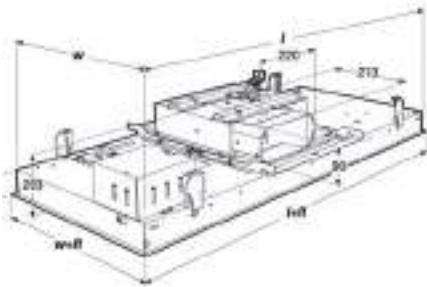
Motore a induzione

Livelli di potenza	5
Filtro antigrasso	3 filtri antigrasso in acciaio a 7 strati
Portata massima dell'aria	716 m ³ /h
Rumorosità massima/minima	57 dB(A) / 53 dB(A)
Classe di efficienza energetica	A++
Classe di efficienza energetica dei filtri	C
Classe di efficienza energetica aspirazione	A
Consumo energetico annuo	38,5 kWh /anno

Comfort

Indicatore pulizia filtri	
Funzione pulizia aria	
Filtro facilmente accessibile lavabile in lavastoviglie	
Filtro ai carboni attivi pulibile	accessorio per versione a ricircolo
Comandi	controllo con telecomando
Illuminazione	faretto LED dimmerabili - 2 x 2,65 W
W-iFi	funzione Hood to Hob

Dimensioni e installazione



CCT 9051 S

Cappa aspirante 90 cm - Installazione a soffitto

€ 1.949,-

Vantaggi

- Aspirazione perimetrale ad alta efficienza
- Silenziosa - 57 dB
- Funzione Clean Air per filtrare l'aria della cucina per 24 ore
- Motore a induzione ad alta efficienza

Design

Finitura	Acciaio
----------	---------

Efficienza e informazioni tecniche

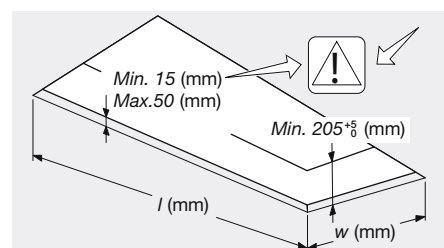
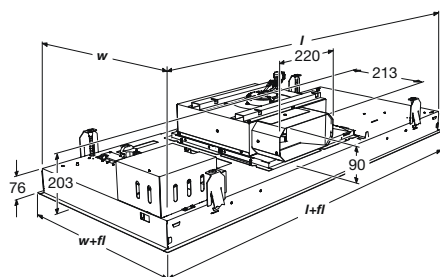
Motore a induzione

Livelli di potenza	5
Filtro antigrasso	2 filtri antigrasso in acciaio a 7 strati
Portata massima dell'aria	708 m ³ /h
Rumorosità massima/minima	57 dB(A) / 50 dB(A)
Classe di efficienza energetica	A++
Classe di efficienza energetica dei filtri	C
Classe di efficienza energetica aspirazione	A
Consumo energetico annuo	35,3 kWh/anno

Comfort

Indicatore pulizia filtri	
Funzione pulizia aria	
Filtro facilmente accessibile lavabile in lavastoviglie	
Filtro ai carboni attivi pulibile	accessorio per versione a ricircolo
Comandi	controllo con telecomando
Illuminazione	faretto LED dimmerabili - 2 x 1,5 W
Wi-Fi	funzione Hood to Hob

Dimensioni e installazione





CBB 761 S

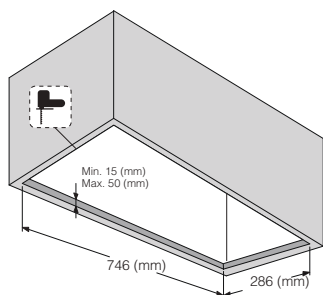
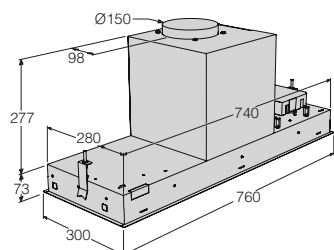
€ 1.269,-

Cappa aspirante 76 cm - Installazione da incasso

Vantaggi

- Aspirazione perimetrale ad alta efficienza
- Silenziosa - 52 dB
- Funzione Clean Air per filtrare l'aria della cucina per 24 ore
- Motore a induzione ad alta efficienza

Dimensioni e installazione



Design

Finitura Acciaio

Efficienza e informazioni tecniche

Motore a induzione	
Livelli di potenza	4
Filtro antigrasso	2 filtri antigrasso in acciaio a 7 strati
Portata massima dell'aria	415 m ³ /h
Rumorosità massima/minima	52 dB(A) / 42 dB(A)
Classe di efficienza energetica	A+
Classe di efficienza energetica dei filtri	B
Classe di efficienza energetica aspirazione	A
Consumo energetico annuo	36,1 kWh /anno

Comfort

Indicatore pulizia filtri	
Funzione pulizia aria	
Filtro facilmente accessibile lavabile in lavastoviglie	
Filtro ai carboni attivi pulibile	accessorio per versione a ricircolo
Comandi	tramite pulsanti
Illuminazione	faretti LED dimmerabili - 2 x 2 W
WiFi	funzione Hood to Hob



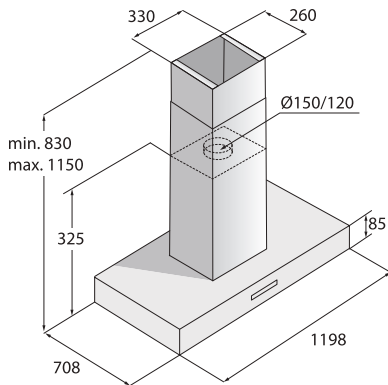


CI 41238 G **ASKO**

Cappa aspirante **Elements**
120 cm - Installazione a isola

€ 2.299,-

Dimensioni



Vantaggi

- Aspirazione perimetrale ad alta efficienza
- Funzione Clean Air per filtrare l'aria della cucina per 24 ore
- Motore a induzione EC ad alta efficienza
- Possibilità di kit di ricircolo

Design

Finitura	Vetro nero perlato Pearl Black
----------	--------------------------------

Efficienza e informazioni tecniche

Motore a induzione	
Livelli di potenza	9
Filtro antigrasso	2 filtri antigrasso in acciaio
Portata massima dell'aria	926 m ³ /h
Rumorosità massima	63 dB(A)
Classe di efficienza energetica	A
Classe di efficienza energetica dei filtri	A
Classe di efficienza energetica aspirazione	A
Consumo energetico annuo	57,4 kWh /anno

Comfort

Indicatore pulizia filtri	
Funzione pulizia aria	
Filtro facilmente accessibile lavabile in lavastoviglie	
Filtro ai carboni attivi pulibile	accessorio per versione a ricircolo
Comandi	touch
Timer	
Illuminazione	LED dimmerabile - 2 x 3 W

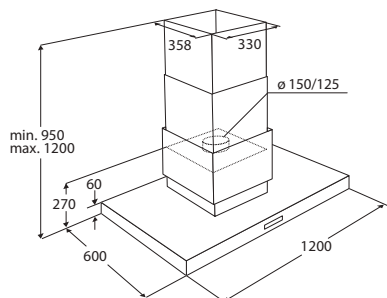


CI 41239 S **ASKO**

Cappa aspirante **Evolve**
120 cm - Installazione a isola

€ 1.849,-

Dimensioni



Vantaggi

- Motore a induzione EC
- Griglia a nido d'ape: cattura e trattiene il grasso
- Motore a induzione ad alta efficienza
- Controllo Touch

Design

Finitura	Acciaio
----------	---------

Efficienza e informazioni tecniche

Motore a induzione	
Livelli di potenza	3
Filtraggio dei grassi a forza centrifuga	
Portata massima dell'aria	482 m ³ /h
Rumorosità massima/minima	65 dB(A) / 54 dB(A)
Classe di efficienza energetica	A++
Classe di efficienza energetica dei filtri	A
Classe di efficienza energetica aspirazione	A
Consumo energetico annuo	19,8 kWh /anno

Comfort

Indicatore pulizia filtri	
Filtro facilmente accessibile lavabile in lavastoviglie	
Filtro ai carboni attivi pulibile	accessorio per versione a ricircolo
Comandi	touch
Timer	
Illuminazione	LED dimmerabile - 2 x 0,9 W



CI 41236 S ASKO

Cappa aspirante **Pro Series™**
115 cm - Installazione a isola

€ 2.069,-

Vantaggi

- Aspirazione Cloud Zone™, aspirazione laterale
- 9 livelli di potenza
- Funzione Clean Air per filtrare l'aria della cucina per 12 ore
- Motore a induzione ad alta efficienza

Design

Finitura	Acciaio
----------	---------


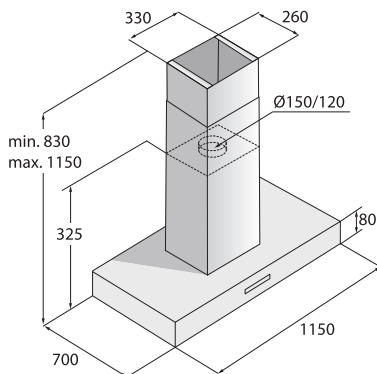
Efficienza e informazioni tecniche

Motore a induzione	
Livelli di potenza	9
Filtro antigrasso	6 filtri Air Logic™ in acciaio a 7 strati
Portata massima dell'aria	930 m³/h
Rumorosità massima/minima	63 dB(A) / 39 dB(A)
Classe di efficienza energetica	A+
Classe di efficienza energetica dei filtri	B
Classe di efficienza energetica aspirazione	A
Consumo energetico annuo	44,5 kWh /anno

Comfort

Indicatore pulizia filtri	
Funzione pulizia aria	
Filtro facilmente accessibile lavabile in lavastoviglie	
Filtro ai carboni attivi pulibile	accessorio per versione a ricircolo
Comandi	touch
Timer	
Illuminazione	LED dimmerabile - 3 x 3,5 W

Dimensioni



CI 4939 S ASKO

Cappa aspirante **Evolve**
90 cm - Installazione a isola

€ 1.499,-

Vantaggi

- Motore a induzione EC
- Controllo Touch
- Griglia a nido d'ape: cattura e trattiene il grasso
- Motore a induzione ad alta efficienza

Design

Finitura	Acciaio
----------	---------

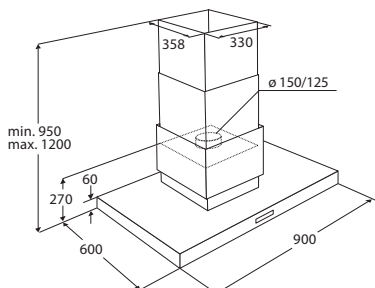
Efficienza e informazioni tecniche

Motore a induzione	
Livelli di potenza	3
Filtraggio dei grassi a forza centrifuga	
Portata massima dell'aria	482 m³/h
Rumorosità massima/minima	65 dB(A) / 54 dB(A)
Classe di efficienza energetica	A++
Classe di efficienza energetica dei filtri	A
Classe di efficienza energetica aspirazione	A
Consumo energetico annuo	19,8 kWh /anno

Comfort

Indicatore pulizia filtri	
Filtro facilmente accessibile lavabile in lavastoviglie	
Filtro ai carboni attivi pulibile	accessorio per versione a ricircolo
Comandi	touch
Timer	
Illuminazione	LED dimmerabile - 2 x 0,9 W

Dimensioni



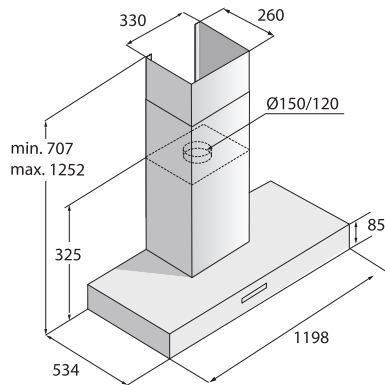


CW 41238 G

Cappa aspirante **Elements**
120 cm - Installazione a parete

€ 2.049,-

Dimensioni



Vantaggi

- Aspirazione perimetrale ad alta efficienza
- Funzione Clean Air per filtrare l'aria della cucina per 24 ore
- Motore a induzione EC ad alta efficienza
- Possibilità di kit di ricircolo

Design

Finitura	Vetro nero perlato Pearl Black
----------	--------------------------------

Efficienza e informazioni tecniche

Motore a induzione	
Livelli di potenza	9
Filtro antigrasso	2 filtri antigrasso in acciaio
Portata massima dell'aria	926 m³/h
Rumorosità massima	63 dB(A)
Classe di efficienza energetica	A
Classe di efficienza energetica dei filtri	A
Classe di efficienza energetica aspirazione	A
Consumo energetico annuo	51,2 kWh /anno

Comfort

Indicatore pulizia filtri	
Funzione pulizia aria	
Filtro facilmente accessibile lavabile in lavastoviglie	
Filtro ai carboni attivi pulibile	accessorio per versione a ricircolo
Comandi	touch
Timer	
Illuminazione	LED dimmerabile - 2 x 5 W

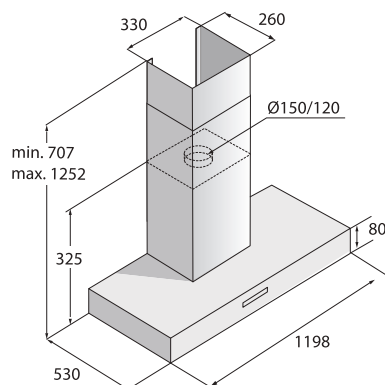


CW 41236 S

Cappa aspirante **Pro Series™**
120 cm - Installazione a parete

€ 1.819,-

Dimensioni



Vantaggi

- Aspirazione Cloud Zone™, aspirazione laterale
- 9 livelli di potenza
- Funzione Clean Air per filtrare l'aria della cucina per 12 ore
- Motore a induzione ad alta efficienza

Design

Finitura	Acciaio
----------	---------

Efficienza e informazioni tecniche

Motore a induzione	
Livelli di potenza	9
Filtro antigrasso	4 filtri Air Logic™ in acciaio a 7 strati
Portata massima dell'aria	930 m³/h
Rumorosità massima/minima	63 dB(A) / 39 dB(A)
Classe di efficienza energetica	A+
Classe di efficienza energetica dei filtri	B
Classe di efficienza energetica aspirazione	A
Consumo energetico annuo	43,9 kWh /anno

Comfort

Indicatore pulizia filtri	
Funzione pulizia aria	
Filtro facilmente accessibile lavabile in lavastoviglie	
Filtro ai carboni attivi pulibile	accessorio per versione a ricircolo
Comandi	touch
Timer	
Illuminazione	LED dimmerabile - 3 x 3,5 W



CW 4938 G

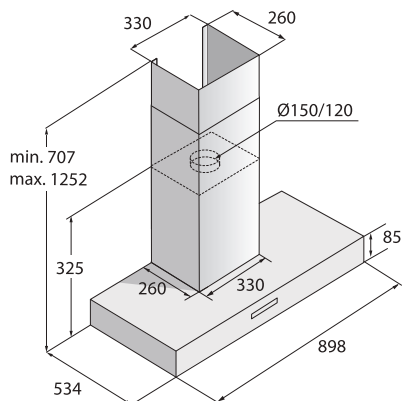
Cappa aspirante **Elements**
90 cm - Installazione a parete

€ 1.869,-

Vantaggi

- Aspirazione perimetrale ad alta efficienza
- Funzione Clean Air per filtrare l'aria della cucina per 24 ore
- Motore a induzione EC ad alta efficienza
- Possibilità di kit di ricircolo

Dimensioni



Design

Finitura	Vetro nero perlato Pearl Black
----------	--------------------------------

Efficienza e informazioni tecniche

Motore a induzione	
Livelli di potenza	9
Filtro antigrasso	2 filtri antigrasso in acciaio
Portata massima dell'aria	793 m ³ /h
Rumorosità massima	62 dB(A)
Classe di efficienza energetica	A
Classe di efficienza energetica dei filtri	A
Classe di efficienza energetica aspirazione	A
Consumo energetico annuo	46,9 kWh /anno

Comfort

Indicatore pulizia filtri	
Funzione pulizia aria	
Filtro facilmente accessibile lavabile in lavastoviglie	
Filtro ai carboni attivi pulibile	accessorio per versione a ricircolo
Comandi	touch
Timer	
Illuminazione	LED dimmerabile - 2 x 3 W



CW 4176 S

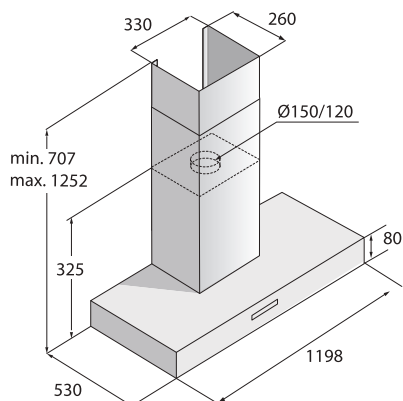
Cappa aspirante **Pro Series™**
120 cm - Installazione a parete

€ 1.419,-

Vantaggi

- Aspirazione Cloud Zone™, aspirazione laterale
- Funzione Clean Air per filtrare l'aria della cucina per 12 ore
- Motore a induzione EC ad alta efficienza

Dimensioni



Design

Finitura	Acciaio
----------	---------

Efficienza e informazioni tecniche

Motore a induzione	
Livelli di potenza	3
Filtro antigrasso	3 filtri Air Logic™ in acciaio a 7 strati
Portata massima dell'aria	751 m ³ /h
Rumorosità massima/minima	68 dB(A) / 37 dB(A)
Classe di efficienza energetica	C
Classe di efficienza energetica dei filtri	C
Classe di efficienza energetica aspirazione	C
Consumo energetico annuo	91,7 kWh /anno

Comfort

Indicatore pulizia filtri	
Funzione pulizia aria	
Filtro facilmente accessibile lavabile in lavastoviglie	
Filtro ai carboni attivi pulibile	accessorio per versione a ricircolo
Comandi	tramite pulsanti
Timer	
Illuminazione	LED dimmerabile - 3 x 3,3 W



Le cappe ASKO possono essere accessoriate con appositi kit di ricircolo dell'aria o filtri ai carboni attivi acquistabili separatamente.

	<p>Kit di ricircolo per HIHM 934 M (integrato nello zoccolo) AHIHCC102 cod. 735593</p>	<p>€ 499,-</p>
	<p>Kit di ricircolo per HIHM 934 M (integrato nel mobile. Necessaria griglia di ventilazione nello zoccolo) AHIHCC104 cod. 735595</p>	<p>€ 329,-</p>
	<p>Kit di ricircolo per HIHD 854 (integrato nel mobile) HR0016 cod. 740129</p>	<p>€ 449,-</p>
	<p>Filtro ai carboni attivi Cappe Evolve cod. 557804</p>	<p>€ 229,-</p>
	<p>Kit di ricircolo per cappe a muro RMS 104 WSN cod. 687167</p>	<p>€ 289,-</p>
	<p>Kit di ricircolo per cappe a muro RMS 104 WSA cod. 731252</p>	<p>€ 269,-</p>
	<p>Kit di ricircolo per cappe a isola RMS 105 ISA cod. 731253</p>	<p>€ 289,-</p>



Lavastoviglie

ASKO


ASKO realizza lavastoviglie da molto tempo e da sempre si chiede come rendere la vita dei suoi clienti più facile. Cosa è possibile fare per lavare meglio le stoviglie? La continua ricerca di risultati perfetti

è nel DNA di ASKO e si riflette in ogni lavastoviglie. Come se non bastasse, ASKO testa le sue apparecchiature per 12.500 ore, l'equivalente di vent'anni di duro lavoro.

NUOVA GAMMA DW60

Nuova gamma DW60. L'acciaio è meglio della plastica: 8 Steel™

Una buona lavastoviglie si riconosce dal materiale che viene utilizzato per i componenti sottoposti a maggiore usura. L'interno, le tubazioni, gli erogatori, i cesti, la base e i piedini, il filtro e l'elemento riscaldante di una lavastoviglie ASKO sono tutti in acciaio inox.



Le interfacce DW60

Classic



Per chi ama il design classico e senza tempo. Il display FFSTN con testo bianco su fondo nero si trova nella parte frontale della porta.



Logic



Tutti i modelli Logic hanno un design pulito e minimalista. Il display integrato touch FFSTN è posizionato sul top della porta.



Style



I modelli Style rappresentano il top di gamma: hanno un esclusivo e ampio display touch TFT a colori posizionato sul top della porta.



NUOVA GAMMA DW60

11 Spray™

Le lavastoviglie ASKO sono famose per gli eccezionali risultati di lavaggio. Il segreto è tutto nel sistema 11 Spray™ progettato per raggiungere ogni zona utilizzando fino a 11 diversi getti d'acqua dedicati, che garantiscono una pulizia superiore. A seconda dell'allestimento dei cesti, il numero dei getti può variare da 7 a 11.

1	Il cassetto per posate e coltelli viene lavato da un irroratore posizionato nella parte superiore
2	Le stoviglie nel cesto superiore vengono lavate dal basso, dall'irroratore rotante centrale
3	Un getto d'acqua verso il basso pulisce il contenuto del cesto intermedio
4	Dalla parte inferiore dell'irroratore rotante partono dei getti d'acqua verso il basso
5	Spray zone di sinistra per il cesto intermedio. I getti d'acqua sono direzionati verso l'alto
6	Spray zone di destra per il cesto intermedio. I getti d'acqua sono direzionati verso l'alto
7	Le stoviglie e le posate nel cesto inferiore sono lavate da un getto d'acqua dal basso
8	Power Zone™ regolabile per teglie, pentole e bottiglie
9	Power Zone™ regolabile per teglie, pentole e bottiglie
10	Getto dedicato alla pulizia del fondo della vasca
11	Getto centrale dedicato al risciacquo del filtro





Power Zone™ regolabili

Le lavastoviglie ASKO sono dotate di due Power Zone™, cioè di due erogatori d'acqua supplementari posti sulla base della vasca con la possibilità di regolare i getti a seconda dell'intensità dello sporco da lavare. Si regolano manualmente scegliendo tra un getto concentrato ad alta pressione per una maggiore potenza di lavaggio su oggetti alti e stretti come bottiglie e vasi, o un getto più ampio per piatti, pentole e padelle. È possibile utilizzare assieme le Power Zone™ impostandole sulla modalità di spruzzo ampio per pulire stoviglie con superfici molto larghe. Le Power Zone™ possono essere disattivate quando non necessarie.

Aqua Safe™

Per eliminare il rischio di fuoriuscite d'acqua ASKO ha sviluppato Aqua Safe™, un sistema di protezione avanzato che include un tubo di alimentazione in PEX, una vasca saldata in acciaio e sistemi intelligenti come la valvola di non ritorno e il sensore Aqua Detect.



Su tutte le lavastoviglie ASKO è valida una garanzia di 10 anni sulla pompa di circolazione dell'acqua. Per attivare la garanzia, basta registrare il proprio acquisto sul sito www.bsdspace.it.

NUOVA GAMMA DW60

Asciugatura perfetta

Al termine di un ciclo di lavaggio ci si aspetta che le stoviglie siano pulite, asciutte, pronte per essere riutilizzate o riposte. Per questo motivo ASKO ha dedicato molto tempo, energia e competenza allo sviluppo di sistemi di asciugatura che si adattino a diverse tipologie di lavastoviglie, ma che garantiscano sempre risultati di asciugatura perfetti.



Auto Door Open Drying™

Questo metodo di asciugatura si avvale dell'aiuto dell'aria calda interna. Dopo l'ultimo risciacquo, il calore residuo dei piatti fa evaporare l'acqua, che condensa nuovamente incontrando le superfici interne più fredde della lavastoviglie. L'acqua viene poi raccolta nella parte inferiore della vasca. Nella fase successiva la lavastoviglie aprirà automaticamente la porta per terminare l'asciugatura con aria calda interna.

Turbo Combi Drying™

Questo metodo di asciugatura combina l'asciugatura Turbo Drying™ e l'apertura automatica della porta per minimizzare il vapore e accorciare la durata del programma. Nella fase iniziale del processo di asciugatura, l'aria secca dell'esterno viene immessa all'interno della vasca per migliorare il processo di condensazione. In seguito, la ventola inizia a spingere l'aria fuori dalla vasca e la porta viene aperta per far entrare più aria secca, completando così il processo di asciugatura.



Turbo Combi Drying™ con sensore di controllo


È il metodo di asciugatura più avanzato. Si basa sugli stessi principi dell'asciugatura Turbo Combi Drying™, ma in questo caso l'apertura automatica della porta è regolata da un sensore che misura la temperatura dell'ambiente circostante. Se la stanza è più fredda del solito, la porta si aprirà più tardi. Se invece l'ambiente è più caldo, la porta si aprirà prima. In questo modo, l'energia per il processo di asciugatura viene utilizzata in modo più efficiente e si riduce al minimo la formazione di condensa all'esterno.

NUOVA GAMMA DW60

Funzione anti-odore

La funzione anti-odore aiuta a prevenire la formazione di cattivi odori che possono essere causati da stoviglie sporche lasciate troppo a lungo nella lavastoviglie. La ventola integrata nella porta si attiva automaticamente due volte all'ora per un

periodo massimo di 96 ore. In questo modo si arieggia la vasca e si evitano i cattivi odori, riducendo al minimo l'umidità. La funzione anti-odore è disponibile su tutti i modelli con asciugatura Turbo Combi Drying™.



Scambiatore di calore

Le lavastoviglie ASKO sono progettate per risparmiare energia grazie a un sistema di scambiatori di calore integrati. Il calore generato dalla lavastoviglie in funzione si combina con la temperatura ambiente per

riscaldare il serbatoio d'acqua. Questa viene poi utilizzata nelle varie fasi del processo di lavaggio. In tal modo si risparmia energia che normalmente verrebbe utilizzata per riscaldare l'acqua fredda in entrata.



NUOVA GAMMA DW60

Auto Dose: stop allo spreco

Grazie ad anni di ricerca, ASKO è riuscita a calcolare l'esatta quantità di detersivo necessaria per ottenere risultati di pulizia sempre perfetti per questo ha dotato alcuni modelli di lavastoviglie del sistema Auto Dose, riconfermando la sua vocazione eco friendly. Il contenitore per il dosaggio automatico



delle lavastoviglie ASKO può conservare l'equivalente di 30 giorni di detersivo liquido. Ciò significa che è sufficiente riempirlo solo una volta al mese. Basta caricare le stoviglie, scegliere il programma, e si è pronti per partire. In alternativa, può essere utilizzato il sistema tradizionale disattivando la funzione.



Detergente ASKO 3 in 1



€ 24,90-
cad.

Il detergente per piatti ASKO 3 in 1 è stato sviluppato appositamente per la nuova gamma di lavastoviglie e combina detersivo, brillantante e sale. È formulato con un doppio sistema enzimatico che elimina con facilità anche le macchie più ostinate, i residui di cibo,

le proteine e l'amido, lasciando al contempo, una brillantezza imbattibile su piatti, posate e bicchieri. Il detergente ASKO contribuisce ad un consumo meno dannoso per l'ambiente; inoltre, è privo di profumi e indicato per chi soffre di asma o di allergie.

Scopri tutti i vantaggi

- Formula 3 in 1: comprende detersivo per piatti, brillantante e sale
- Doppio sistema enzimatico per una pulizia e una brillantezza superiori
- Altamente efficace a partire da 50°C e su cicli brevi, anche in modalità Eco
- Senza fosfonati e senza MIT/BIT
- Flacone in plastica riciclata al 100%
- Perfetto per il sistema ASKO Auto Dose
- Dosaggio facile
- Chiusura facilitata
- Privo di profumi, colori e coloranti

Scegli tra dosaggio standard e automatico



Dispenser standard per pastiglie/polvere e brillantante



Dispenser per il dosaggio automatico di detergente liquido

NUOVA GAMMA DW60

Porta Push to Open

ASKO ha dotato alcuni modelli di lavastoviglie a scomparsa totale di meccanismo Push to Open: è sufficiente esercitare una leggera pressione nella parte superiore della porta per poterla aprire. Si

tratta di una funzione ideale per le cucine open space e minimaliste contemporanee, perché permette di eliminare qualsiasi tipo di maniglia dalla porta e contribuisce a renderle più eleganti.



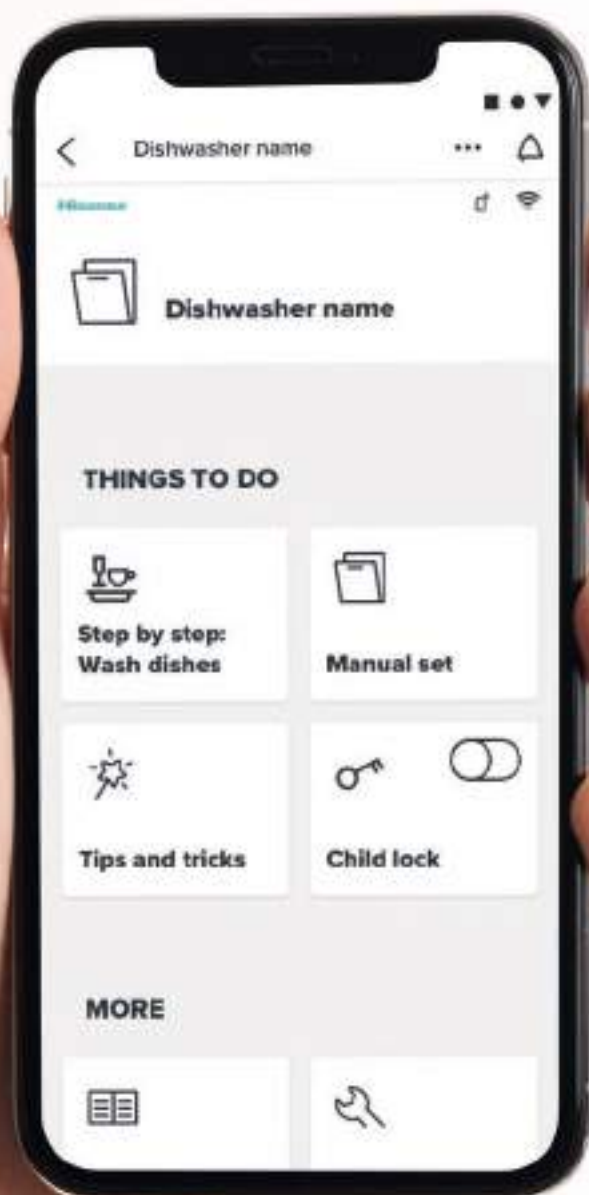


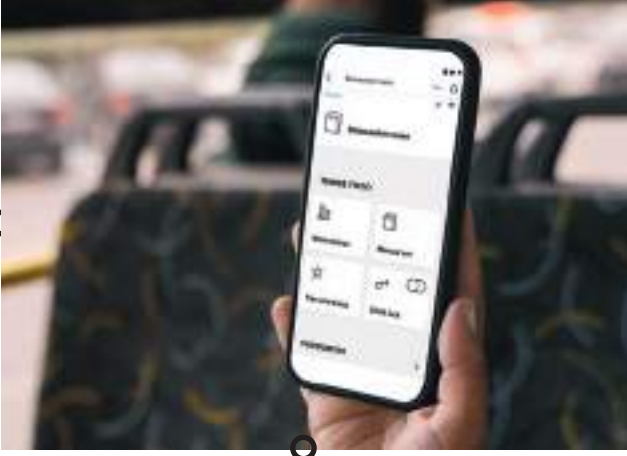
NUOVA GAMMA DW60

Connessione Wi-Fi e controllo da remoto

L'app ConnectLife consente di controllare da remoto la lavastoviglie ASKO tramite smartphone o tablet. Rende possibile consultare il manuale d'uso online, modificare le impostazioni, controllare lo stato della

lavastoviglie e altro ancora, come avviare, arrestare o mettere in pausa i programmi mentre si è fuori casa. L'applicazione include una guida che vi aiuterà a trovare i programmi più adatti alle vostre esigenze.





NUOVA GAMMA DW60

Cesti Flexi Racks™: uno spazio per tutte le stoviglie

I cesti delle lavastoviglie ASKO sono flessibili, robusti e realizzati in acciaio rivestito di nylon. Le loro maglie sono più strette che in altre lavastoviglie, così i piatti e gli utensili rimangono saldamente al loro posto. I nostri cesti inferiori possono essere completamente estratti. Questo rende le operazioni di carico e scarico molto più facili e vi offrono infinite possibilità di carico e una flessibilità imbattibile.



**Exclusive****Premium****Standard****Cassetto portaposate**

Regolabile in altezza grazie alle leve Instant Lift. È rimovibile per facilitare le operazioni di carico e scarico e posizionato su guide con cuscinetti a sfera.

**Cassetto portaposate**

Regolabile in altezza grazie alle leve Instant Lift. È rimovibile per facilitare le operazioni di carico e scarico.

**Cesto superiore modulare**

Regolabile in altezza: è il massimo della flessibilità. Si possono inserire i bicchieri alti nelle rastrelliere ribaltabili, posizionare i piatti tra le rastrelliere o abbassare tutti i supporti per caricare teglie o grandi tegami.

**Cesto superiore**

Regolabile in altezza. Comodo per tazze o bicchieri con due appositi supporti. Può essere rimosso.

**Cesto superiore**

Regolabile in altezza. Ha una rastrelliera per bicchieri sul lato sinistro e un supporto fisso sulla destra.

**Cesto intermedio con Twin Tube**

È ideale per tazzine e scodelle che saranno pulite alla perfezione grazie ad un irroratore d'acqua dedicato. Il cesto intermedio può essere rimosso.

**Cesto inferiore**

Ideale per piatti e tegami. Se molto sporchi possono essere posizionati nella parte posteriore, sopra ad una delle Power Zone™. Può essere caricato fino ad un peso massimo di ben 26 kg.

**Cesto inferiore**

Ideale per piatti e tegami. I rebbi per i piatti della parte inferiore possono essere abbassati.

**Cesto inferiore**

Ideale per piatti e tegami. Tutti i supporti sono fissi.

Programmi*



Anti-odore

La funzione si attiva automaticamente due volte all'ora per un massimo di 96 ore per prevenire i cattivi odori.

Cristalli

È ideale per lavare i cristalli. Assicura che la temperatura dell'acqua aumenti gradualmente e venga mantenuta costante, con una variazione di soli +/- 1 °C.

Risciacquo

Plastica

Ideale per le stoviglie e i contenitori di plastica lavabili in lavastoglie.

Rapido pre-riscaldato

Prevede una fase di preriscaldamento dell'acqua. In questa fase i cicli di lavaggio sono brevi (fino a 20 minuti).

Mezzo carico superiore

Eco

Indicato per lo sporco normale, è il più efficace in termini di consumo combinato di acqua ed energia.

Universale

Studiato per l'uso quotidiano e adatto a qualsiasi tipo di stoviglia.

Automatico

Misura l'intensità dello sporco e regola automaticamente i parametri del programma e il consumo d'acqua.

Intensivo

Usa alte temperature per eliminare lo sporco più resistente da stoviglie molto sporche, come le teglie da forno.

Rapido Pro

Ispirato al mondo professionale, è ideale quando è necessario riutilizzare le stesse stoviglie più volte nella stessa occasione.

A tempo

Rende possibile programmare e impostare la durata del ciclo di lavaggio.

Igienizzante

È studiato per prevenire la proliferazione dei batteri. La temperatura durante il lavaggio e il risciacquo arriva a 70 °C.

Auto-pulizia

Assicura che la vasca, il serbatoio di riciclaggio dell'acqua e il sistema dei getti vengano puliti a fondo. È essenziale per mantenere alte le performance di lavaggio.

Mezzo carico inferiore

* Disponibili a seconda del modello

“La luce UV elimina
fino al 99.99999 %
di batteri”



Modalità

Pulizia UV

La modalità Pulizia UV è un'innovazione ASKO. Utilizza la luce UV per contribuire a eliminare fino al 99,9999%** di batteri, funghi, virus e altri microrganismi che possono trovarsi nella lavastoviglie e finire sulle stoviglie. Per questo abbiamo installato lampade LED UV-C nel sistema di flusso dell'acqua della lavastoviglie. Durante il risciacquo finale, l'acqua viene sanificata con la luce UV e il calore. Il risultato è una considerevole riduzione di batteri e altri microbi e, naturalmente, piatti estremamente puliti. La modalità Pulizia UV può essere utilizzata anche con un programma a bassa temperatura come il programma Eco. In questo modo, è possibile ridurre i batteri e contemporaneamente risparmiare energia.***

** Modalità Pulizia UV combinata con i programmi intensivo o igiene. Testato rispetto allo standard QB/T 5133-2017.

*** La modalità Pulizia UV aggiunge circa 15-20 minuti alla durata del programma.

Green

Consente di risparmiare acqua ed energia. La temperatura viene abbassata e ogni fase del ciclo di lavaggio viene prolungata.

Intensivo


Per piatti molto sporchi con residui di cibo secchi. Viene aumentata la pressione dei getti e, durante il ciclo, vengono utilizzati più calore e più acqua.

Rapido

Riduce il tempo di lavaggio del 50%. Per raggiungere i risultati migliori nel tempo disponibile, vengono utilizzate più acqua e più energia.

Notte

Per avviare la lavastoviglie di notte: la pressione dell'acqua viene diminuita, riducendo il livello di rumorosità di ben 2 dB rispetto al valore dichiarato.



Grande capacità: fino a 17 coperti

Carico XL o XXL su 4 livelli

Le lavastoviglie ASKO XL e XXL offrono una capacità di carico superiore del 15% rispetto allo standard di mercato. L'altezza di carico da 54 a 58 cm offre uno spazio per i piatti di grandi dimensioni e i calici. Ciò significa che potrete mettere il 40% di stoviglie in più rispetto alle lavastoviglie standard. A seconda del modello, ASKO offre fino a 4 livelli di carico. Le nostre lavastoviglie sono le più capienti, ma mantengono delle dimensioni standard all'esterno. Sono adatte per una nicchia da 863-913 mm (XXL) o 823-873 mm (XL).

	Altezza di carico	Carico massimo	Per i bicchieri più alti nel cesto superiore / inferiore*	Per i piatti più grandi nel cesto superiore / inferiore**
XXL 86 cm	58 cm	17 coperti	27 cm	39 cm
XL 82 cm	54 cm	14 coperti	25 cm	35 cm

* I bicchieri devono essere inclinati.

** Si applica alle lavastoviglie alle quali è stato rimosso il cesto intermedio e nelle quali il cesto superiore è stato regolato sulla posizione più alta. Per le lavastoviglie XXL, la distanza tra il cesto inferiore e quello superiore è di 39 cm. Ciò permette di posizionare un piatto da 40 cm di diametro essendo consapevoli che uscirà leggermente attraverso le maglie del cesto. È necessario posizionare il piatto tra due file di perni.

Le lavastoviglie ASKO XXL possono lavare fino a 17 coperti standard in un solo carico:.



Piatti da pranzo	9
Piatti da dessert	9
Ciotole da dessert	9
Mug	9
Bicchieri	17
Forchette	17
Coltelli	17
Cucchiari	17
Cucchiari da dessert	17
Cucchiari da tè	17
Piatti fondi	8
Piatti da dessert	8
Piattini	8
Tazze	8
Pentola piccola	1
Pentola da forno	1
Ciotola di vetro	1
Piatto ovale	1
Ciotole	2
Cucchiari da portata	2
Forchetta da portata	1
Mestolo	1
TOTALE	180

Peso massimo della porta per le lavastoviglie a scomparsa totale

Modelli	Peso massimo della porta
Altezza della lavastoviglie 86 cm	
DFI 777 U XXL DFI 645 MB XXL/1 DFI 756 MU XXL DSD 545 K XXL	3,5-10 kg
Altezza della lavastoviglie 82 cm	
DFI 747 MU DFI 746 MU DFI 746 U DFI 545 K DFI 7302 DFI 544 K/1 DFI 544 D DFI 5431 A DFI 533 A DSD 545 K DSD 746 U DSD 544 K/1 DSD 544 D DSD 543 B DSD 533 B	3,5-12 kg

Sistema di apertura con porta sliding

La porta sliding permette un'installazione a filo e senza frizione tra la porta decorativa della vostra lavastoviglie a scomparsa totale e lo zoccolo basso della vostra cucina. La porta della lavastoviglie scivola verso l'alto quando viene aperta e verso il basso quando viene chiusa, consentendo un'installazione a filo con uno scarto di soli 2 mm tra la porta della lavastoviglie e lo zoccolo o il cassetto situato sotto di essa.

È una soluzione estetica e funzionale: in alcuni casi non è necessario tagliare lo zoccolo e facilitarne l'installazione in altezza.

Porta chiusa



Porta che si apre




Porta completamente aperta



DFI - Scomparsa totale		DSD - Scomparsa totale sliding door		DBI - Sottopiano	
Style	Logic	Style	Logic	Classic	
Fino a 15 programmi	Fino a 9 programmi	Fino a 15 programmi	Fino a 9 programmi	Fino a 9 programmi	
Fino a 5 modalità	Fino a 3 modalità	Fino a 5 modalità	Fino a 3 modalità	2 modalità	
▲ 86 ▼	DFI 777 U XXL 17 coperti 38 dB 4 LED interni 4 livelli Exclusive Auto Dose € 2.349				
	DFI 756 MU XXL 15 coperti 39 dB 2 LED interni 3 livelli Exclusive Auto Dose € 1.999				
	DFI 645 MB XXL/1 14 coperti 40 dB 4 LED interni 3 livelli Exclusive Cesto intermedio € 1.849		DSD 545 K XXL 14 coperti 40 dB 2 LED interni 3 livelli Premium € 1.399		
▲ 82 ▼	DFI 747 MU 14 coperti 38 dB 4 LED interni 3 livelli Exclusive Auto Dose € 1.899	DFI 544 K/1 Classe A, 14 coperti 42 dB 2 LED interni 3 livelli Premium € 1.499	DSD 544 K/1 Classe A, 14 coperti 42 dB 2 LED interni 3 livelli Premium € 1.499	DBI 344 ID.BS 14 coperti 42 dB 3 livelli Premium € 1.399	
		DFI 545 K 14 coperti 40 dB 2 LED interni 3 livelli Premium € 1.299	DSD 545 K 14 coperti 40 dB 2 LED interni 3 livelli Premium € 1.299	DBI 344 ID.S 14 coperti 42 dB 3 livelli Premium € 1.299	
	DFI 746 MU 14 coperti 39 dB 2 LED interni 3 livelli Exclusive Auto Dose € 1.799	DFI 7302 14 coperti 42 dB 3 livelli Premium € 1.199		DBI 344 ID.B 14 coperti 42 dB 3 livelli Premium € 1.249	
	DFI 746 U 14 coperti 39 dB 2 LED interni 3 livelli Exclusive Auto Dose € 1.599	DFI 544 D 14 coperti 42 dB 3 livelli Premium € 1.149	DSD 746 U 14 coperti 39 dB 2 LED interni 3 livelli Exclusive Auto Dose € 1.599	DBI 344 ID.W 14 coperti 42 dB 3 livelli Premium € 1.199	
		DFI 5431 A 14 coperti 44 dB 3 livelli Premium € 999		DSD 543 B 14 coperti 44 dB 3 livelli Premium € 1.049	DBI 333 IA.W 13 coperti 44 dB 2 livelli Standard € 999
		DFI 533 A 13 coperti 44 dB 2 livelli Standard € 899		DSD 533 B 13 coperti 44 dB 2 livelli Standard € 949	

86


KP Kitchen Partner

Cesti Flexi Racks™ Exclusive


DFI 777 U XXL **ASKO**

 Lavastoviglie a scomparsa totale XXL **Style DW60**
 86 cm - 17 coperti

€ 2.349,-

Vantaggi

- Componenti interni in acciaio 8 Steel™
- Auto Dose
- Connessione Wi-Fi con app ConnectLife
- Apertura porta Push to Open

Efficienza e informazioni tecniche

Capacità	17 coperti
Classe di efficienza energetica	C
Rumorosità	38 dB
Consumo per 100 cicli	77 kWh
Potenza	1900 W
Temperatura massima	70 °C
Numero erogatori	11

15 programmi:

- Eco
- Universale
- Automatico
- Intensivo
- Rapido pro
- A tempo
- Igienizzante
- Anti-odore
- Plastica
- Cristalli
- Rapido pre-riscaldato
- Risciacquo
- Auto-pulizia
- Mezzo carico cesto inferiore
- Mezzo carico cesto superiore

Modalità

Green - Rapido - Notte - Intenso - Pulizia UV

Comfort

Controllo Touch e display FFSTN

Apertura porta Push to Open

Status Light™

Indicatore tempo residuo

Illuminazione interna con 4 LED

Asciugatura Turbo Combi Drying™ con sensore di controllo

Funzione Auto Dose

Funzione anti-odore

Opzioni

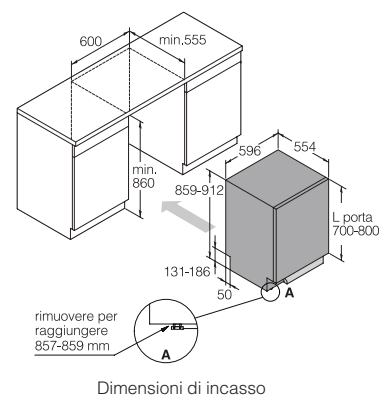
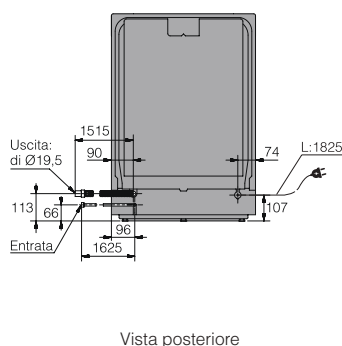
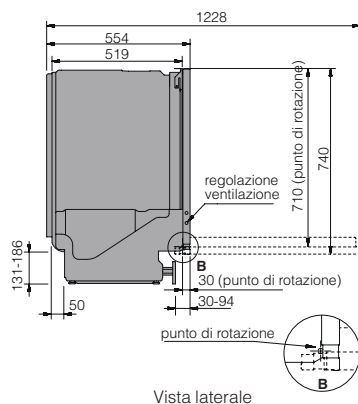
Power Zone™ opzionale con getti d'acqua regolabili

Apertura porta a fine ciclo

Partenza ritardata 1-24 h

Cesti

Livelli di carico	4
Cesto superiore	Exclusive - max 19 cm ad altezza regolabile
Cesto intermedio	
Cesto inferiore	Exclusive - altezza massima 35 cm

Dimensioni e installazione


Il peso massimo dell'anta per la porta delle lavastoviglie a scomparsa totale è compreso tra i 3,5 - 12 kg per le lavastoviglie alte 82 cm, tra i 3,5 - 10 kg per le lavastoviglie alte 86 cm.



86


KP Kitchen Partner

Cesti Flexi Racks™ Exclusive


DFI 756 MU XXL **ASKO**

 Lavastoviglie a scomparsa totale XXL **Style DW60**
 86 cm - 15 coperti

€ 1.999,-
Vantaggi

- Componenti interni in acciaio 8 Steel™
- Auto Dose
- Connessione Wi-Fi con app ConnectLife
- Apertura porta Push to Open

Efficienza e informazioni tecniche

Capacità	15 coperti
Classe di efficienza energetica	B
Rumorosità	39 dB
Consumo per 100 cicli	65 kWh
Potenza	1900 W
Temperatura massima	70 °C
Numero erogatori	10

15 programmi:

- Eco
- Universale
- Automatico
- Intensivo
- Rapido pro
- A tempo
- Igienizzante
- Anti odore
- Plastica
- Cristalli
- Rapido preriscaldato
- Risciacquo
- Auto-pulizia
- Mezzo carico cesto inferiore
- Mezzo carico cesto superiore

Modalità

Green - Rapido - Notte - Intenso - Pulizia UV

Comfort

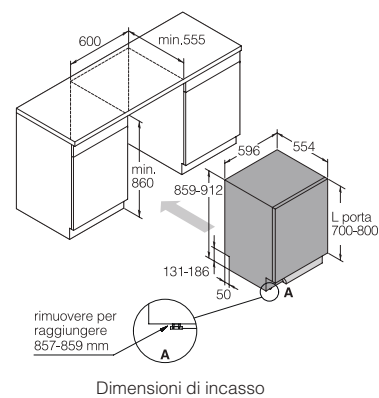
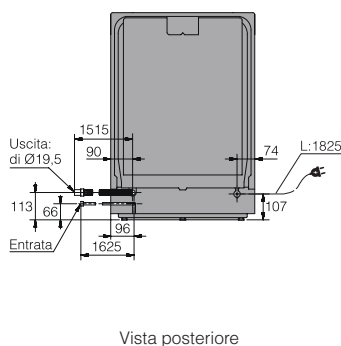
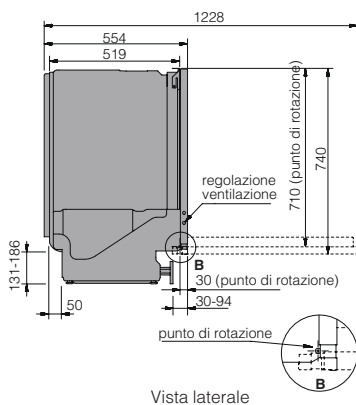
Controllo Touch e display TFT
 Apertura porta Push to Open
 Status Light™
 Indicatore tempo residuo
 Illuminazione interna con 2 LED
 Asciugatura Turbo Combi Drying™ con sensore di controllo
 Funzione Auto Dose
 Funzione anti odore

Opzioni

Power Zone™ opzionale con getti d'acqua regolabili
 Apertura porta a fine ciclo
 Partenza ritardata 1-24h

Cesti

Livelli di carico	3
Cesto superiore	Exclusive - max 19 cm
Cesto intermedio	
Cesto inferiore	Exclusive - altezza massima 35 cm

Dimensioni e installazione


Il peso massimo dell'anta per la porta delle lavastoviglie a scomparsa totale è compreso tra i 3,5 -12 kg per le lavastoviglie alte 82 cm, tra i 3,5 -10 kg per le lavastoviglie alte 86 cm.

86



DFI 645 MB XXL/1

Lavastoviglie a scomparsa totale XXL **Style DW40**
86 cm - 14 coperti

€ 1.849,-

Vantaggi

- 12 programmi e 4 modalità
- Turbo Combi Drying™
- Illuminazione interna
- 3 livelli di carico - cesto intermedio

Efficienza e informazioni tecniche

Capacità	14 coperti
Classe di efficienza energetica	C
Classe di lavaggio	A
Classe di asciugatura	A
Classe di rumorosità / rumorosità	B / 40 dB
Consumo per 100 cicli	74 kWh
Potenza	1900 W
Temperatura massima	70 °C
Numero erogatori	9



Cesti Flexi Racks™ Exclusive



12 programmi:

- Eco
- Automatico
- Universale
- A tempo
- Risciacquo
- Plastica
- Igienizzante
- Cristalli
- Rapido pre-riscaldato
- Auto-pulizia
- Mezzo carico cesto inferiore
- Mezzo carico cesto superiore

Modalità

Green - Rapido - Notte - Intenso

Comfort

- Controllo con tasti in metallo e display LCD
- Status Light™
- Indicatore tempo residuo
- Illuminazione interna con 4 LED
- Asciugatura Turbo Combi Drying™

Opzioni

- Extra Dry
- Apertura porta a fine ciclo
- Partenza ritardata 1-24 h

Cesti

Livelli di carico	3 di cui 3 cesti
Cesto superiore	Exclusive - regolabile in altezza - max 23 cm
Cesto inferiore	Exclusive - altezza massima 39 cm
Cesto intermedio	

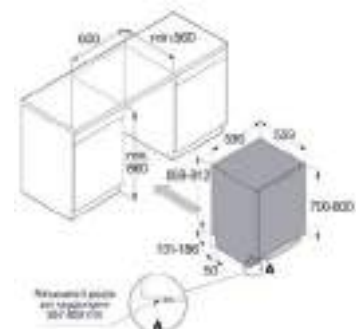
Dimensioni e installazione



Vista laterale



Vista posteriore



Dimensioni di incasso

Il peso massimo dell'anta per la porta delle lavastoviglie a scomparsa totale è compreso tra i 3,5 -12 kg per le lavastoviglie alte 82 cm, tra i 3,5 -10 kg per le lavastoviglie alte 86 cm.

86



DSD 545 K XXL

Lavastoviglie a scomparsa totale XXL con porta sliding **Logic DW60**
86 cm - 14 coperti

€ 1.399,-

Vantaggi

- Componenti interni in acciaio 8 Steel™
- Connessione Wi-Fi con app ConnectLife
- Asciugatura Auto Door Open Drying™
- Illuminazione interna con 2 LED

Efficienza e informazioni tecniche

Capacità	14 coperti
Classe di efficienza energetica	B
Rumorosità	40 dB
Consumo per 100 cicli	64 kWh
Potenza	1900 W
Temperatura massima	70 °C
Numero erogatori	9

8 programmi:

- Eco
- Automatico
- Intensivo
- Rapido pro
- A tempo
- Igienizzante
- Risciacquo
- Auto-pulizia

Modalità

Green - Rapido - Notte

Comfort

Controllo Touch e display LCD
Status Light™
Indicatore tempo residuo
Illuminazione interna con 2 LED
Asciugatura Auto Door Open Drying™

Opzioni


Power Zone™ opzionale con getti d'acqua regolabili
Apertura porta a fine ciclo
Partenza ritardata 1-24h

Cesti

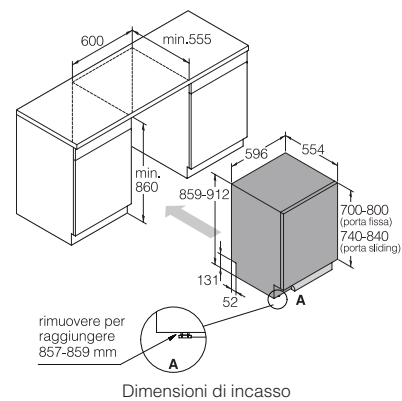
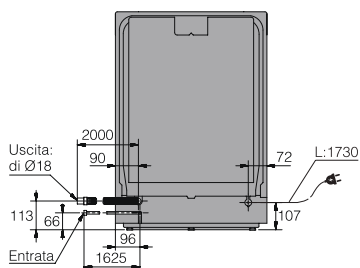
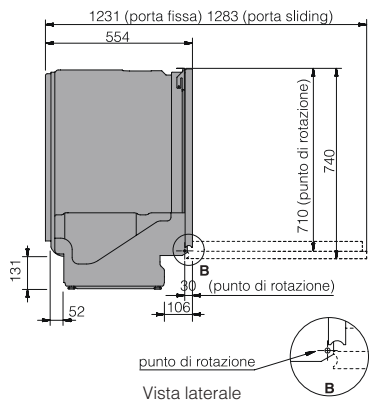
Livelli di carico	3
Cesto superiore	Premium - altezza massima 23 cm
Cesto inferiore	Premium - altezza massima 31 cm



Cesti Flexi Racks™ Premium



Dimensioni e installazione



Il peso massimo dell'anta per la porta delle lavastoviglie a scomparsa totale è compreso tra i 3,5 -12 kg per le lavastoviglie alte 82 cm, tra i 3,5 -10 kg per le lavastoviglie alte 86 cm.





DFI 747 MU

Lavastoviglie a scomparsa totale XL **Style DW60**
82 cm - 14 coperti

€ 1.899,-

Vantaggi

- Componenti interni in acciaio 8 Steel™
- Auto Dose
- Connessione Wi-Fi con app ConnectLife
- Apertura porta Push to Open

Efficienza e informazioni tecniche

Capacità	14 coperti
Classe di efficienza energetica	B
Rumorosità	38 dB
Consumo per 100 cicli	64 kWh
Potenza	1900 W
Temperatura massima	70 °C
Numero erogatori	9

15 programmi:

- Eco
- Universale
- Automatico
- Intensivo
- Rapido pro
- A tempo
- Igienizzante
- Anti-odore
- Plastica
- Cristalli
- Rapido pre-riscaldato
- Risciacquo
- Auto-pulizia
- Mezzo carico cesto inferiore
- Mezzo carico cesto superiore

Modalità

Green - Rapido - Notte - Intenso - Pulizia UV

Comfort

Controllo Touch e display FFSTN
Apertura porta Push to Open
Status Light™
Indicatore tempo residuo
Illuminazione interna con 4 LED
Asciugatura Turbo Combi Drying™ con sensore di controllo
Funzione Auto Dose
Funzione anti-odore


Opzioni

Power Zone™ opzionale con getti d'acqua regolabili
Apertura porta a fine ciclo
Partenza ritardata 1-24 h

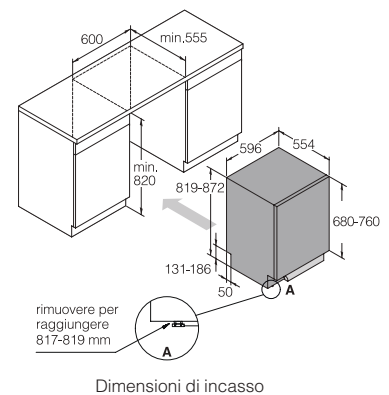
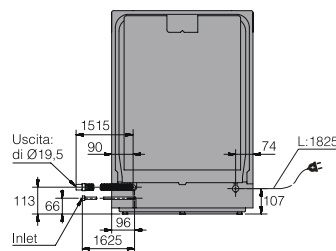
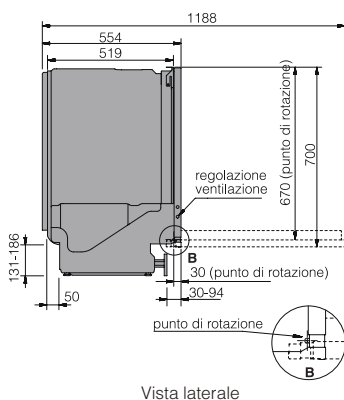
Cesti

Livelli di carico	3
Cesto superiore	Exclusive - max 19 cm
Cesto intermedio	
Cesto inferiore	Exclusive - altezza massima 35 cm

Cesti Flexi Racks™ Exclusive



Dimensioni e installazione



Il peso massimo dell'anta per la porta delle lavastoviglie a scomparsa totale è compreso tra i 3,5 - 12 kg per le lavastoviglie alte 82 cm, tra i 3,5 - 10 kg per le lavastoviglie alte 86 cm.



DFI 746 MU

Lavastoviglie a scomparsa totale XL **Style DW60**
82 cm - 14 coperti

€ 1.799,-

Vantaggi

- Componenti interni in acciaio 8 Steel™
- Connessione Wi-Fi con app ConnectLife
- Auto Dose
- Apertura porta Push to Open

Efficienza e informazioni tecniche

Capacità	14 coperti
Classe di efficienza energetica	B
Rumorosità	39 dB
Consumo per 100 cicli	64 kWh
Potenza	1900 W
Temperatura massima	70 °C
Numero erogatori	9

15 programmi:

- Eco
- Universale
- Automatico
- Intensivo
- Rapido pro
- A tempo
- Igienizzante
- Anti-odore
- Plastica
- Cristalli
- Rapido pre-riscaldato
- Risciacquo
- Auto-pulizia
- Mezzo carico cesto inferiore
- Mezzo carico cesto superiore

Modalità

Green - Rapido - Notte - Intenso - Pulizia UV

Comfort

Controllo Touch e display FFSTN
Apertura porta Push to Open
Status Light™
Indicatore tempo residuo
Illuminazione interna con 2 LED
Asciugatura Turbo Combi Drying™ con sensore di controllo
Funzione Auto Dose
Funzione anti-odore


Opzioni

Power Zone™ opzionale con getti d'acqua regolabili
Apertura porta a fine ciclo
Partenza ritardata 1-24 h

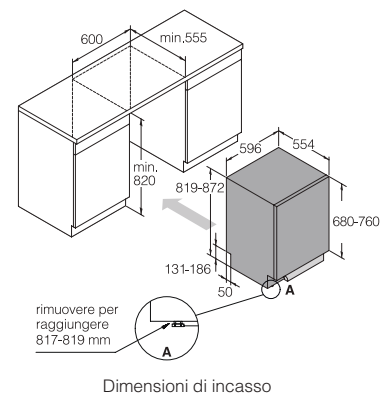
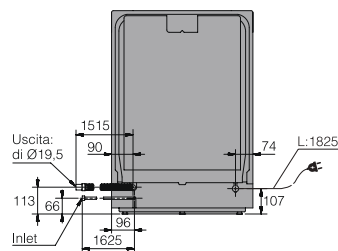
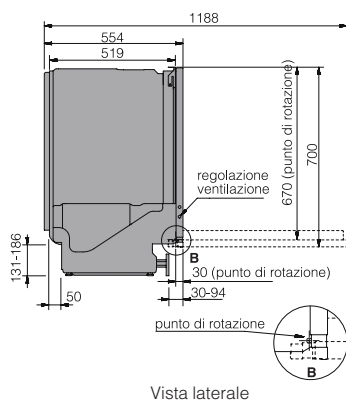
Cesti

Livelli di carico	3
Cesto superiore	Exclusive - max 19 cm con altezza regolabile
Cesto intermedio	
Cesto inferiore	Exclusive - altezza massima 35 cm

Cesti Flexi Racks™ Exclusive



Dimensioni e installazione



Il peso massimo dell'anta per la porta delle lavastoviglie a scomparsa totale è compreso tra i 3,5 - 12 kg per le lavastoviglie alte 82 cm, tra i 3,5 - 10 kg per le lavastoviglie alte 86 cm.



DFI 746 U

Lavastoviglie a scomparsa totale XL **Style DW60**
82 cm - 14 coperti

€ 1.599,-



Vantaggi

- Componenti interni in acciaio 8 Steel™
- Auto Dose
- Connessione Wi-Fi con app ConnectLife
- Apertura porta Push to Open

Efficienza e informazioni tecniche

Capacità	14 coperti
Classe di efficienza energetica	B
Rumorosità	39 dB
Consumo per 100 cicli	64 kWh
Potenza	1900 W
Temperatura massima	70 °C
Numero erogatori	9

15 programmi:

- Eco
- Universale
- Automatico
- Intensivo
- Rapido pro
- A tempo
- Igienizzante
- Anti-odore
- Plastica
- Cristalli
- Rapido pre-riscaldato
- Risciacquo
- Auto-pulizia
- Mezzo carico cesto inferiore
- Mezzo carico cesto superiore

Modalità

Green - Rapido - Notte - Intenso - Pulizia UV

Comfort

Controllo Touch e display FFSTN
Apertura porta Push to Open
Status Light™
Indicatore tempo residuo
Illuminazione interna con 2 LED
Asciugatura Turbo Combi Drying™ con sensore di controllo
Funzione Auto Dose
Funzione anti-odore

Opzioni

Power Zone™ opzionale con getti d'acqua regolabili
Apertura porta a fine ciclo
Partenza ritardata 1-24 h

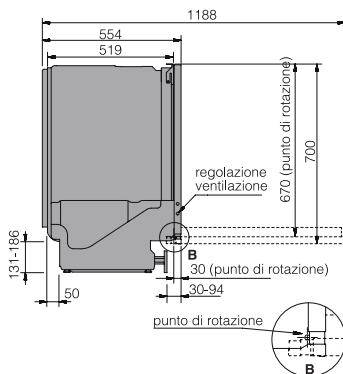
Cesti

Livelli di carico	3
Cesto superiore	Exclusive - max 19 cm con altezza regolabile
Cesto inferiore	Exclusive - altezza massima 35 cm

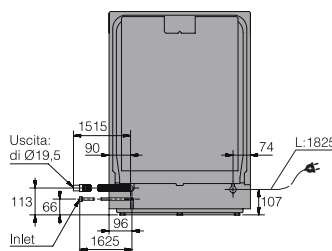
Cesti Flexi Racks™ Exclusive



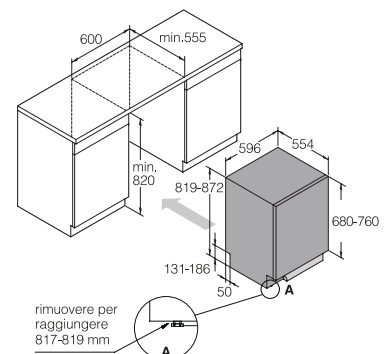
Dimensioni e installazione



Vista laterale



Vista posteriore



Dimensioni di incasso

Il peso massimo dell'anta per la porta delle lavastoviglie a scomparsa totale è compreso tra i 3,5 - 12 kg per le lavastoviglie alte 82 cm, tra i 3,5 - 10 kg per le lavastoviglie alte 86 cm.



DSD 746 U

Lavastoviglie a scomparsa totale XL con porta sliding **Style DW60**
82 cm - 14 coperti

€ 1.599,-

Vantaggi

- Componenti interni in acciaio 8 Steel™
- Connessione Wi-Fi con app ConnectLife
- Auto Dose
- Apertura porta Push to Open

Efficienza e informazioni tecniche

Capacità	14 coperti
Classe di efficienza energetica	B
Rumorosità	39 dB
Consumo per 100 cicli	64 kWh
Potenza	1900 W
Temperatura massima	70 °C
Numero erogatori	9

14 programmi:

- Eco
- Universale
- Automatico
- Intensivo
- Rapido pro
- A tempo
- Igienizzante
- Plastica
- Cristalli
- Rapido pre-riscaldato
- Risciacquo
- Auto-pulizia
- Mezzo carico cesto inferiore
- Mezzo carico cesto superiore

Modalità

Green - Rapido - Notte - Intenso - Pulizia UV

Comfort

Controllo Touch e display TFT
Apertura porta Push to Open
Status Light™
Indicatore tempo residuo
Illuminazione interna con 2 LED
Asciugatura Auto Door Open Drying™
Funzione Auto Dose

Opzioni

Power Zone™ opzionale con getti d'acqua regolabili
Apertura porta a fine ciclo
Partenza ritardata 1-24 h

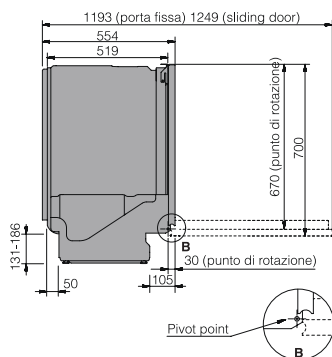
Cesti

Livelli di carico	3
Cesto superiore	Exclusive - max 19 cm con altezza regolabile
Cesto intermedio	
Cesto inferiore	Exclusive - altezza massima 35 cm

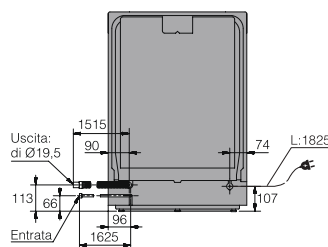
Cesti Flexi Racks™ Exclusive



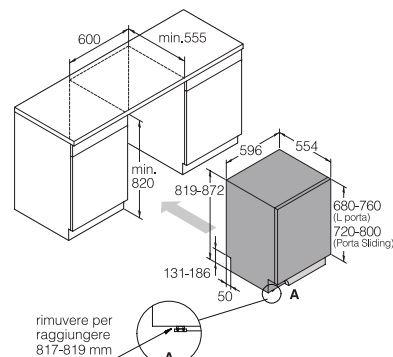
Dimensioni e installazione



Vista laterale



Vista posteriore



Dimensioni di incasso

Il peso massimo dell'anta per la porta delle lavastoviglie a scomparsa totale è compreso tra i 3,5 -12 kg per le lavastoviglie alte 82 cm, tra i 3,5 -10 kg per le lavastoviglie alte 86 cm.



DFI 544 K/1

Lavastoviglie a scomparsa totale XL **Logic DW60**
82 cm - 14 coperti

€ 1.499,-

Vantaggi

- Componenti interni in acciaio 8 Steel™
- Funzione anti-odore
- Asciugatura Turbo Combi Drying™
- Status Light™

Efficienza e informazioni tecniche

Capacità	14 coperti
Classe di efficienza energetica	A
Rumorosità	42 dB
Consumo per 100 cicli	54 kWh
Potenza	1900 W
Temperatura massima	70 °C
Numero erogatori	9

9 programmi:

- Eco
- Automatico
- Intensivo
- Rapido Pro
- A tempo
- Igienizzante
- Anti-odore
- Risciacquo
- Auto-pulizia

Modalità

Rapido - Notte - Green

Comfort

Controllo Touch e display FFSTN
Illuminazione interna con 2 LED
Status Light™
Indicatore tempo residuo
Asciugatura Turbo Combi Drying™
Funzione anti-odore


Opzioni

Power Zone™ opzionale con getti d'acqua regolabili
Apertura porta a fine ciclo
Partenza ritardata 1-24 h

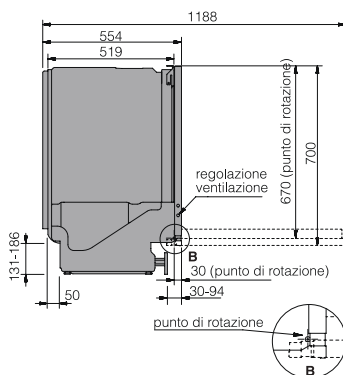
Cesti

Livelli di carico	3
Cesto superiore	Premium - max 23 cm con altezza regolabile
Cesto inferiore	Premium - altezza massima 31 cm

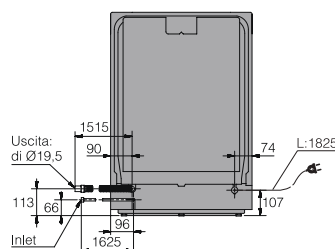
Cesti Flexi Racks™ Premium



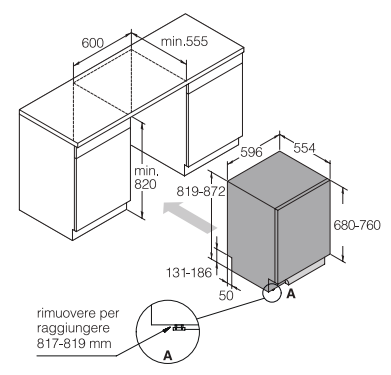
Dimensioni e installazione



Vista laterale



Vista posteriore



Dimensioni di incasso

Il peso massimo dell'anta per la porta delle lavastoviglie a scomparsa totale è compreso tra i 3,5 -12 kg per le lavastoviglie alte 82 cm, tra i 3,5 -10 kg per le lavastoviglie alte 86 cm.



DSD 544 K/1

Lavastoviglie a scomparsa totale XL con porta sliding **Logic DW60**
82 cm - 14 coperti

€ 1.499,-

Vantaggi

- Componenti interni in acciaio 8 Steel™
- Asciugatura Auto Door Open Drying™
- Status Light™

Efficienza e informazioni tecniche

Capacità	14 coperti
Classe di efficienza energetica	A
Rumorosità	42 dB
Consumo per 100 cicli	54 kWh
Potenza	1900 W
Temperatura massima	70 °C
Numero erogatori	9

8 programmi:

- Eco
- Automatico
- Intensivo
- Rapido Pro
- A tempo
- Igienizzante
- Risciacquo
- Auto-pulizia

Modalità

Rapido - Notte - Green

Comfort

Controllo Touch e display FFSTN
Illuminazione interna con 2 LED
Status Light™
Indicatore tempo residuo
Asciugatura Auto Door Open Drying™


Opzioni

Power Zone™ opzionale con getti d'acqua regolabili
Apertura porta a fine ciclo
Partenza ritardata 1-24 h

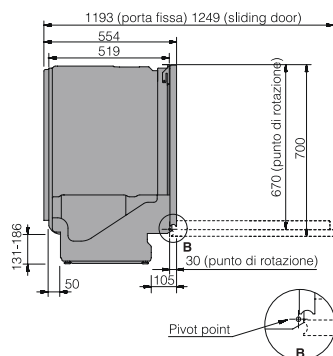
Cesti

Livelli di carico	3
Cesto superiore	Premium - max 23 cm con altezza regolabile
Cesto inferiore	Premium - altezza massima 31 cm

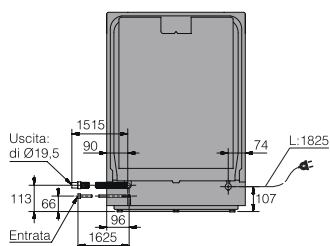
Cesti Flexi Racks™ Premium



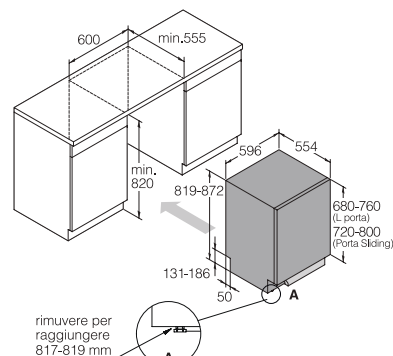
Dimensioni e installazione



Vista laterale



Vista posteriore




Dimensioni di incasso

Il peso massimo dell'anta per la porta delle lavastoviglie a scomparsa totale è compreso tra i 3,5 -12 kg per le lavastoviglie alte 82 cm, tra i 3,5 -10 kg per le lavastoviglie alte 86 cm.



Cesti Flexi Racks™ Premium



DFI 545 K

Lavastoviglie a scomparsa totale XL **Logic DW60**
82 cm - 14 coperti

€ 1.299,-

Vantaggi

- Componenti interni in acciaio 8 Steel™
- Illuminazione interna con 2 LED
- Asciugatura Turbo Combi Drying™
- Connessione Wi-Fi con app ConnectLife

Efficienza e informazioni tecniche

Capacità	14 coperti
Classe di efficienza energetica	B
Rumorosità	40 dB
Consumo per 100 cicli	64 kWh
Potenza	1900 W
Temperatura massima	70 °C
Numero erogatori	9

9 programmi:

- Eco
- Automatico
- Intensivo
- Rapido pro
- A tempo
- Igienizzante
- Anti-odore
- Risciacquo
- Auto-pulizia

Modalità

Rapido - Notte

Comfort

- Controllo Touch e display LCD
- Illuminazione interna con 2 LED
- Status Light™
- Indicatore tempo residuo
- Asciugatura Turbo Combi Drying™
- Funzione anti-odore

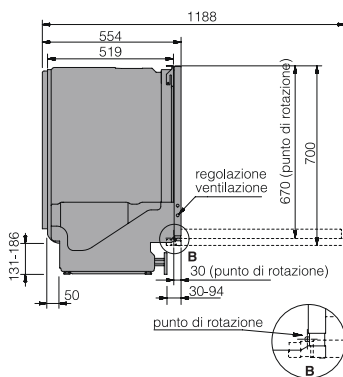
Opzioni

- Apertura porta a fine ciclo
- Power Zone™ opzionale con getti d'acqua regolabili
- Partenza ritardata 1-24 h

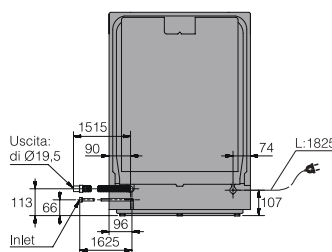
Cesti

Livelli di carico	3
Cesto superiore	Premium - altezza massima 23 cm
Cesto inferiore	Premium - altezza massima 31 cm

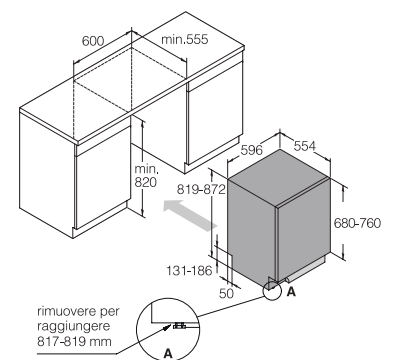
Dimensioni e installazione



Vista laterale



Vista posteriore




Dimensioni di incasso

Il peso massimo dell'anta per la porta delle lavastoviglie a scomparsa totale è compreso tra i 3,5 -12 kg per le lavastoviglie alte 82 cm, tra i 3,5 -10 kg per le lavastoviglie alte 86 cm.



Cesti Flexi Racks™ Premium



DSD 545 K ASKO

Lavastoviglie a scomparsa totale XL con porta sliding **Logic DW60**
82 cm - 14 coperti

€ 1.299,-

Vantaggi

- Componenti interni in acciaio 8 Steel™
- Illuminazione interna con 2 LED
- Asciugatura Auto Door Open Drying™
- Connessione Wi-Fi con app ConnectLife

Efficienza e informazioni tecniche

Capacità	14 coperti
Classe di efficienza energetica	B
Rumorosità	40 dB
Consumo per 100 cicli	64 kWh
Potenza	1900 W
Temperatura massima	70 °C
Numero erogatori	9

8 programmi:

- Eco
- Automatico
- Intensivo
- Rapido pro
- A tempo
- Igienizzante
- Risciacquo
- Auto-pulizia

Modalità

Rapido - Notte

Comfort

- Controllo Touch e display LCD
- Illuminazione interna con 2 LED
- Status Light™
- Indicatore tempo residuo
- Asciugatura Auto Door Open Drying™

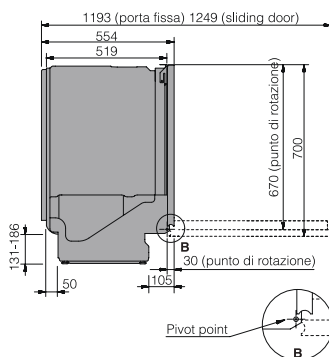
Opzioni

- Apertura porta a fine ciclo
- Power Zone™ opzionale con getti d'acqua regolabili
- Partenza ritardata 1-24 h

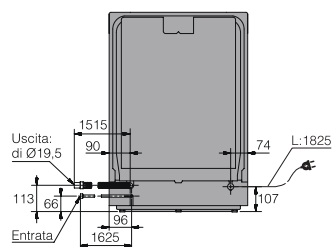
Cesti

Livelli di carico	3
Cesto superiore	Premium - altezza massima 23 cm
Cesto inferiore	Premium - altezza massima 31 cm

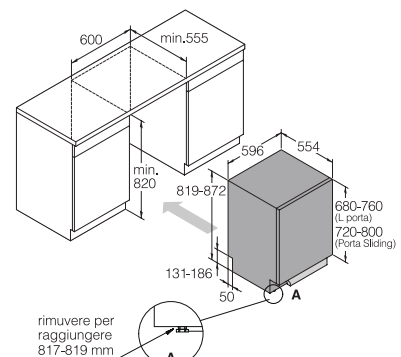
Dimensioni e installazione



Vista laterale



Vista posteriore



Dimensioni di incasso

Il peso massimo dell'anta per la porta delle lavastoviglie a scomparsa totale è compreso tra i 3,5 -12 kg per le lavastoviglie alte 82 cm, tra i 3,5 -10 kg per le lavastoviglie alte 86 cm.



DFI 7302

Lavastoviglie a scomparsa totale XL **Logic DW60**
82 cm - 14 coperti

€ 1.199,-

Vantaggi

- Componenti interni in acciaio 8 Steel™
- Sensore di torbidità dell'acqua
- Asciugatura Turbo Combi Drying™

Efficienza e informazioni tecniche

Capacità	14 coperti
Classe di efficienza energetica	B
Rumorosità	42 dB
Consumo per 100 cicli	64 kWh
Potenza	1900 W
Temperatura massima	70 °C
Numero erogatori	9

9 programmi:

- Eco
- Automatico
- Intensivo
- Rapido
- A tempo
- Igienizzante
- Anti-odore
- Risciacquo
- Auto-pulizia

Modalità

Rapido - Notte - Green

Comfort

Controllo Touch e display FFSTN

Status Light™

Indicatore tempo residuo

Asciugatura Turbo Combi Drying™

Funzione anti-odore

Opzioni

Power Zone™ opzionale con getti d'acqua regolabili


Apertura porta a fine ciclo

Partenza ritardata 1-24 h

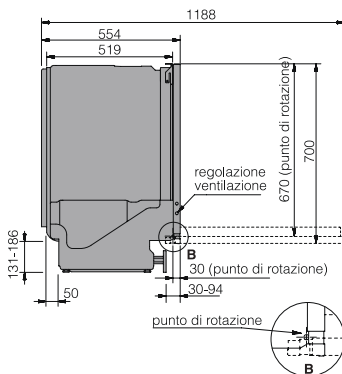
Cesti

Livelli di carico	3
Cesto superiore	Premium - altezza massima 23 cm
Cesto inferiore	Premium - altezza massima 31 cm

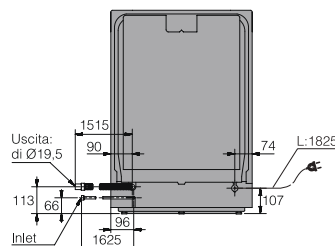
Cesti Flexi Racks™ Premium



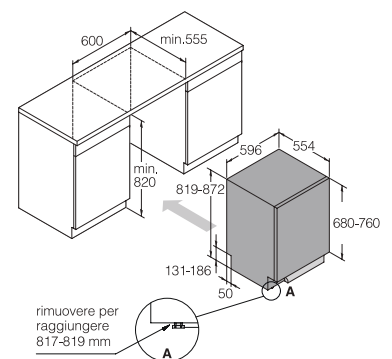
Dimensioni e installazione



Vista laterale



Vista posteriore



Dimensioni di incasso

Il peso massimo dell'anta per la porta delle lavastoviglie a scomparsa totale è compreso tra i 3,5 -12 kg per le lavastoviglie alte 82 cm, tra i 3,5 -10 kg per le lavastoviglie alte 86 cm.





DFI 544 D

Lavastoviglie a scomparsa totale XL **Logic DW60**
82 cm - 14 coperti

€ 1.149,-

Vantaggi

- Componenti interni in acciaio 8 Steel™
- Funzione anti-odore
- Asciugatura Turbo Combi Drying™
- Status Light™

Efficienza e informazioni tecniche

Capacità	14 coperti
Classe di efficienza energetica	B
Rumorosità	42 dB
Consumo per 100 cicli	64 kWh
Potenza	1900 W
Temperatura massima	70 °C
Numero erogatori	9

9 programmi:

- Eco
- Universale
- Intensivo
- Rapido
- A tempo
- Igienizzante
- Anti-odore
- Risciacquo
- Auto-pulizia

Modalità

Rapido - Notte

Comfort

Controllo Touch e display LCD
Status Light™
Indicatore tempo residuo
Asciugatura Turbo Combi Drying™
Funzione anti-odore


Opzioni

Power Zone™ opzionale con getti d'acqua regolabili
Apertura porta a fine ciclo
Partenza ritardata 1-24 h

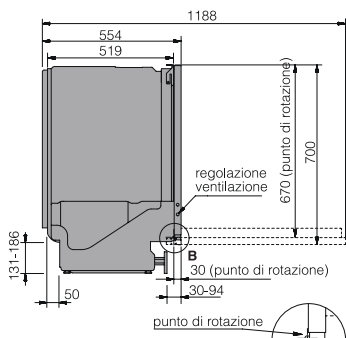
Cesti

Livelli di carico	3
Cesto superiore	Premium - max 23 cm con altezza regolabile
Cesto inferiore	Premium - altezza massima 31 cm

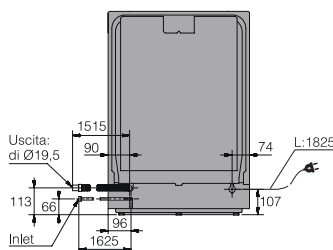
Cesti Flexi Racks™ Premium



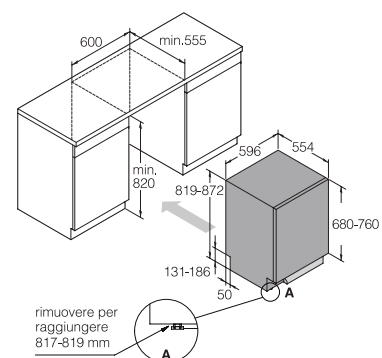
Dimensioni e installazione



Vista laterale



Vista posteriore



Dimensioni di incasso

Il peso massimo dell'anta per la porta delle lavastoviglie a scomparsa totale è compreso tra i 3,5 -12 kg per le lavastoviglie alte 82 cm, tra i 3,5 -10 kg per le lavastoviglie alte 86 cm.



DSD 544 D

Lavastoviglie a scomparsa totale XL con porta sliding **Logic DW60**
82 cm - 14 coperti

€ 1.149,-

Vantaggi

- Componenti interni in acciaio 8 Steel™
- Connessione Wi-Fi con app ConnectLife
- Asciugatura Auto Door Open Drying™
- Status Light™

Efficienza e informazioni tecniche

Capacità	14 coperti
Classe di efficienza energetica	B
Rumorosità	42 dB
Consumo per 100 cicli	64 kWh
Potenza	1900 W
Temperatura massima	70 °C
Numero erogatori	9

8 programmi:

- Eco
- Universale
- Intensivo
- Rapido
- A tempo
- Igienizzante
- Risciacquo
- Auto-pulizia

Modalità

Rapido - Notte

Comfort

Controllo Touch e display LCD

Status Light™

Indicatore tempo residuo

Asciugatura Auto Door Open Drying™

Opzioni

Power Zone™ opzionale con getti d'acqua regolabili


Apertura porta a fine ciclo

Partenza ritardata 1-24 h

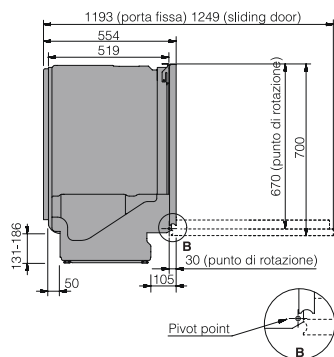
Cesti

Livelli di carico	3
Cesto superiore	Premium - altezza massima 23 cm
Cesto inferiore	Premium - altezza massima 31 cm

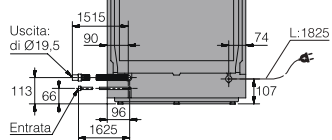
Cesti Flexi Racks™ Premium



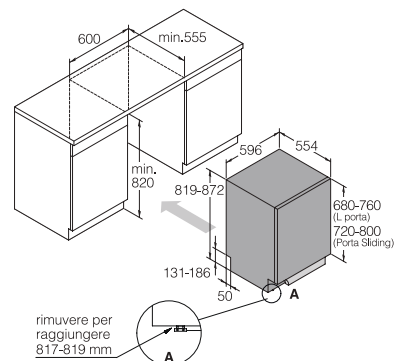
Dimensioni e installazione



Vista laterale



Vista posteriore



Dimensioni di incasso

Il peso massimo dell'anta per la porta delle lavastoviglie a scomparsa totale è compreso tra i 3,5 - 12 kg per le lavastoviglie alte 82 cm, tra i 3,5 - 10 kg per le lavastoviglie alte 86 cm.




DFI 5431 A

Lavastoviglie a scomparsa totale XL **Logic DW60**
82 cm - 14 coperti

€ 999,-



Cesti Flexi Racks™ Premium



Vantaggi

- Componenti interni in acciaio 8 Steel™
- Asciugatura Auto Door Open Drying™
- Status Light™

Efficienza e informazioni tecniche

Capacità	14 coperti
Classe di efficienza energetica	C
Rumorosità	44 dB
Consumo per 100 cicli	74 kWh
Potenza	1900 W
Temperatura massima	70 °C
Numero erogatori	7

8 programmi:

- Eco
- Universale
- Intensivo
- Rapido
- A tempo
- Igienizzante
- Risciacquo
- Auto-pulizia

Modalità

Rapido - Notte

Comfort

Controllo Touch e display LCD
Status Light™
Indicatore tempo residuo
Asciugatura Auto Door Open Drying™

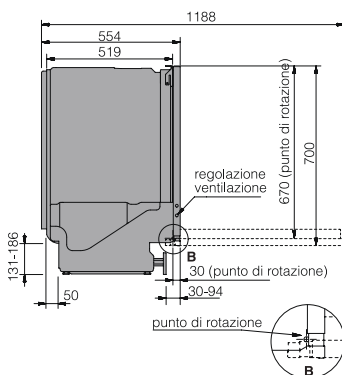
Opzioni

Power Zone™ per cestello posate, non regolabile
Apertura porta a fine ciclo
Partenza ritardata 1-24 h

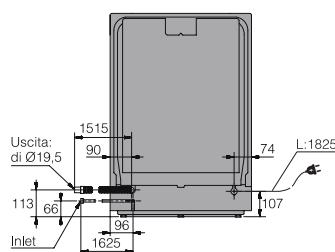
Cesti

Livelli di carico	3
Cesto superiore	Premium - altezza massima 23 cm
Cesto inferiore	Premium - altezza massima 31 cm

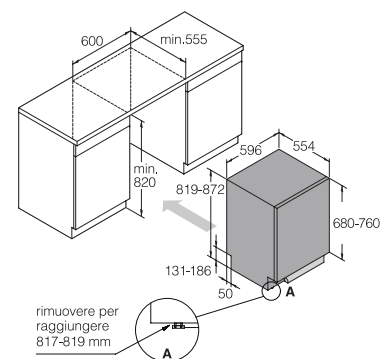
Dimensioni e installazione



Vista laterale



Vista posteriore



Dimensioni di incasso

Il peso massimo dell'anta per la porta delle lavastoviglie a scomparsa totale è compreso tra i 3,5 -12 kg per le lavastoviglie alte 82 cm, tra i 3,5 -10 kg per le lavastoviglie alte 86 cm.



DSD 543 B

Lavastoviglie a scomparsa totale XL con porta sliding **Logic DW60**
82 cm - 14 coperti

€ 1.049,-

Vantaggi

- Componenti interni in acciaio 8 Steel™
- Status Light™
- Asciugatura Auto Door Open Drying™

Efficienza e informazioni tecniche

Capacità	14 coperti
Classe di efficienza energetica	C
Rumorosità	44 dB
Consumo per 100 cicli	74 kWh
Potenza	1900 W
Temperatura massima	70 °C
Numero erogatori	7

8 programmi:

- Eco
- Universale
- Intensivo
- Rapido
- A tempo
- Igienizzante
- Risciacquo
- Auto-pulizia

Modalità

Rapido - Notte

Comfort

Controllo Touch e display LCD

Status Light™

Indicatore tempo residuo

Asciugatura Auto Door Open Drying™

Opzioni

Power Zone™ opzionale con getti d'acqua regolabili


Apertura porta a fine ciclo

Partenza ritardata 1-24 h

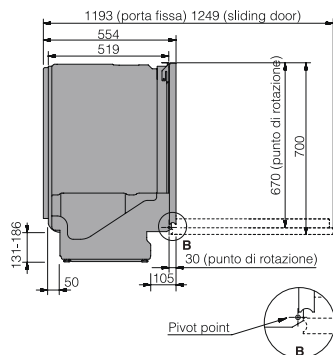
Cesti

Livelli di carico	3
Cesto superiore	Premium - altezza massima 23 cm
Cesto inferiore	Premium - altezza massima 31 cm

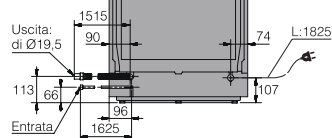
Cesti Flexi Racks™ Premium



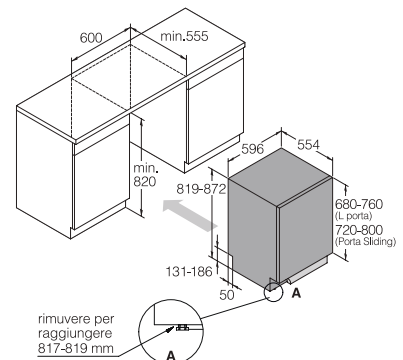
Dimensioni e installazione



Vista laterale



Vista posteriore



Dimensioni di incasso

Il peso massimo dell'anta per la porta delle lavastoviglie a scomparsa totale è compreso tra i 3,5 -12 kg per le lavastoviglie alte 82 cm, tra i 3,5 -10 kg per le lavastoviglie alte 86 cm.



DFI 533 A

Lavastoviglie a scomparsa totale XL **Logic DW60**
82 cm - 13 coperti

€ 899,-

Vantaggi

- Componenti interni in acciaio 8 Steel™
- Asciugatura Auto Door Open Drying™
- Status Light™

Efficienza e informazioni tecniche

Capacità	13 coperti
Classe di efficienza energetica	C
Rumorosità	44 dB
Consumo per 100 cicli	72 kWh
Potenza	1900 W
Temperatura massima	70 °C
Numero erogatori	6

8 programmi:

- Eco
- Universale
- Intensivo
- Rapido
- A tempo
- Igienizzante
- Risciacquo
- Auto-pulizia

Modalità

Rapido - Notte

Comfort

Controllo Touch e display LCD
Status Light™
Indicatore tempo residuo
Asciugatura Auto Door Open Drying™

Opzioni

Power Zone™ per cestello posate, non regolabile
Apertura porta a fine ciclo
Partenza ritardata 1-24 h

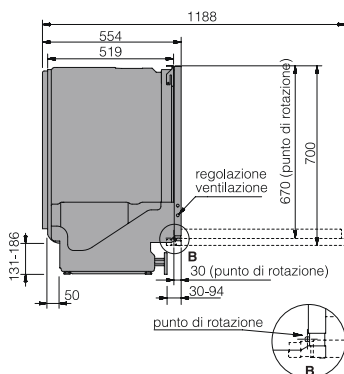
Cesti

Livelli di carico	2
Cesto superiore	Standard con altezza regolabile
Cesto inferiore	Standard

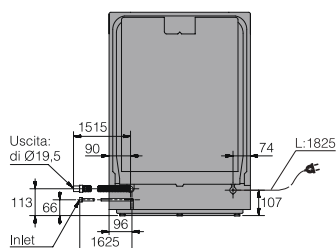
Cesti Flexi Racks™ Standard



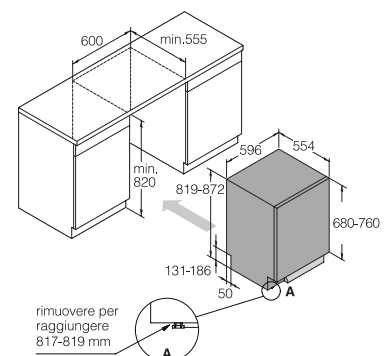
Dimensioni e installazione



Vista laterale



Vista posteriore



Dimensioni di incasso

Il peso massimo dell'anta per la porta delle lavastoviglie a scomparsa totale è compreso tra i 3,5 -12 kg per le lavastoviglie alte 82 cm, tra i 3,5 -10 kg per le lavastoviglie alte 86 cm.



DSD 533 B

Lavastoviglie a scomparsa totale XL con porta sliding **Logic DW60**
82 cm - 13 coperti

€ 949,-

Vantaggi

- Componenti interni in acciaio 8 Steel™
- Asciugatura Auto Door Open Drying™
- Status Light™

Efficienza e informazioni tecniche

Capacità	13 coperti
Classe di efficienza energetica	C
Rumorosità	44 dB
Consumo per 100 cicli	72 kWh
Potenza	1900 W
Temperatura massima	70 °C
Numero erogatori	6

8 programmi:

- Eco
- Universale
- Intensivo
- Rapido
- A tempo
- Igienizzante
- Risciacquo
- Auto-pulizia

Modalità

Rapido - Notte

Comfort

Controllo Touch e display LCD

Status Light™

Indicatore tempo residuo

Asciugatura Auto Door Open Drying™

Opzioni

Power Zone™ per cestello posate, non regolabile


Apertura porta a fine ciclo

Partenza ritardata 1-24 h

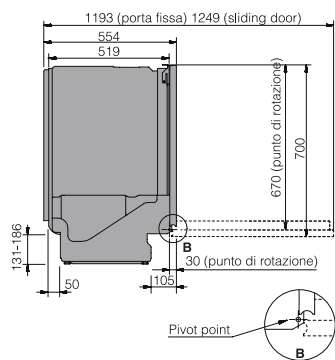
Cesti

Livelli di carico	2
Cesto superiore	Standard
Cesto inferiore	Standard

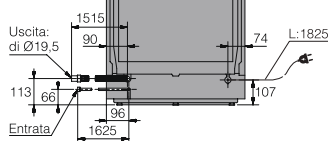
Cesti Flexi Racks™ Standard



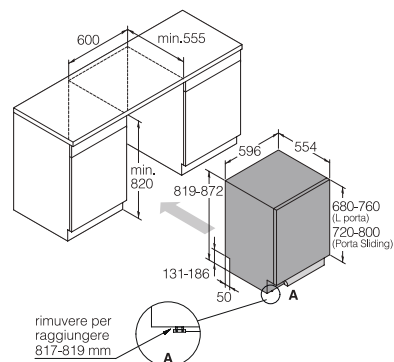
Dimensioni e installazione



Vista laterale



Vista posteriore



Dimensioni di incasso

Il peso massimo dell'anta per la porta delle lavastoviglie a scomparsa totale è compreso tra i 3,5 - 12 kg per le lavastoviglie alte 82 cm, tra i 3,5 - 10 kg per le lavastoviglie alte 86 cm.



DBI 344 ID.BS ASKO

Lavastoviglie a incasso sottopiano XL **Classic DW60**
82 cm - 14 coperti - finitura Black Steel

€ 1.399,-

Vantaggi

- Componenti interni in acciaio 8 Steel™
- Funzione anti-odore
- Asciugatura Turbo Combi Drying™

Efficienza e informazioni tecniche

Capacità	14 coperti
Classe di efficienza energetica	B
Rumorosità	42 dB
Consumo per 100 cicli	64 kWh
Potenza	1900 W
Temperatura massima	70 °C
Numero erogatori	9

9 programmi:

- Eco
- Universale
- Intensivo
- Rapido
- A tempo
- Igienizzante
- Risciacquo
- Auto-pulizia
- Anti-odore

Modalità

Rapido - Notte

Comfort

Controllo Touch e display LCD sulla porta
Indicatore tempo residuo
Asciugatura Turbo Combi Drying™

Opzioni

Power Zone™ opzionale con getti d'acqua regolabili
Apertura porta a fine ciclo
Partenza ritardata 1-24 h
Funzione anti-odore

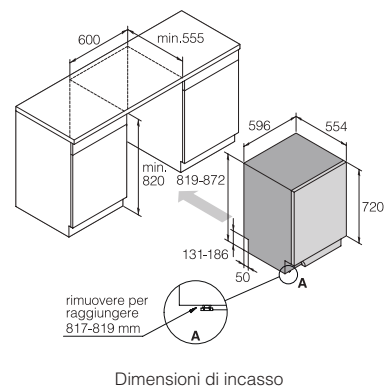
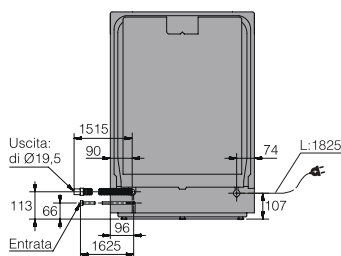
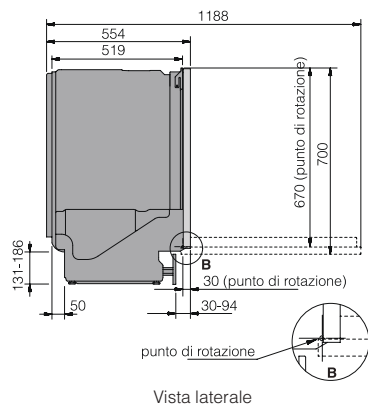
Cesti


Livelli di carico	3
Cesto superiore	Premium - altezza massima 23 cm
Cesto inferiore	Premium - altezza massima 31 cm

Cesti Flexi Racks™ Premium



Dimensioni e installazione





DBI 344 ID.S

Lavastoviglie a incasso sottopiano XL **Classic DW60**
82 cm - 14 coperti - finitura acciaio

€ 1.299,-

Vantaggi

- Componenti interni in acciaio 8 Steel™
- Funzione anti-odore
- Asciugatura Turbo Combi Drying™

Efficienza e informazioni tecniche

Capacità	14 coperti
Classe di efficienza energetica	B
Rumorosità	42 dB
Consumo per 100 cicli	64 kWh
Potenza	1900 W
Temperatura massima	70 °C
Numero erogatori	9

9 programmi:

- Eco
- Universale
- Intensivo
- Rapido
- A tempo
- Igienizzante
- Risciacquo
- Auto-pulizia
- Anti-odore

Modalità

Rapido - Notte

Comfort

Controllo Touch e display LCD sulla porta
Indicatore tempo residuo
Asciugatura Turbo Combi Drying™

Opzioni

Power Zone™ opzionale con getti d'acqua regolabili
Apertura porta a fine ciclo
Partenza ritardata 1-24 h
Funzione anti-odore

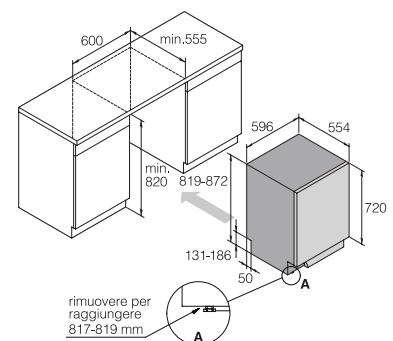
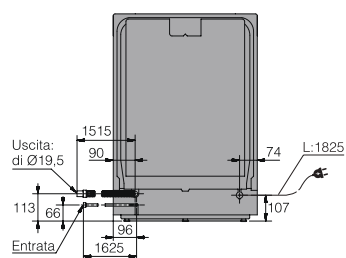
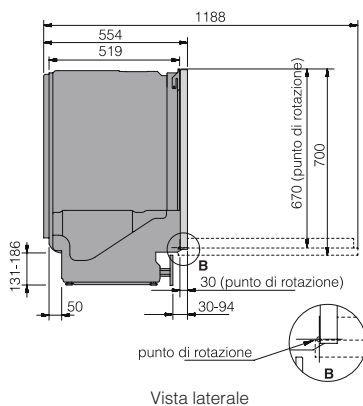
Cesti

Livelli di carico	3
Cesto superiore	Premium - altezza massima 23 cm
Cesto inferiore	Premium - altezza massima 31 cm

Cesti Flexi Racks™ Premium



Dimensioni e installazione





DBI 344 ID.W

Lavastoviglie a incasso sottopiano XL **Classic DW60**
82 cm - 14 coperti - finitura bianco

€ 1.199,-

Vantaggi

- Componenti interni in acciaio 8 Steel™
- Funzione anti-odore
- Asciugatura Turbo Combi Drying™

Efficienza e informazioni tecniche

Capacità	14 coperti
Classe di efficienza energetica	B
Rumorosità	42 dB
Consumo per 100 cicli	64 kWh
Potenza	1900 W
Temperatura massima	70 °C
Numero erogatori	9

9 programmi:

- Eco
- Universale
- Intensivo
- Rapido
- A tempo
- Igienizzante
- Risciacquo
- Auto-pulizia
- Anti-odore

Modalità

Rapido - Notte

Comfort

- Controllo Touch e display LCD sulla porta
- Indicatore tempo residuo
- Asciugatura Turbo Combi Drying™

Opzioni

- Power Zone™ opzionale con getti d'acqua regolabili
- Apertura porta a fine ciclo
- Partenza ritardata 1-24 h
- Funzione anti-odore

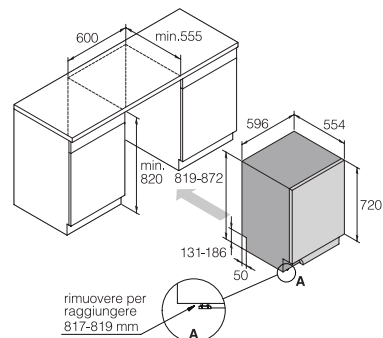
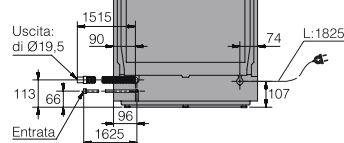
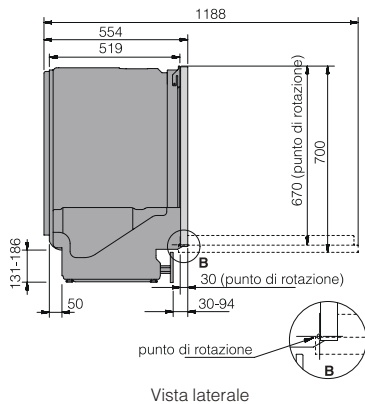
Cesti

Livelli di carico	3
Cesto superiore	Premium - altezza massima 23 cm
Cesto inferiore	Premium - altezza massima 31 cm

Cesti Flexi Racks™ Premium



Dimensioni e installazione





DBI 344 ID.B

Lavastoviglie a incasso sottopiano XL **Classic DW60**
82 cm - 14 coperti - finitura nero

€ 1.249,-

Vantaggi

- Componenti interni in acciaio 8 Steel™
- Funzione anti-odore
- Asciugatura Turbo Combi Drying™

Efficienza e informazioni tecniche

Capacità	14 coperti
Classe di efficienza energetica	B
Rumorosità	42 dB
Consumo per 100 cicli	64 kWh
Potenza	1900 W
Temperatura massima	70 °C
Numero erogatori	9

9 programmi:

- Eco
- Universale
- Intensivo
- Rapido
- A tempo
- Igienizzante
- Risciacquo
- Auto-pulizia
- Anti-odore

Modalità

Rapido - Notte

Comfort

Controllo Touch e display LCD sulla porta
Indicatore tempo residuo
Asciugatura Turbo Combi Drying™

Opzioni

Power Zone™ opzionale con getti d'acqua regolabili
Apertura porta a fine ciclo
Partenza ritardata 1-24 h
Funzione anti-odore

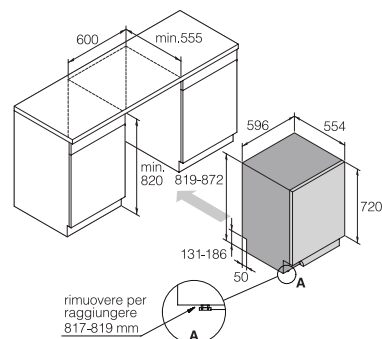
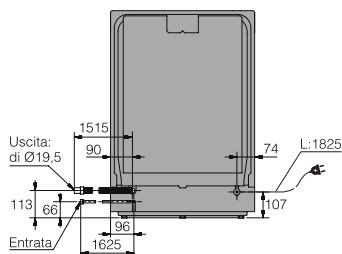
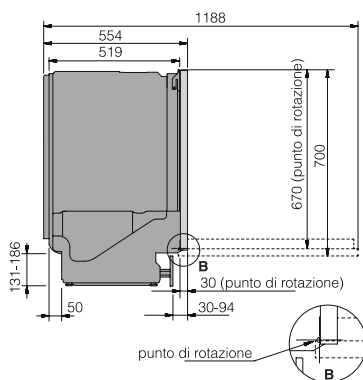
Cesti

Livelli di carico	3
Cesto superiore	Premium - altezza massima 23 cm
Cesto inferiore	Premium - altezza massima 31 cm

Cesti Flexi Racks™ Premium



Dimensioni e installazione







Cesti Flexi Racks™ Standard



DBI 333 IA.W

Lavastoviglie a incasso sottopiano XL **Classic DW60**
82 cm - 13 coperti - finitura bianco

€ 999

Vantaggi

- Componenti interni in acciaio 8 Steel™
- 8 Steel™
- Asciugatura Auto Door Open Drying™

Efficienza e informazioni tecniche

Capacità	13 coperti
Classe di efficienza energetica	C
Rumorosità	44 dB
Consumo per 100 cicli	72 kWh
Potenza	1900 W
Temperatura massima	70 °C
Numero erogatori	6

8 programmi:

- Eco
- Universale
- Intensivo
- Rapido
- A tempo
- Igienizzante
- Risciacquo
- Auto-pulizia

Modalità

Rapido - Notte

Comfort

Controllo Touch e display LCD sulla porta
Indicatore tempo residuo
Asciugatura Auto Door Open Drying™

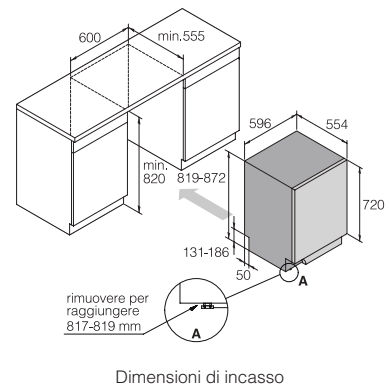
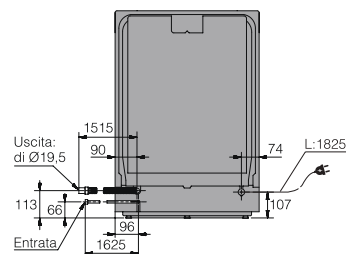
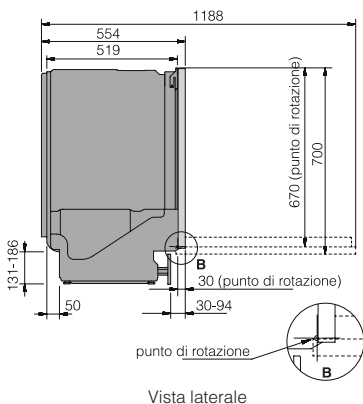
Opzioni

Apertura porta a fine ciclo
Partenza ritardata 1-24 h

Cesti

Livelli di carico	2
Cesto superiore	Standard - regolabile
Cesto inferiore	Standard

Dimensioni e installazione



DFI - Altezza della porta - Lavastoviglie XL /XXL

Altezza della porta XL 680-760 (mm), installazione speciale 770-810 (mm)

Altezza dello zoccolo (mm)	Altezza della nicchia (mm)					
	820	830	840	850	860	870
60	760	770	780	790	800	810
70	750	760	770	780	790	800
80	740	750	760	770	780	790
90	730	740	750	760	770	780
100	720	730	740	750	760	770
110	710	720	730	740	750	760
120	700	710	720	730	740	750
130	690	700	710	720	730	740
140	680	690	700	710	720	730
150		680	690	700	710	720
160			680	690	700	710
170				680	690	700
180					680	690
190						680
200						
210						

L'altezza dell'anta si riferisce all'anta a filo top con lo zoccolo a 4 cm dal filo anta. In presenza di gole è da sottrarre l'altezza della gola da quella dell'anta.

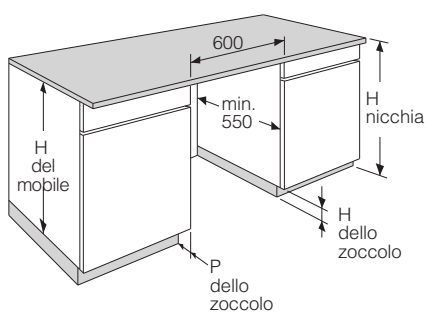
770 Installazione speciale XL, la tabella rappresenta l'altezza della porta 680 Installazione standard XL

Altezza della porta XXL 700-800 (mm), installazione speciale 810-850 (mm)

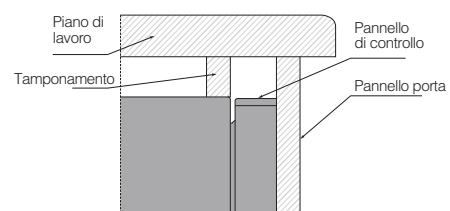
Altezza dello zoccolo (mm)	Altezza della nicchia (mm)					
	860	870	880	890	900	910
60	800	810	820	830	840	850
70	790	800	810	820	830	840
80	780	790	800	810	820	830
90	770	780	790	800	810	820
100	760	770	780	790	800	810
110	750	760	770	780	790	800
120	740	750	760	770	780	790
130	730	740	750	760	770	780
140	720	730	740	750	760	770
150	710	720	730	740	750	760
160	700	710	720	730	740	750
170		700	710	720	730	740
180			700	710	720	730
190				700	710	720
200					700	710
210						700

L'altezza dell'anta si riferisce all'anta a filo top con lo zoccolo a 4 cm dal filo anta. In presenza di gole è da sottrarre l'altezza della gola da quella dell'anta.

810 Installazione speciale XXL, la tabella rappresenta l'altezza della porta 700 Installazione standard XXL



Dimensioni nicchia



Installazione speciale

DSD - Altezza della porta - Lavastoviglie XL /XXL con porta sliding

Altezza della porta XL 680-760 (mm), installazione speciale 770-810 (mm)

Altezza dello zoccolo (mm)	Altezza della nicchia (mm)					
	820	830	840	850	860	870
20	800	810	820	830	840	850
30	790	800	810	820	830	840
40	780	790	800	810	820	830
50	770	780	790	800	810	820
60	760	770	780	790	800	810
70	750	760	770	780	790	800
80	740	750	760	770	780	790
90	730	740	750	760	770	780
100	720	730	740	750	760	770
110	710*	720	730	740	750	760
120	700*	710	720	730	740	750
130		700*	710*	720	730	740
140			700*	710*	720	730
150				700*	710*	720
160					700*	710*
170						700*

L'altezza dell'anta si riferisce all'anta a filo top con lo zoccolo a 4 cm dal filo anta. In presenza di gole è da sottrarre l'altezza della gola da quella dell'anta.

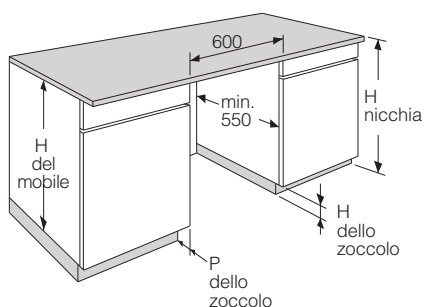
810 Installazione speciale XXL, la tabella rappresenta l'altezza della porta 720 Installazione standard XXL 700* Non in combinazione con Status Light™

Altezza della porta XXL 700-800 (mm), installazione speciale 810-850 (mm)

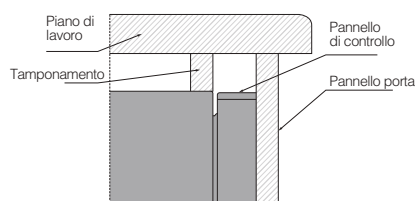
Altezza dello zoccolo (mm)	Altezza della nicchia (mm)					
	860	870	880	890	900	910
20	840	850	860	870	880	890
30	830	840	850	860	870	880
40	820	830	840	850	860	870
50	810	820	830	840	850	860
60	800	810	820	830	840	850
70	790	800	810	820	830	840
80	780	790	800	810	820	830
90	770	780	790	800	810	820
100	760	770	780	790	800	810
110	750*	760	770	780	790	800
120	740*	750	760	770	780	790
130		740*	750*	760	770	780
140			740*	750*	760	770
150				740*	750*	760
160					740*	750*
170						740*

L'altezza dell'anta si riferisce all'anta a filo top con lo zoccolo a 4 cm dal filo anta. In presenza di gole è da sottrarre l'altezza della gola da quella dell'anta.

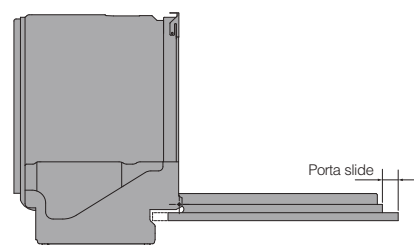
850 Installazione speciale XXL, la tabella rappresenta l'altezza della porta 760 Installazione standard XXL 740* Non in combinazione con Status Light™



Dimensioni nicchia



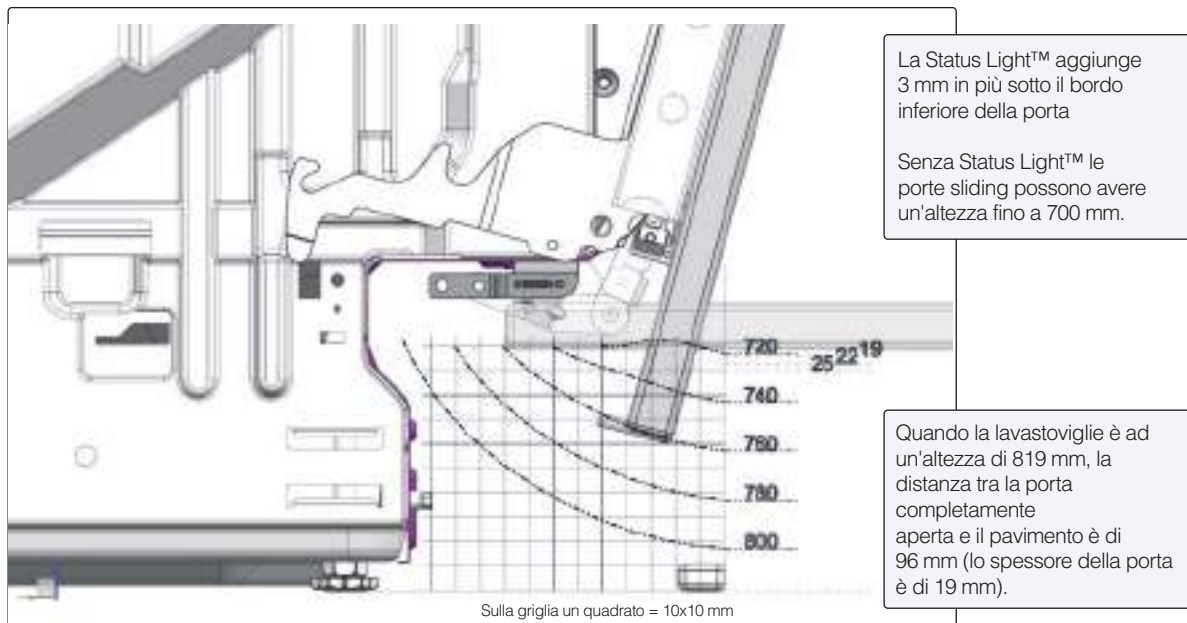
Installazione speciale



Installazione con porta sliding XL/XXL

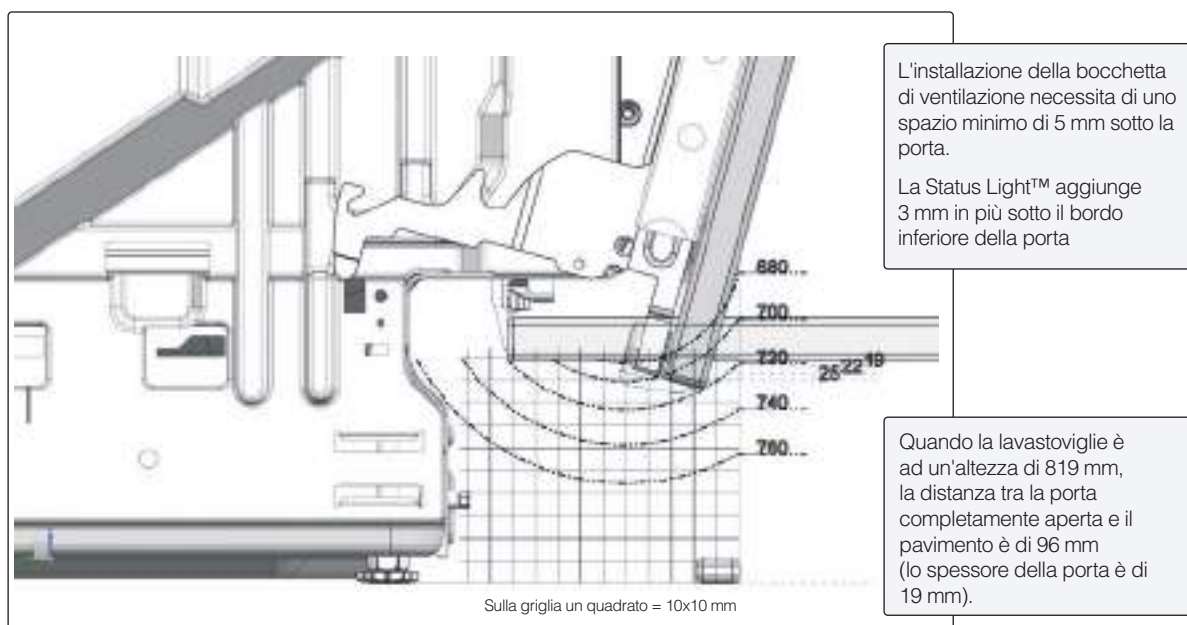
DSD - Installazione porta sliding - XL 82 cm

Traiettoria della punta inferiore della porta: altezza da 720 a 800 mm



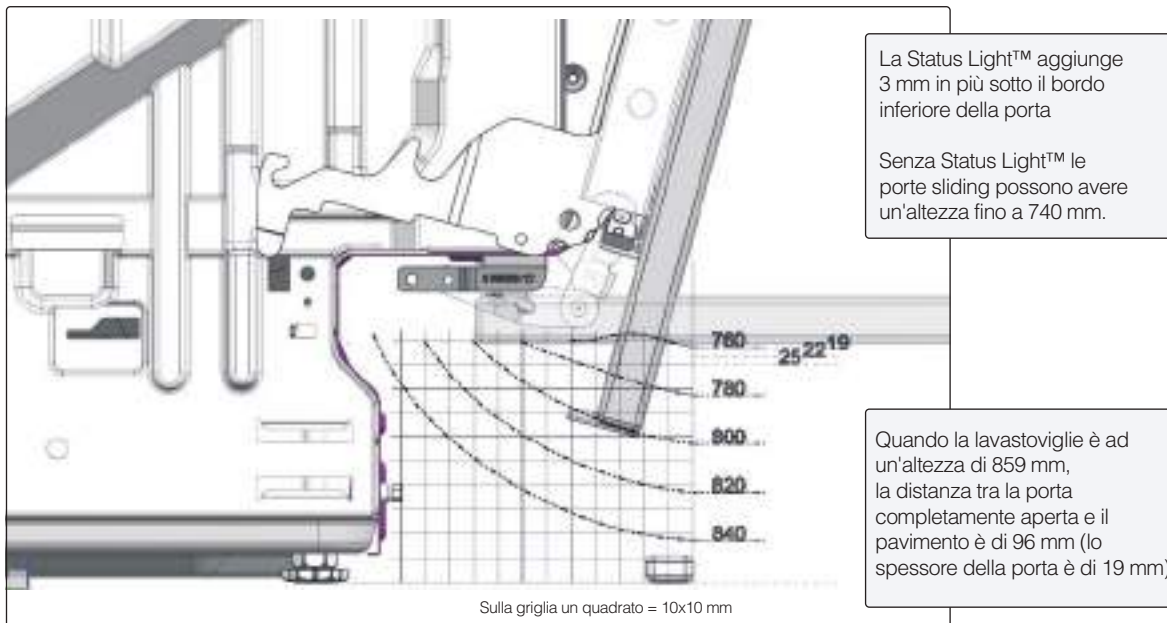
DFI - Installazione standard- XL 82 cm

Traiettoria della punta inferiore della porta: altezza da 680 a 760 mm



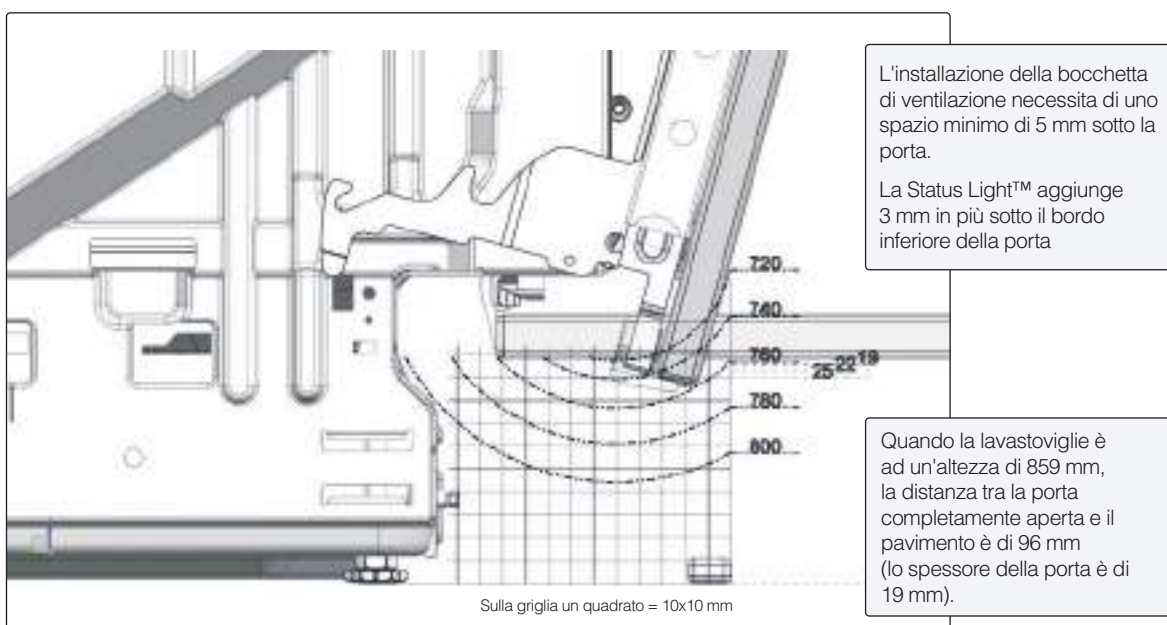
DSD - Installazione porta sliding - XXL 86 cm

Traiettoria della punta inferiore della porta: altezza da 760 a 840 mm



DFI - Installazione standard- XXL 86 cm

Traiettoria della punta inferiore della porta: altezza da 720 a 800 mm



Lavastoviglie professionali

Grazie a un sistema di cesti su due livelli e a programmi flessibili che in alcuni casi hanno una durata di soli 5 minuti, le lavastoviglie professionali ASKO sono in grado di lavare stoviglie per un totale di 24 cesti all'ora e possono contenere vari tipi di cesti 500 x 500 mm su due livelli. Su entrambi i livelli possono facilmente trovare posto anche stoviglie da 25 cm. Nel cesto inferiore è possibile caricare stoviglie da 30,5 cm regolando il cesto superiore alla massima altezza di carico, oppure stoviglie fino a 56 cm rimuovendo del tutto il cesto superiore. Come tutti i prodotti professionali ASKO, le lavastoviglie sono realizzate con una robusta struttura in acciaio inossidabile resistente agli acidi e sono conformi alle più rigorose norme vigenti in materia di igiene.





Programma Rapido

Grazie all'efficiente elemento riscaldante da 6 kW e al collegamento all'acqua calda (65 °C), per lavare le vostre stoviglie bastano 5 minuti.



Pressione variabile della pompa

La pressione dell'acqua deve essere alta quando occorre pulire bene ad esempio il fondo dei boccali da birra, ma bassa quando si lavano i calici da vino più delicati, per evitare che si rompano. Ecco perché le lavastoviglie professionali ASKO sono dotate di una pompa a pressione variabile.



Addolcitore

Tutte le lavastoviglie professionali ASKO hanno un addolcitore che garantisce un lavaggio perfetto anche quando l'acqua è particolarmente dura. Utilizzando il test di prova fornito, potrete valutare la durezza dell'acqua e regolare (attraverso il display) la quantità di sale da usare nell'addolcitore.



Dosaggio automatico

Alcuni modelli specifici sono già dotati oppure predisposti per il collegamento ad un sistema esterno di dosaggio automatico del detersivo e del brillantante. Ciò consente di utilizzare sostanze chimiche professionali per abbreviare al massimo i cicli di lavaggio.



DWC 5906 S

Lavastoviglie a incasso sottopiano XL **Professional**
82 cm - 13 coperti - finitura acciaio

€ 1.759,-

Vantaggi

- Componenti interni in acciaio 8 Steel™
- Programmi professionali Sani a 85°C
- Addolcitore integrato

Efficienza e informazioni tecniche

Capacità	13 coperti
Classe di efficienza lavaggio	A+
Rumorosità	48 dB
Consumo per 280 cicli	295 kWh
Potenza riscaldante	2150 W
Tensione	220 V
Connessione elettrica	monofase
Temperatura massima	85 °C

9 programmi:

- Sani A
- Sani B
- Intensivo pentole e tegami
- Rapido
- Delicato
- Eco
- Quotidiano
- Risciacquo
- Normale

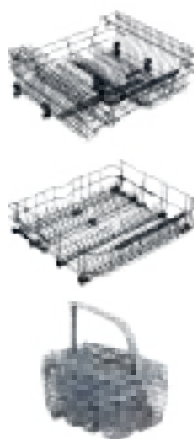
Comfort

- Controllo touch, display LCD sulla porta
- Sistema di dosaggio detergente e brillantante integrato nella porta
- Asciugatura Turbo Drying Express™
- AcquaSafe™ sistema di protezione anti allagamento
- Apertura porta a fine ciclo
- Indicatore tempo residuo

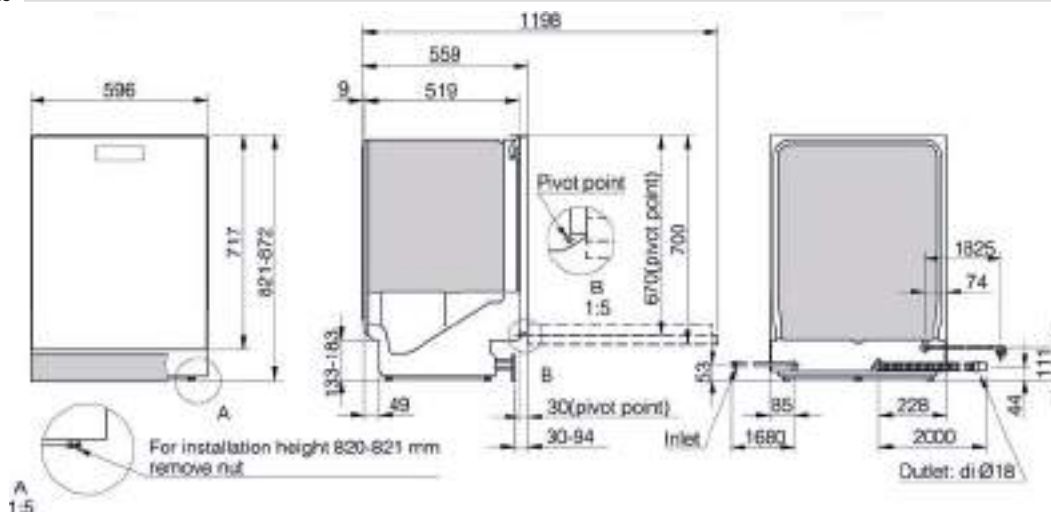
Cesti

Cesto superiore regolabile in altezza	Premium - altezza massima 23 cm
Cesto inferiore	Premium
Cestello porta posate	

Cesti Flexi Racks™ Premium



Dimensioni e installazione





DWC 5906 W ASKO

Lavastoviglie a incasso sottopiano XL **Professional**
82 cm - 13 coperti - finitura bianco

€ 1.639,-

Vantaggi

- Componenti interni in acciaio 8 Steel™
- Programmi professionali Sani a 85°C
- Programma rapido 5 min.
- Addolcitore integrato

Efficienza e informazioni tecniche

Capacità	13 coperti
Classe di efficienza lavaggio	A
Rumorosità	48 dB
Consumo per 280 cicli	295 kWh
Potenza riscaldante	2150 W
Tensione	220 V
Connessione elettrica	monofase
Temperatura massima	85 °C

9 programmi:

- Sani A
- Sani B
- Intensivo pentole e tegami
- Rapido
- Delicato
- Eco
- Quotidiano
- Risciacquo
- Normale

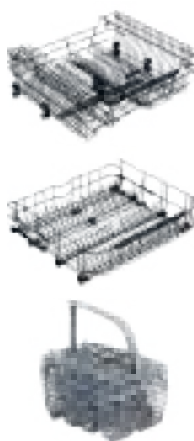
Comfort

- Controllo touch, display LCD sulla porta
- Sistema di dosaggio detergente e brillantante integrato nella porta
- Asciugatura Turbo Drying Express™
- AcquaSafe™ sistema di protezione anti allagamento
- Apertura porta a fine ciclo
- Indicatore tempo residuo

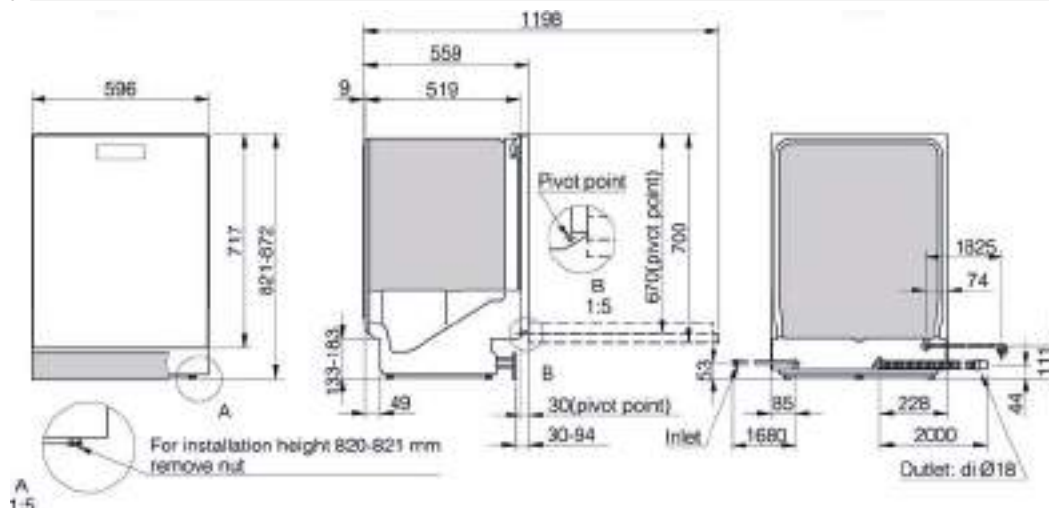
Cesti

Cesto superiore regolabile in altezza	Premium - altezza massima 23 cm
Cesto inferiore	Premium
Cestello porta posate	

Cesti Flexi Racks™ Premium



Dimensioni e installazione





DWC 5926 W

Lavastoviglie a incasso sottopiano XL **Professional**
82 cm - 13 coperti - finitura bianco

€ 3.459,-



Vantaggi

- Componenti interni in acciaio 8 Steel™
- 12 programmi più 3 personalizzabili
- Asciugatura Turbo Drying™
- Addolcitore integrato

Efficienza e informazioni tecniche

Capacità	13 coperti
Classe di efficienza lavaggio	A
Rumorosità	46 dB
Consumo per 280 cicli	295 kWh
Potenza riscaldante	5,8 kW
Tensione	400 V
Connessione elettrica	Trifase - 10 A
Temperatura massima	85 °C

12 programmi:

- Universale
- Universale plus
- Plastica
- Rapido
- Rapido igienizzante
- Pentole e padelle
- Eco
- Universale igienizzante
- Risciacquo
- Bicchieri vino
- Bicchieri birra
- Scarico

Comfort

Controllo touch, display LCD sulla porta

Predisposizione per sistema esterno di dosaggio automatico del detersivo

Asciugatura Turbo Drying™

AcquaSafe™ sistema di protezione anti allagamento

Apertura porta a fine ciclo

Indicatore tempo residuo

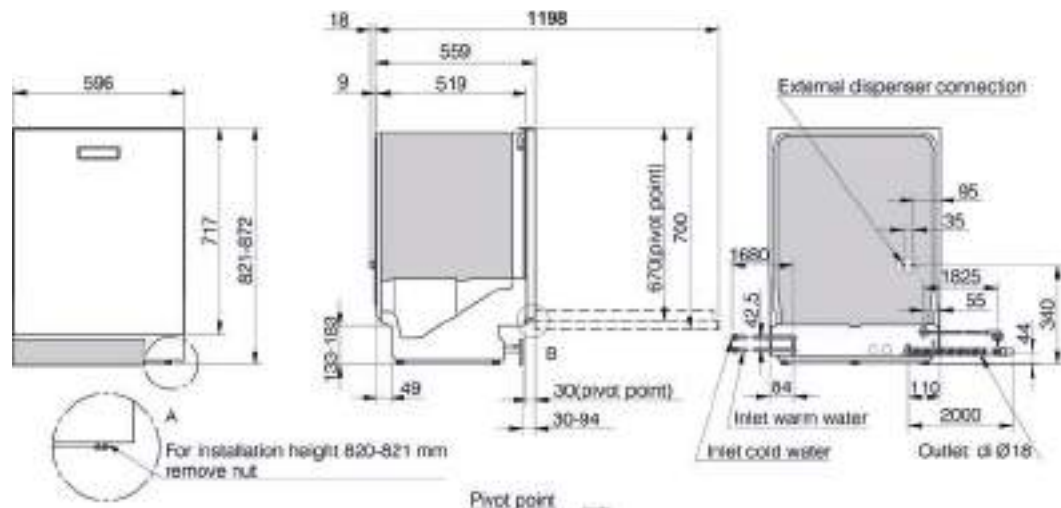
Cesti

Cesto superiore regolabile in altezza	Premium - altezza massima 23 cm
Cesto inferiore	Premium
Cestello porta posate	

Cesti Flexi Racks™ Premium



Dimensioni e installazione





DWC 5936 FS

Lavastoviglie daposizionamento libero XL **Professional**
85 cm (compreso il top) - 12 coperti - acciaio inox

€4.099,-

Vantaggi

- Componenti interni in acciaio 8 Steel™
- 9 programmi più 3 personalizzabili
- Addolcitore integrato

Efficienza e informazioni tecniche

Capacità	12 coperti
Classe di efficienza lavaggio	A
Rumorosità	51 dB
Potenza riscaldante	5,8 kW
Tensione	400 V
Connessione elettrica	Trifase - 10 A
Temperatura massima	85 °C

9 programmi:

- Universale
- Universale plus
- Intensivo
- Rapido
- Universale rapido
- Risciacquo
- Bicchieri vino
- Bicchieri birra
- Scarico

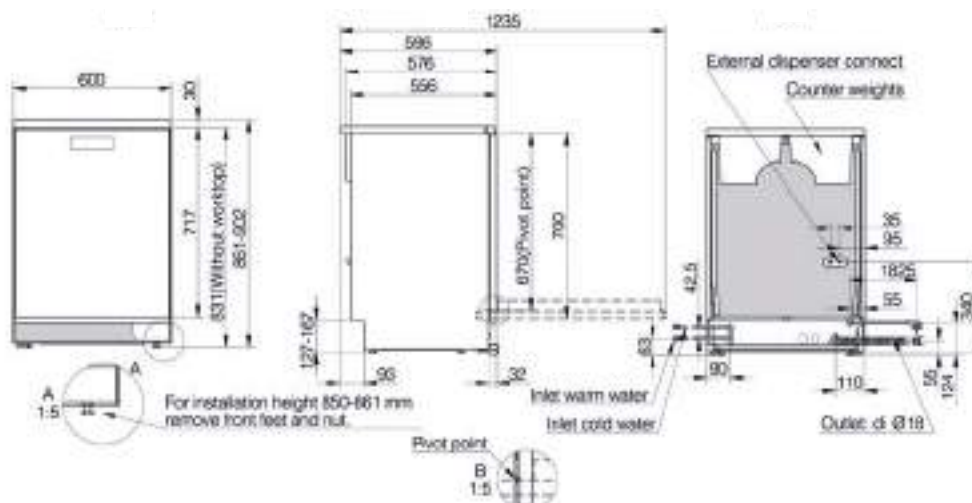
Comfort

- Controllo touch, display LCD sulla porta
- Sistema esterno di dosaggio automatico del detergente
- AcquaSafe™ sistema di protezione anti allagamento
- Indicatore tempo residuo

Cesti

- Telaio porta cesti superiore e inferiore in acciaio inox per cesti 500x500 mm

Dimensioni e installazione





TPBtech

Piani di lavoro con induzione integrata

TPBtech

Immagina di poter cucinare direttamente sul piano di lavoro della tua cucina, su una superficie omogenea, libera da vetri o bruciatori. TPB® tech lo ha reso possibile brevettando un top di lavoro con induzione

invisibile. Le zone di cottura si integrano perfettamente con l'area di lavoro, creando un'unica superficie su cui preparare, cucinare e servire: una vera rivoluzione del concetto di cucina.

La tecnologia **TPB**tech

La cucina è un luogo di incontro e convivialità oltre che di lavoro. La tecnologia e il design, quindi, devono essere funzionali. Da questo presupposto nasce la tecnologia TPB® che offre una soluzione di cottura integrata altamente efficiente: nei piani TPB® gli induttori sono invisibili perché inseriti direttamente nella superficie del top di lavoro. La chiave di volta del sistema TPB® è il brevetto del TOP PORZELANIK BARCELONA, un innovativo

materiale multistrato che risolve il problema dei danni causati dallo shock termico ai piani in ceramica. Il gres porcellanato, infatti, tende a disgregarsi se sottoposto a sbalzi di temperatura come quelli che si verificano durante il processo di cottura ma, se protetto da strati sovrapposti di alluminio e bachelite che accolgono l'induzione integrata, consente la conduzione termica senza cedimenti.



I più leggeri sul mercato

I piani di lavoro TPB®tech sono i più leggeri sul mercato perché grazie alla speciale composizione pesano meno di 26,3 kg/m². Possono quindi essere maneggiati e trasportati con facilità.

Superficie in gres porcellanato

La superficie è in ceramica porcellanata, con tutte le proprietà positive di questo materiale: non è porosa ed è quindi antibatterica, assolutamente antigraffio, facile da pulire e può essere utilizzata anche come superficie di taglio.

Strato di alluminio

Posto sotto la superficie di gres porcellanato, funge da dissipatore di calore, evitando che il top in ceramica ceda a causa di uno shock termico durante la cottura.

Strato di bachelite

Grazie alla sua struttura, la bachelite viene usata per la sua flessibilità e per la grande capacità di attutire gli urti, garantendo così robustezza al top.

Strato finale di alluminio

Sotto lo strato di bachelite, un ulteriore strato di alluminio assicura la resistenza del piano di lavoro.

Lastre **TPB** CONTIGUOS

Oltre alle lastre TPB® tech brevettate per accogliere l'induzione, in risposta alle esigenze dei nostri clienti e degli architetti, TPB® ha sviluppato altri due tipi di materiali destinati ad essere utilizzati come lastre di completamento per rivestire, ad

esempio, pareti, tavoli, isole o parti contigue al piano cottura. Si tratta delle TPB® Contiguos CLASS e TPB® Contiguos BASIC, disponibili nelle stesse finiture delle TPB® tech.



TPB® Contiguos CLASS

Le lastre TPB® CLASS sono anch'esse multistrato e sono composte da:

- uno strato di gres porcellanato di spessore 6 mm
- un secondo strato di alluminio di spessore 0,5 mm
- un terzo strato di bachelite di spessore 8 mm
- un ultimo strato di alluminio di spessore 0,5 mm

Lo spessore totale di 15 mm è molto resistente alle alte temperature e agli urti, ma queste lastre sono prive di induttori.

Le TPB® CLASS come le TPB® tech possono essere installate anche su alcune zone delle cucine industriali. Solitamente sono utilizzate come piani di lavoro contigui a quelli di cottura per completare il resto della cucina e possono ospitare il lavello ricorrendo alla fresatura dei profili del foro.

TPB® Contiguos BASIC

Le lastre TPB® BASIC sono composte da 2 strati di materiali differenti:

- uno strato di gres porcellanato di spessore 6 mm
 - un secondo strato in RTC (composto termoindurente rinforzato)
- per uno spessore totale di 9 mm.

Le TPB® BASIC, essendo più sottili, sono ideali per essere utilizzate sulle pareti di cucine domestiche come "salvaschizzi". Possono essere tagliate per ospitare interruttori o prese e i loro profili possono essere fresati.

Tutti i vantaggi
dei piani **TPB**tech



Superficie antibatterica e antigraffio

I piani di lavoro TPB® tech hanno una superficie non porosa che impedisce a germi e batteri di insediarsi o di entrare in contatto diretto con gli alimenti.

A prova di macchia e facili da pulire

Poiché le superfici del piano di lavoro TPB® tech sono realizzate in porcellana minerale, non vengono danneggiate da sostanze come olio, aceto, agrumi, vino e caffè o da solventi, candeggina, ecc. La pulizia è semplice e non richiede prodotti o cure speciali. Le macchie si eliminano con acqua calda o con qualsiasi detergente in commercio.

Alta resistenza ad ogni temperatura

La speciale composizione a 4 strati dei piani di lavoro con induzione integrata TPB® tech la rende altamente resistente a tutte le temperature di cottura.

3 anni di garanzia

La garanzia TPB tech® offerta da BSD S.p.A. copre i costi totali delle riparazioni effettuate dal Servizio di Assistenza Tecnica Ufficiale relativi ad eventuali difetti di conformità in essere al momento della consegna dell'apparecchiatura ed è valida per un periodo di tre anni dall'acquisto del piano TPB. Per una versione estesa dei termini e delle condizioni di garanzia, consultare il sito: www.bsdsipa.it

Caratteristiche del sistema a induzione



Grande efficienza energetica

La moderna tecnologia a induzione di TPB® tech sorprende per la sua velocità e l'eccellente efficienza energetica. Il sistema a induzione di TPB® tech non è convenzionale poiché è stato studiato specificamente per adattarsi al piano TPB® tech in gres porcellanato.

Libertà di configurazione

La posizione degli induttori, così come il diametro e la potenza, possono essere scelti e configurati liberamente dal cliente in base alle proprie esigenze.

È possibile scegliere tra induttori di tre differenti misure di diametro:

- Ø 170 mm / 1400 W
- Ø 230 mm / 2300 W - 3000 W con Booster
- Ø 280 mm / 2300 W - 3000 W con Booster

Controllo Touch o a manopola

Gli induttori che TPB utilizza sono sviluppati e prodotti in Germania e certificati CE. Il tipo di comando per il loro utilizzo è a discrezione del cliente: si può avere un comando touch direttamente sul piano cottura o un controllo a manopole sulla parte frontale del piano.

TPB Removable Elevation®

Il sistema a induzione TPB® tech funziona grazie a un dispositivo magnetico che aderisce alle pentole e le mantiene sollevate dal piano. Ciò riduce notevolmente il calore residuo sul piano di lavoro, con il vantaggio di

un raffreddamento più veloce e di un risparmio energetico maggiore del 50% rispetto ai tradizionali piani in vetro. Per ogni zona di cottura è in dotazione TPB Removable Elevation®:

- per zona induzione Ø 170 mm è incluso il ring piccolo adatto a pentole da 120 a 180 mm;
- per zona induzione Ø 230 mm / Ø 280 mm è incluso il ring grande adatto a pentole sopra i 180 mm.



Grande versatilità



Massima personalizzazione

Dalle grandi cucine di ristoranti e resort a quelle delle residenze private, dalle accademie di cucina alle caffetterie: i piani di lavoro TPB® tech trovano l'applicazione ideale grazie alla loro grande versatilità.

Differenti combinazioni di finiture e induttori

È possibile scegliere tra 17 finiture quella più adatta allo stile del resto dell'ambiente e configurare diverse combinazioni di induttori di diametro differente.

Comandi touch o a manopola

Si può scegliere se avere un controllo tradizionale con manopole o più minimal e tecnologicamente avanzato con comandi touch. Con i piani TPB® tech ogni soluzione è possibile per una massima personalizzazione.

Tre differenti tipi di lastre

Oltre alle lastre con induzione integrata, TPB® ha ideato altri materiali per permettere il rivestimento delle zone contigue a quelle di cottura con la medesima finitura, ma senza la tecnologia ad induzione integrata. In questo modo non si pongono limiti alla progettazione.



Progettazione

La tecnologia TPB® tech è flessibile e si integra funzionalmente per dimensioni e design nell'ambiente a disposizione. Le possibilità di configurazione quindi sono infinite. Un simile risultato "sartoriale" segue rigorosamente precise fasi di progettazione della cucina:

Rilievo delle misure e scelta della tipologia della lastra

Scelta della lastra in uno dei formati di larghezza massima disponibili:

- 315 x 122 cm
- 300 x 122 cm
- 300 x 100 cm

in una delle tre tipologie in base alla funzione:

- TPB® tech (con induzione integrata)
- TPB® Contiguos CLASS (per piani di lavoro contigui a quello di cottura)
- TPB® Contiguos BASIC (per alzate e salvaschizzi).

Progetto personalizzato

1. Scelta del colore / finitura
2. Numero, tipo e posizione degli induttori
3. Posizione e tipo di comando (comando touch o manopola)
4. Posizione e tipo di lavorazione per il lavello e il rubinetto, bordo smussato a 45°
o bordo a L squadrato

Realizzazione del disegno CAD

del progetto con dettagli e misura e successiva approvazione da parte del cliente

Produzione personalizzata

Produzione sulla base del piano e dei tempi di consegna concordati.




TPBtech

1. Scelta del colore e della finitura

Dopo aver rilevato le misure dello spazio a disposizione e dei mobili, il primo step di progettazione personalizzata è la scelta del colore e della finitura del piano di lavoro, affinché si armonizzi con lo stile dominante della cucina.

TPB® ha suddiviso le molteplici finiture a disposizione in tre gruppi in relazione alle tre larghezze massime disponibili della lastra di gres di cui si ha necessità.



GRUM BLACK




IMPERIA BLACK



IMPERIA SILVER



BOREAL UMBER




BLACK SLATE



GALILEA



COSMOPOLITAN SILVER



COSMOPOLITAN GREY



MOMA RUSTEEL



GRAVEL ANTRACITE



GRAVEL CALIZA



GRAVEL ACERO


Finiture Gruppo 2 - con bachelite nera



CROTONE PULPIS



BELVEDERE BLACK



PIETRA GREY



TORANO STATUARIO



VAGLI GOLD



MACCHIA VECCHIA



CALACATTA GOLD




PREMIUM WHITE NATURALE

Finiture Gruppo 3 - con bachelite bianca



TORANO STATUARIO



VAGLI GOLD



MACCHIA VECCHIA



CALACATTA GOLD



PREMIUM WHITE NATURALE

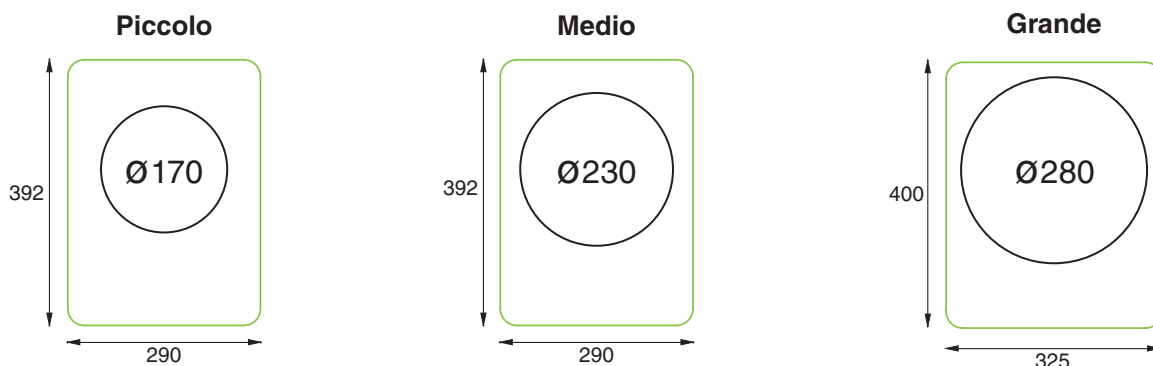
***ATTENZIONE:** Se si scelgono finiture con venature, queste potrebbero non coincidere nelle lastre contigue



2. Numero, tipo e posizione degli induttori

Lo step successivo alla scelta delle dimensioni e della finitura della lastra da utilizzare è la configurazione degli induttori. Anche in questo caso massima libertà di personalizzazione: è possibile decidere il diametro, la potenza e il numero di induttori integrati nel piano e, seguendo alcuni parametri, comporli secondo le proprie esigenze. Di seguito alcuni esempi di composizioni standard.

Induttori disponibili



La linea verde indica l'ingombro, sottopiano, degli induttori.

Qualora venissero posizionati due induttori, uno da 170 e uno da 230 vicini, TPBTech cercherà di minimizzare l'ingombro.

Diametro Ø	Potenza	Tensione	Frequenza	Corrente	Peso
280 mm	2,3 - 3,0 kW	180 V - 240 V	50 - 60 Hz	16 A	3,8 kg
230 mm	2,3 - 3,0 kW	180 V - 240 V	50 - 60 Hz	10 A	2,3 kg
170 mm	1,4 kW	180 V - 240 V	50 - 60 Hz	6 A	1,4 kg

Per il calcolo dell'assorbimento totale, sommare gli ampere

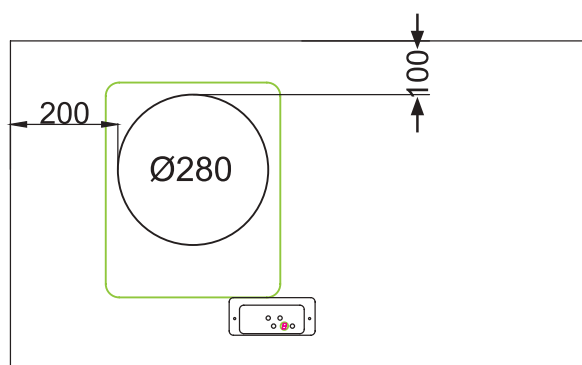
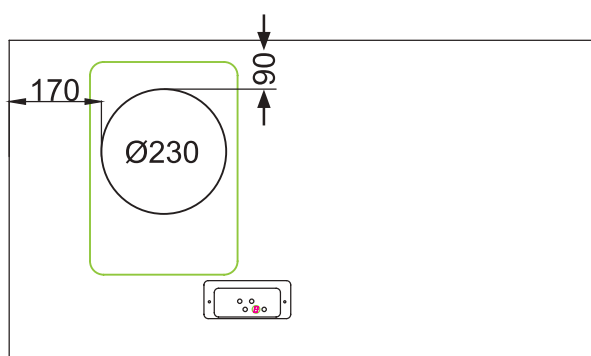
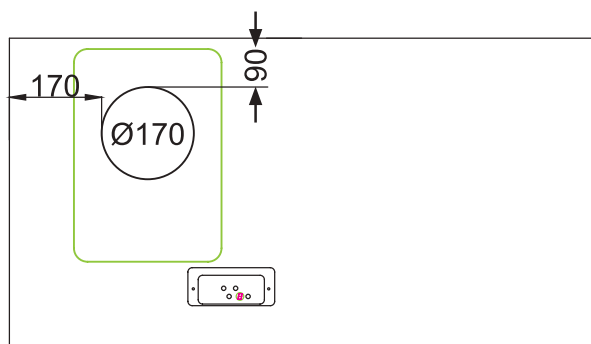
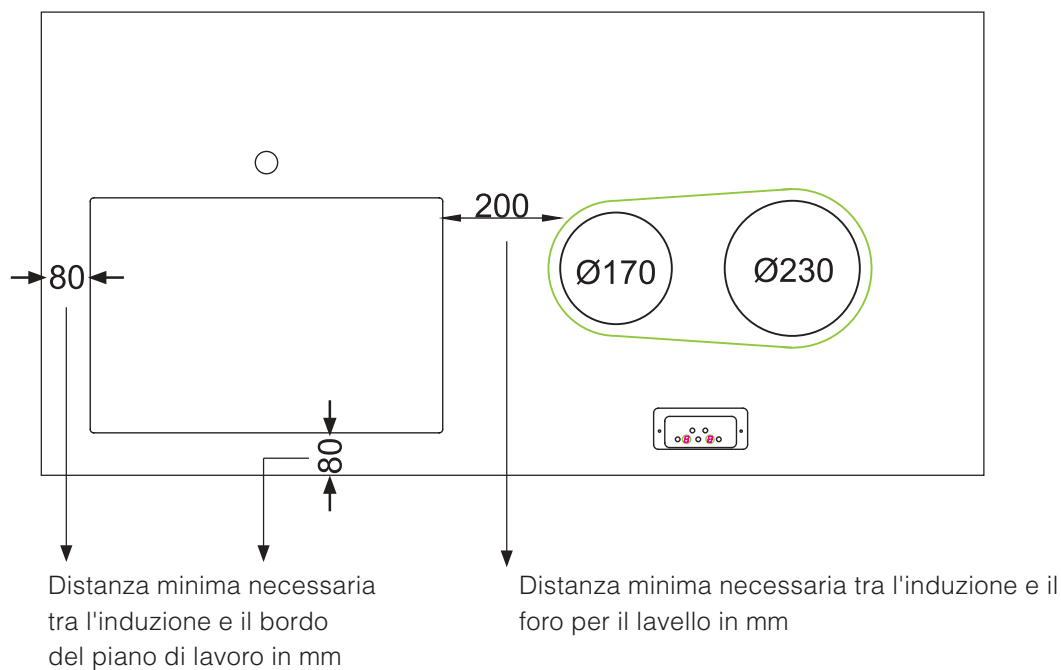
POTENZA			
	280 mm	230 mm	170 mm
Livello	Watt	Watt	Watt
1	60	60	42
2	105	105	70
3	180	180	112
4	270	270	168
5	420	420	252
6	645	645	392
7	960	960	588
8	1470	1470	896
9	2310	2310	1400
BOOSTER	3000	3000	

Tabella di calcolo della sezione dei cavi elettrici

CARICO (W) - Corrente alternata - Caduta di tensione: 230V M = 4V						
Potenza massima (somma delle potenze massime di tutti gli induttori)						
Lunghezza della linea in metri	3.000	4.500	6.000	8.000	10.000	12.500
5	0,58 mmq	0,87 mmq	1,16 mmq	1,55 mmq	1,93 mmq	2,42 mmq
10	1,16 mmq	1,74 mmq	2,32 mmq	3,1 mmq	3,87 mmq	4,84 mmq
15	1,74 mmq	2,61 mmq	3,48 mmq	4,64 mmq	5,8 mmq	7,26 mmq
Sezione dei cavi in rame	mmq	1,5	2,5	4	6	
Portata (3 cavi in tubo - Isol. PVC)	A	30	37	47	60	

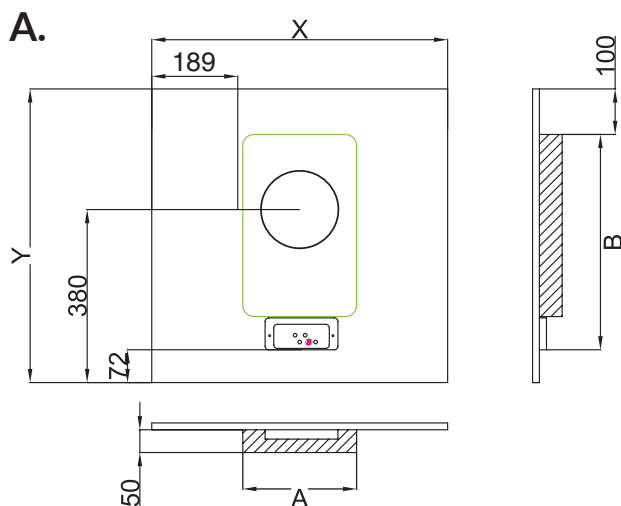
Distanza minima di sicurezza

Lo spazio sottostante agli induttori deve essere lasciato libero, perciò non è possibile inserire altre apparecchiature come ad esempio forni ecc.



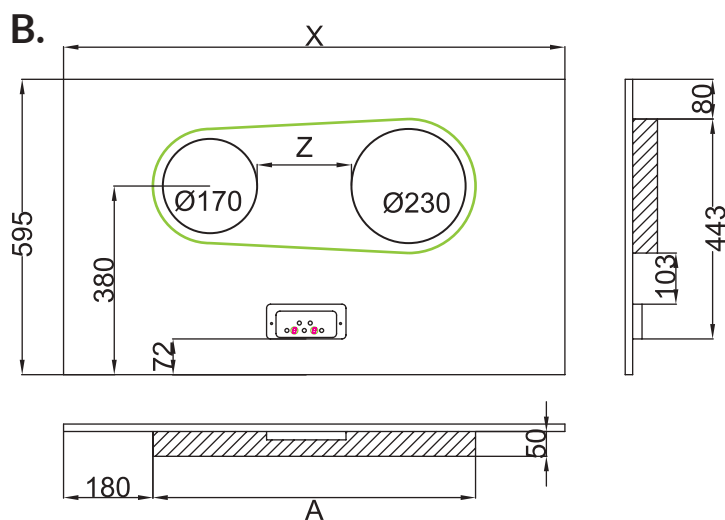


Composizioni standard dell'area di cottura



- 1 induttore
- 1 controllo touch
- 180 - 240 V
- 50 - 60 Hz

INDUTTORE		PIANO DI LAVORO TPB		
diametro	X minimo (mm)	Y minimo (mm)	A (mm)	B (mm)
170	570	565	290	473
230	630	595	290	473
280	680	620	325	473

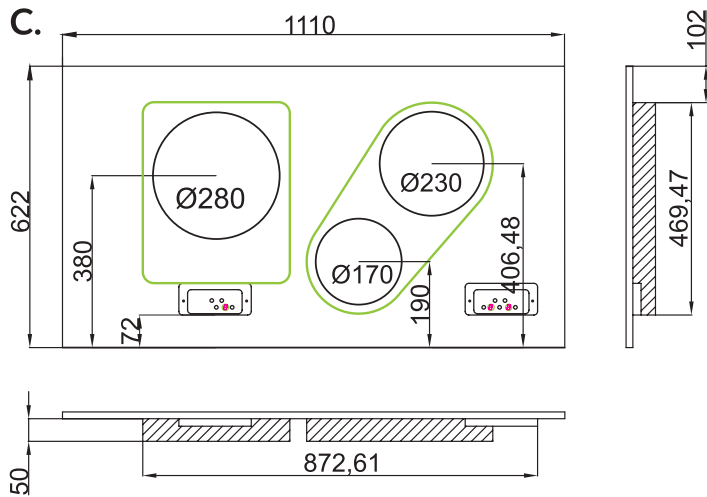


- 2 induttori
- 1 controllo touch
- 180 - 240 V
- 50 - 60 Hz

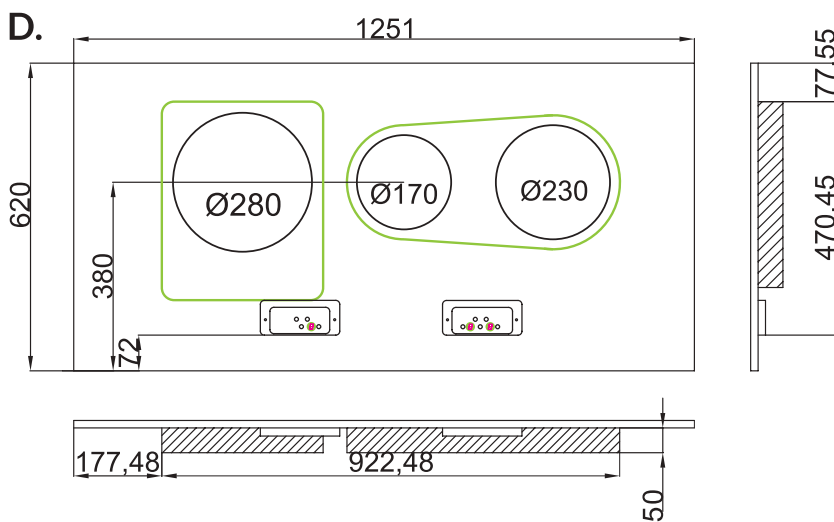
DISTANZA INDUTTORI		PIANO DI LAVORO TPB	
Z (mm)	X minimo (mm)	A (mm)	
60	820	520	
90	850	550	
200	950	650	

I disegni mostrano le dimensioni minime richieste per installare gli induttori TPB in un piano di lavoro TPB tech

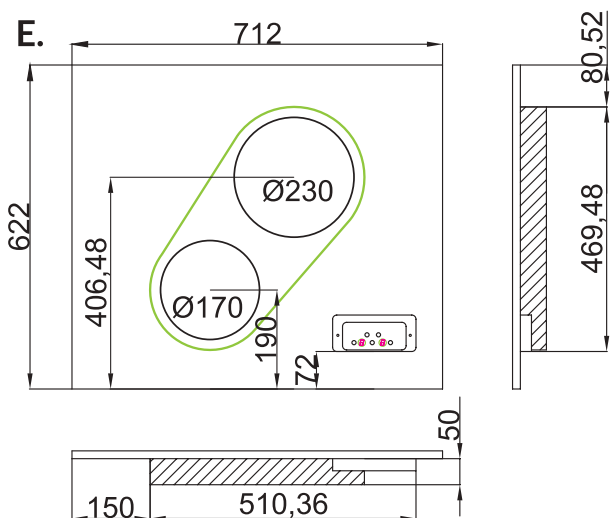
Composizioni standard dell'area di cottura



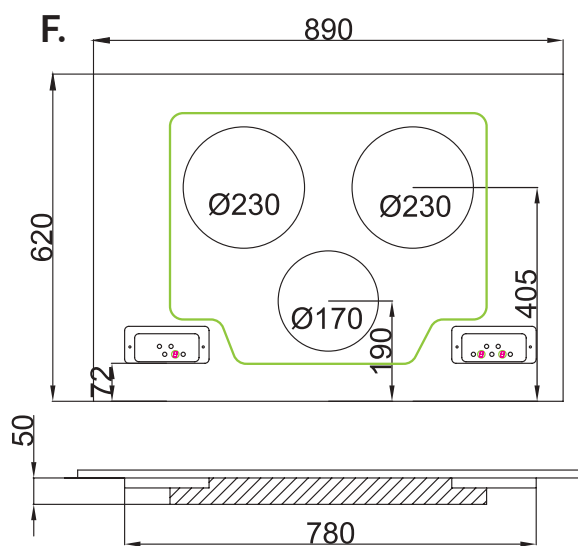
- 3 inductori
- 2 controlli touch
- 7,4 kW totali
- 32 A totali
- 180 - 240 V
- 50 - 60 Hz



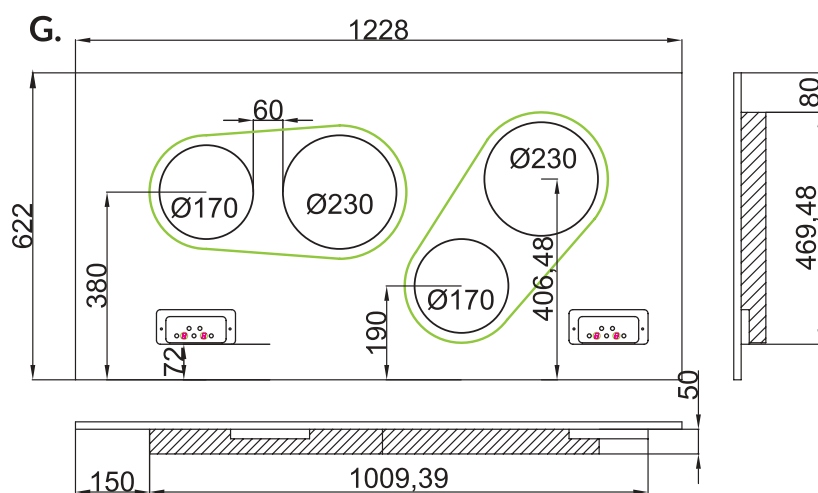
- 3 inductori
- 2 controlli touch
- 7,4 kW totali
- 32 A totali
- 180 - 240 V
- 50 - 60 Hz



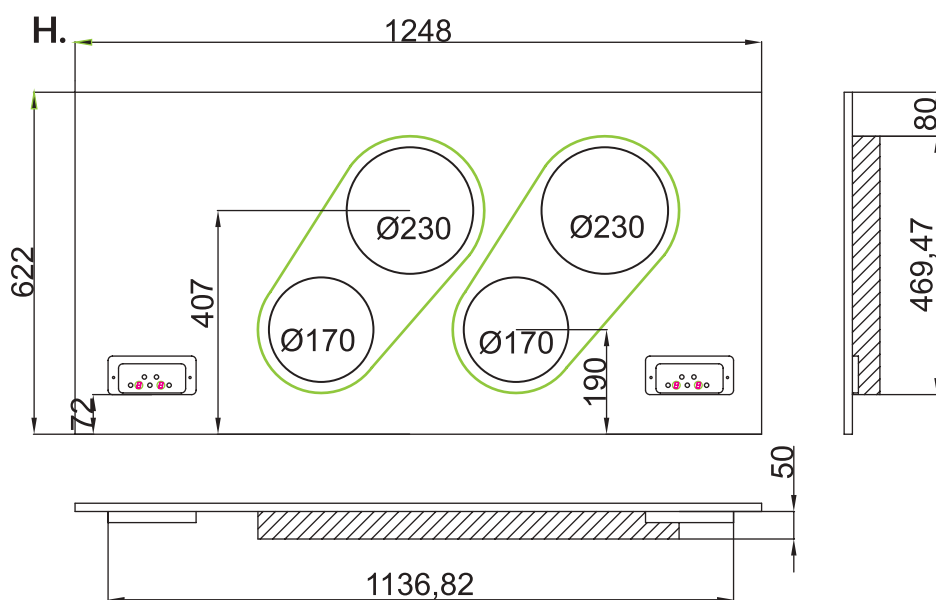
- 2 inductori
- 1 controllo touch
- 180 - 240 V
- 50 - 60 Hz



- 3 induttori
- 2 controlli touch
- 180 - 240 V
- 50 - 60 Hz



- 4 induttori
- 2 controlli touch
- 8,8 kW totali
- 32 A totali
- 180 - 240 V
- 50 - 60 Hz

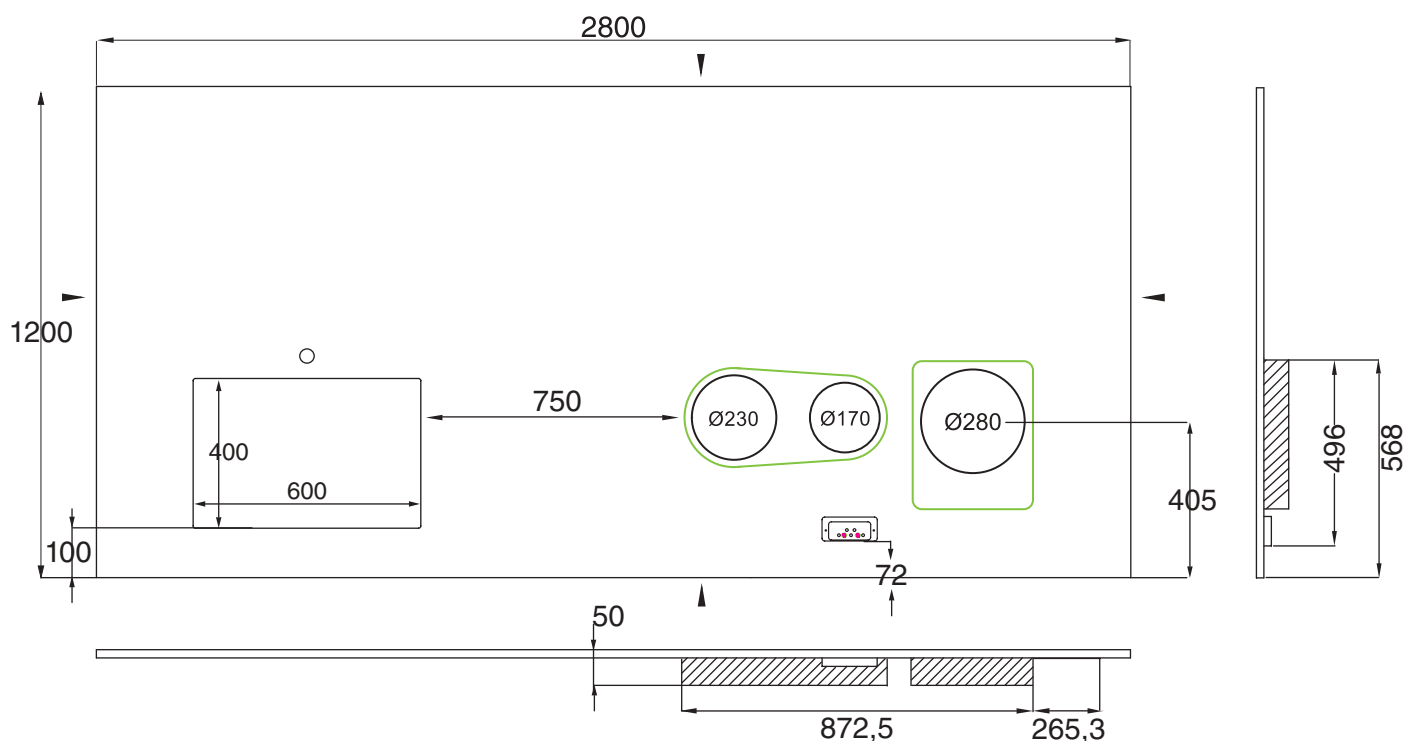


- 4 induttori
- 2 controlli touch
- 8,8 kW totali
- 32 A totali
- 180 - 240 V
- 50 - 60 Hz



Composizioni personalizzate dell'area di cottura

1. Isola personalizzata la superficie TPB® tech viene tagliata su misura. La configurazione del lavello e dei tre induttori è realizzata appositamente secondo le esigenze del cliente.

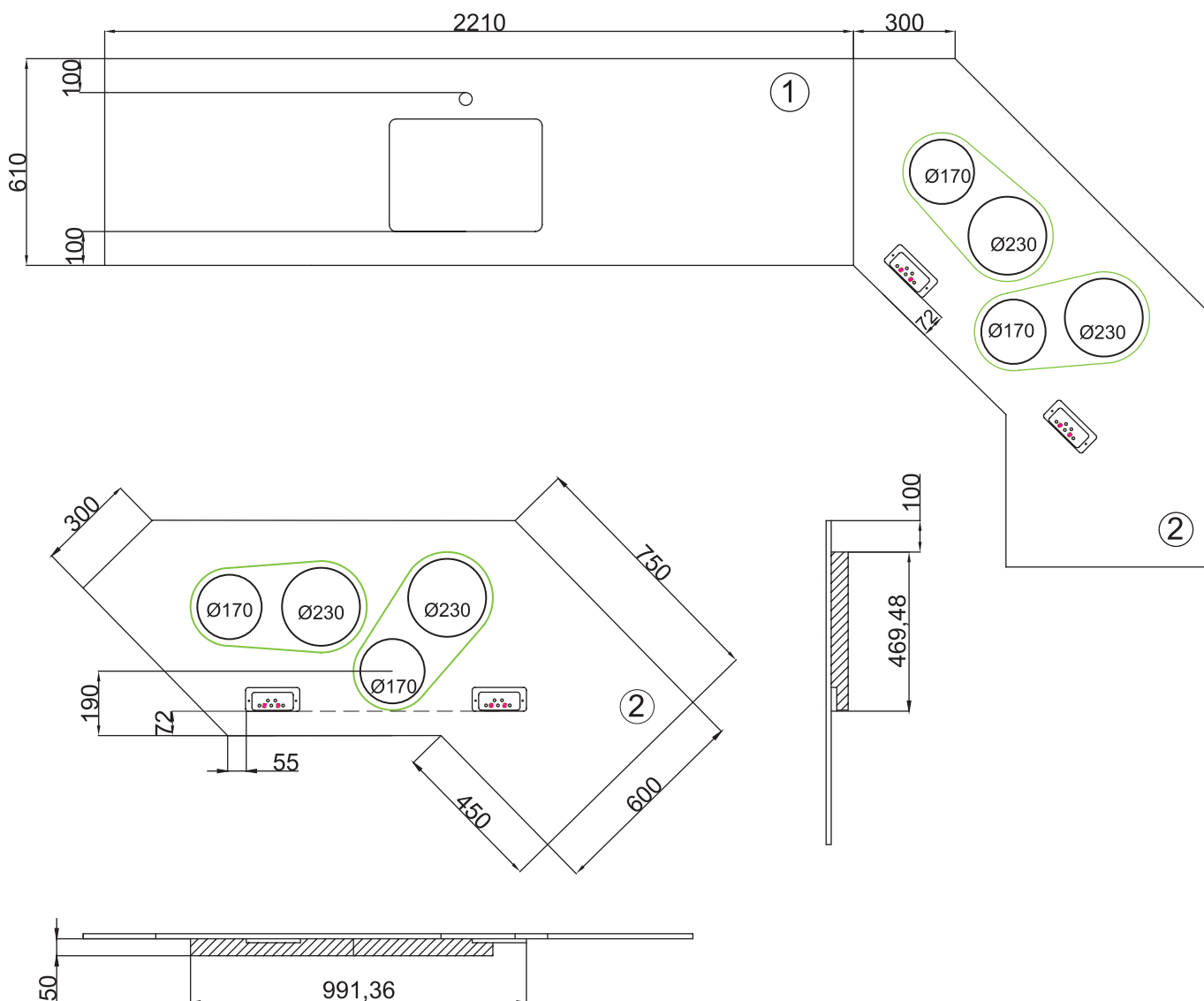


- 1 lavello
- 3 induttori
- 1 controllo touch con timer
- 7,4 kw totali
- 32 A totali
- 180 - 240 V
- 50 - 60 Hz



Composizioni personalizzate dell'area di cottura

2. Ristrutturazione completa della cucina. Creazione di due superfici TPB® tech su misura che integrano un lavello e quattro induttori posizionati in modo da ottenere un comfort eccezionale per soddisfare le esigenze del cliente.

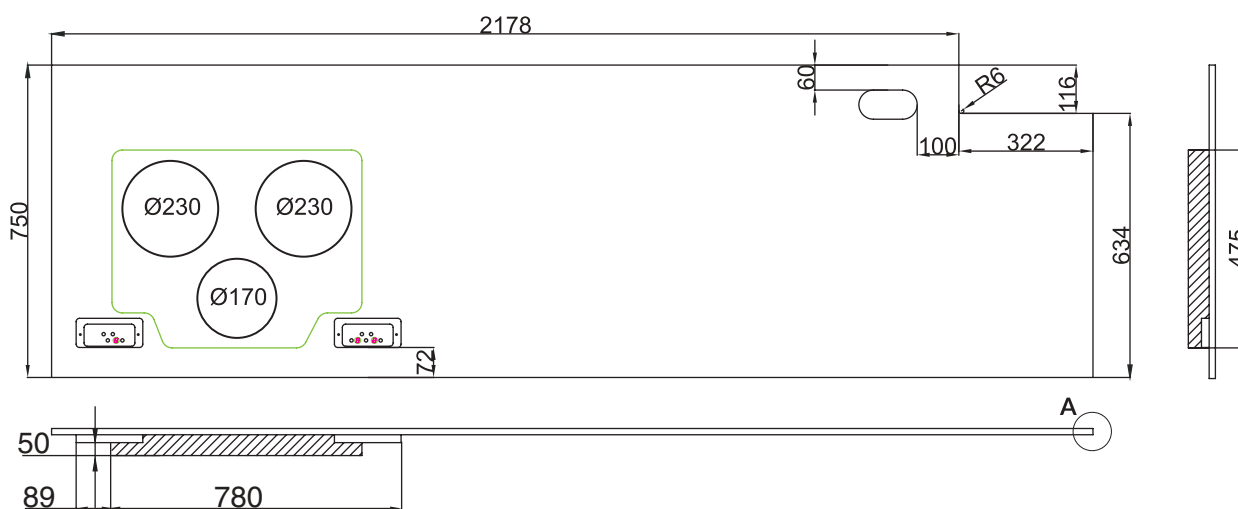


- 1 piano di lavoro contiguo TPB Class
- 1 piano di lavoro TPB tech®
- 1 lavello
- 4 induttori
- 2 controlli touch

- 8,8 kW totali
- 32 A totali
- 180 - 240 V
- 50 - 60 Hz

Composizioni personalizzate dell'area di cottura

3. Adattamento del piano di lavoro TPB® tech alla geometria dell'ambiente. In aggiunta è stato effettuato un foro per ospitare le prese di corrente nella posizione indicata dal cliente.



- 1 foro per le prese
- 3 induttori
- 2 controlli touch
- 7,4 kW totali
- 26 A totali
- 180 - 240 V
- 50 - 60 Hz





ce

tech

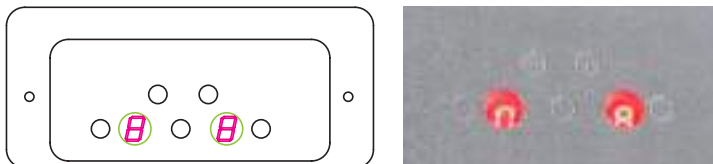
3. Posizione e tipo di comando

Il tipo di comando per l'utilizzo degli induttori integrati nel piano di lavoro TPB tech® è a discrezione del cliente: si può decidere di installare un comando touch direttamente sul piano cottura o un controllo a manopole sulla parte frontale del piano. Può essere scelta anche la posizione dell'indicatore di potenza quando il comando è con manopola, posizionandolo o sul frontale accanto ad essa, oppure sul top del piano.



Controllo touch di serie

- In grado di controllare fino a due induttori allo stesso tempo

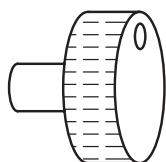


Controllo touch slider

- In grado di controllare un induttore da 230 cm e uno da 170 cm



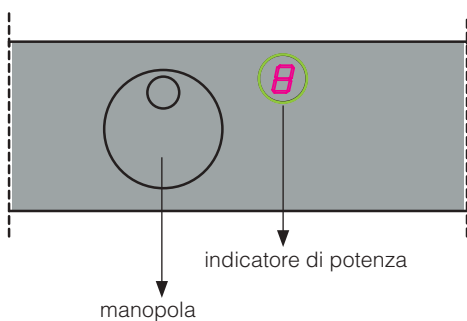
Manopola



- Ordinabile separatamente
- In grado di controllare solo 1 induttore
- L'indicatore di potenza può essere posizionato:
 - A.** accanto alla manopola, sulla parte frontale del piano
 - B.** sul top del piano stesso

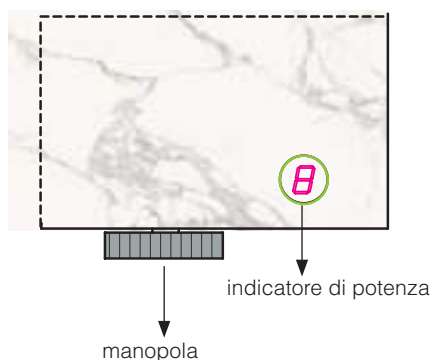
VISTA FRONTALE

A. accanto alla manopola



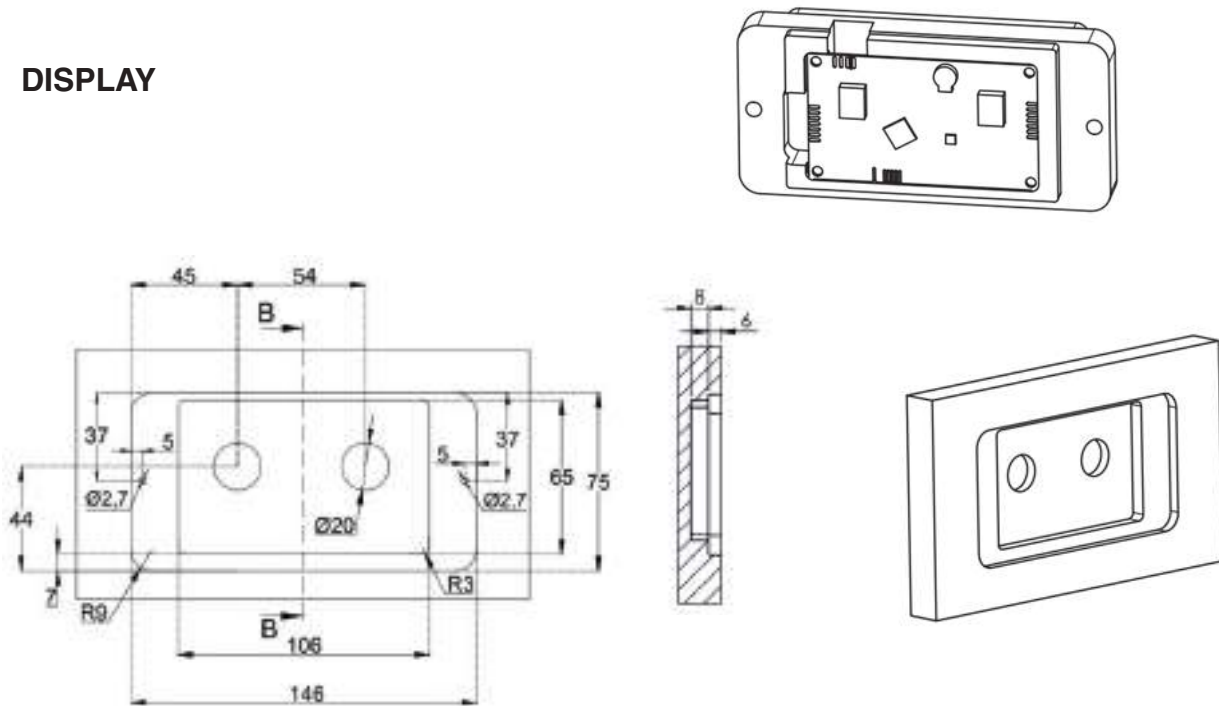
VISTA DALL'ALTO

B. sul top del piano stesso

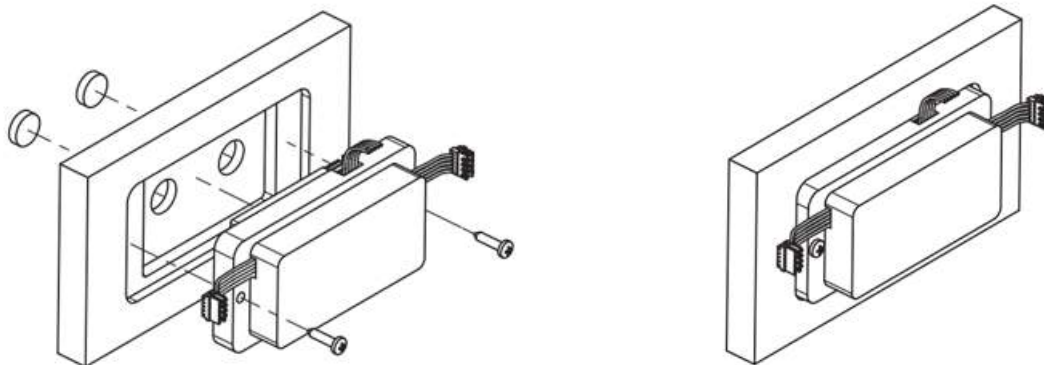


Istruzioni di montaggio dei comandi

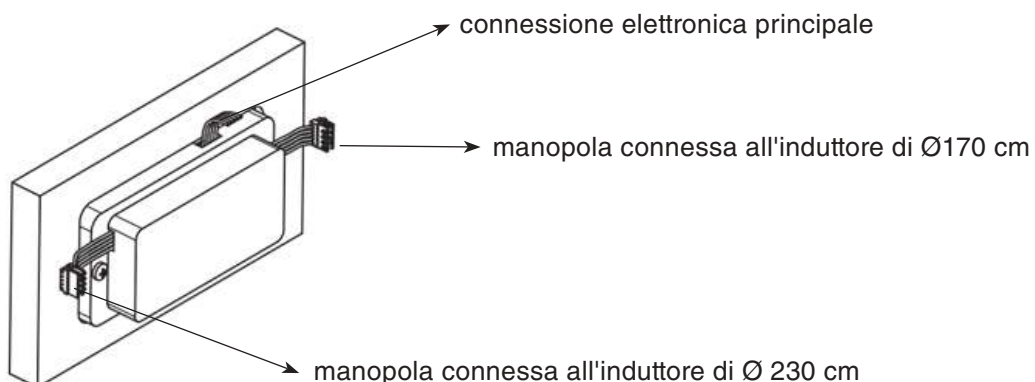
DISPLAY



1. dimensione del foro necessario per alloggiare la schiuma con l'elettronica

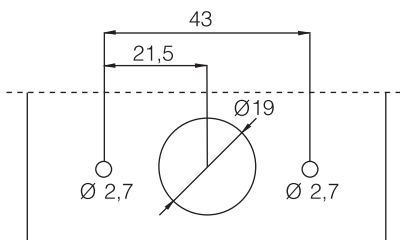
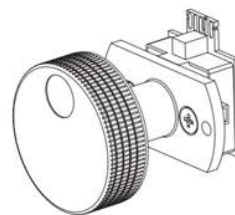


2. lavorazione dell'alloggiamento in schiuma visto da dietro

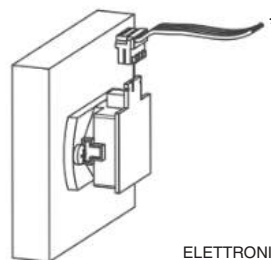
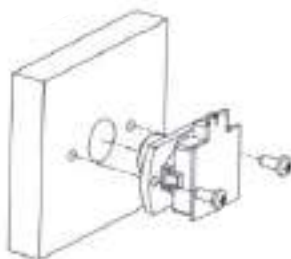


Istruzioni di montaggio dei comandi

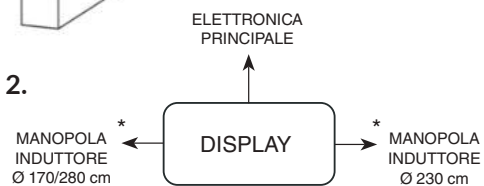
MANOPOLA



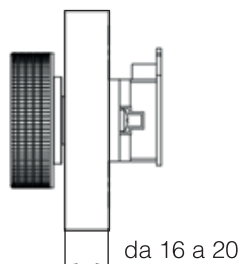
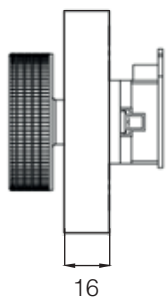
1. fori per l'installazione della staffa della manopola



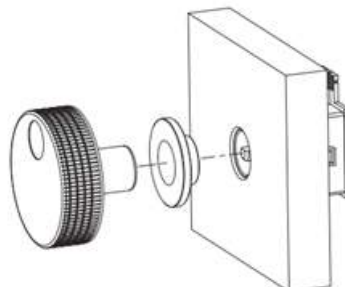
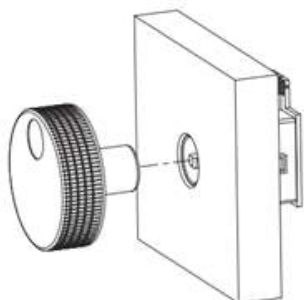
2.



3.



utilizzare il distanziatore





4. Fori per il lavello e il rubinetto, per gli interruttori e tagli dei bordi a 45°

Seguendo l'imperativo della personalizzazione più completa, la libera scelta riguarda anche il posizionamento dei fori per il lavello, per i rubinetti, per gli interruttori delle prese di corrente e l'eventuale torretta multipresa. Inoltre, è possibile scegliere il tipo di lavorazione, come ad esempio il taglio dei bordi a 45° per rivestire due superfici contigue ad angolo retto come il top e il fianco di un'isola.

Tipologie di fori

TPBtech


TPB CONTIGUOS CLASS



2. Foro per torretta con prese multiple, taglio grezzo



3. Foro per rubinetto, taglio grezzo



4. Foro per lavello, taglio lucido

TPB CONTIGUOS BASIC

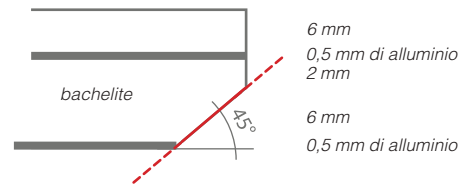



1. Foro per interruttori, taglio grezzo

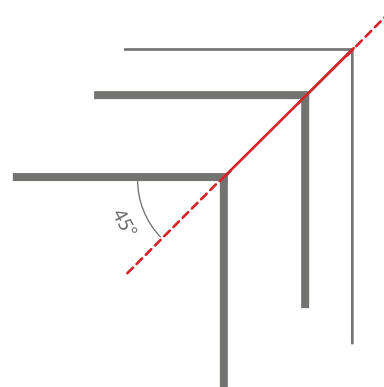
Tipologie di tagli e lavorazioni

TPBtech


TPB CONTIGUOS CLASS



1. Bordo smussato a 45°



2. Taglio a 45° per montaggio a L*



3. Taglio a 45° per boxatura*

***ATTENZIONE:** Se si scelgono finiture con venature, queste potrebbero non coincidere nelle lastre contigue

TPBtech 15 mm di spessore

Dimensioni lastra*	Finiture Gruppo 1	Finiture Gruppo 2	Finiture Gruppo 3
	con bachelite nera		con bachelite bianca
158 x 70 cm	2.850,00 €	3.560,00 €	4.450,00 €
210 x 70 cm	3.800,00 €	4.440,00 €	5.930,00 €
260 x 70 cm	4.750,00 €	5.930,00 €	7.420,00 €
315 x 70 cm	5.700,00 €	7.120,00 €	8.900,00 € Formato massimo 300x70
158 x 122 cm	4.960,00 €	6.210,00 €	7.760,00 €
210 x 122 cm	6.620,00 €	8.270,00 €	10.340,00 €
260 x 122 cm	8.270,00 €	10.030,00 €	12.930,00 €
315 x 122 cm	9.930,00 €	12.410,00 €	15.510,00 € Formato massimo 300x122

TPB CONTIGUOS CLASS 15 mm di spessore*

Profondità	Gruppo 1 + bachelite nera	Gruppo 2 + bachelite nera	Gruppo 3 + bachelite bianca
Top di lavoro $P \leq 70$ cm	790,00 €/m	990,00 €/m	1.240,00 €/m
Top di lavoro $P > 70$ cm	1.130,00 €/mq	1.410,00 €/mq	1.770,00 €/mq

Fori e tagli per TPB tech e per TPB® Contiguos CLASS

Bordo smussato a 45° 170,00 €/ml	Taglio a 45° per montaggio a L 170,00 €/ml	Taglio a 45° per boxatura 170,00 €/ml
Foro per lavello 490,00 €	Foro per rubinetto 50,00 €	Foro per torretta prese multiple 140,00 €

Stazione per caricatore cellulare 950,00€



TPB CONTIGUOS BASIC 9 mm di spessore*

Formato*	Gruppo 1 + bachelite nera	Gruppo 1 + bachelite nera	Gruppo 3 + bachelite bianca
Back splash altezza massima 20 cm	160,00 €/m	160,00 €/m	160,00 €/m
Back splash formato massimo 315 x 70 cm	740,00 €/m	740,00 €/m	740,00 €/m
Back splash formato massimo 300 x 122 cm	740,00 €/mq	740,00 €/mq	740,00 €/mq

Foro per interruttori per TPB® Contiguos BASIC 70,00€

* ATTENZIONE

Nel caso in cui il piano TPB (Tech o Contiguos) progettato dovesse avere una forma con linee non parallele o angoli non a 90°, TPB applicherà un aumento del 10% sulle lastre. Eventuali piani con linee curve hanno un sovrapprezzo del 20%

Finiture Gruppo 1 - con bachelite nera**Finiture Gruppo 2 - con bachelite nera****Finiture Gruppo 3 - con bachelite bianca**

ATTENZIONE: Se si scelgono finiture con venature, queste potrebbero non coincidere nelle lastre contigue

Induttori

Diametro Ø	Potenza	Booster	intensità di corrente	
280 mm	2,3 - 3,0 kW	•	16 A	1.650,00 €
230 mm	2,3 - 3,0 kW	•	10 A	1.450,00 €
170 mm	1,4 kW		6 A	1.210,00 €

Per il calcolo dell'assorbimento totale, sommare gli ampere

Controllo	
Controllo touch	Incluso
Controllo touch slider (x 1 induttore 230 cm e 1 induttore 170 cm)	400,00 € / unità
Manopole e controllo touch (Kit per 2 induttori)	310,00 € / unità



Frigoriferi e Congelatori

LIEBHERR

Liebherr ha progettato frigoriferi, congelatori e cantine con soluzioni innovative, in grado non solo di soddisfare le vostre esigenze in termini

di design e perfetta integrazione con i mobili della vostra cucina, ma anche in termini di qualità e tecnologia di refrigerazione.

Il top del Design e la Qualità del freddo

Minimalista e senza tempo da un lato, elegante ed esclusivo dall'altro. Il design delle apparecchiature Liebherr si adatta perfettamente a qualsiasi tipo di interno. Il vano si distingue per i componenti in vetro e acciaio inossidabile di alta qualità. La

lavorazione precisa, l'attenzione ai dettagli e l'armoniosa combinazione di materiali, forme e colori danno vita a un prodotto dall'estetica armoniosa, messa delicatamente in risalto da una nuova illuminazione.



Ventilazione PowerCooling

L'efficiente sistema di ventilazione PowerCooling di Liebherr provvede ad un raffreddamento rapido degli alimenti riposti nel frigorifero e mantiene la temperatura bassa in modo uniforme in tutto il vano. I sensori spengono la ventola all'apertura della porta. In questo modo si risparmia preziosa energia.

SoftTelescopic: aprire i cassetti è ancora più comodo

Con il sistema SoftTelescopic di Liebherr l'apertura e la chiusura dei cassetti sono ammortizzate e rese ancora più comode. A ciò provvedono le guide telescopiche ed essendo i cassetti completamente estraibili, sarà possibile esaminarne al meglio il loro contenuto.

Illuminazione LED e parete posteriore in acciaio

Il sistema di illuminazione LightTower illumina uniformemente l'interno del frigorifero e allo stesso tempo sostiene i piani in vetro. La parete posteriore in acciaio inossidabile di alta qualità è al tempo stesso accattivante e altamente funzionale perché impedisce agli alimenti di congelarsi a contatto con l'evaporatore, assicurando che nella parte posteriore del frigorifero non si formino goccioline.

10 anni di garanzia sul compressore

Sul compressore di tutte le apparecchiature ad uso domestico Liebherr è valida una garanzia di 10 anni a partire dalla data di acquisto, previa registrazione del prodotto. Per registrare il proprio acquisto, seguire le indicazioni sul sito home.liebherr.com.

La tecnologia che semplifica la vita

Laddove possibile i frigoriferi Liebherr pensano per voi, ad esempio ricordandovi delle bevande che avete dimenticato nel congelatore grazie al BottleTimer integrato. Quando siete in vacanza potete mettere il frigorifero nella modalità

HolidayMode e risparmiare molta energia. Lo SmartDeviceBox vi consentirà di controllare tramite smartphone o tablet le principali funzioni del frigorifero in maniera semplice ed immediata anche quando non siete in casa.



SmartDevice: progresso integrato

La maggior parte dei modelli da incasso Liebherr sono già predisposti per la rete e possono essere collegati alla WLAN tramite lo SmartDeviceBox. Potrete così sfruttare le tante nuove opzioni dell'applicazione SmartDevice e del collegamento in rete del vostro frigorifero in un ambiente Smart Home già esistente. Potrete controllare facilmente l'apparecchiatura tramite servizi di assistenza quali Alexa di Amazon o servizi online come IFTTT. Grazie al collegamento

in rete riceverete inoltre direttamente sul cellulare anche i messaggi di stato importanti, ad esempio un avviso tramite DoorAlarm se la porta del frigorifero è rimasta aperta. L'applicazione SmartDevice ha tante altre funzioni e troverete anche contenuti interessanti, come ad esempio vari consigli per la conservazione; inoltre, avrete accesso alle istruzioni per l'uso, agli accessori e molto altro ancora.

Display Touch & Swipe

L'obiettivo di Liebherr è quello di sviluppare frigoriferi con tutte le funzioni che possano essere di aiuto nella conservazione sicura degli alimenti. Funzioni che rendono la vita più semplice e di cui gli utenti hanno davvero bisogno. Con la sua esperienza Liebherr ha sviluppato un'elettronica che è realmente di aiuto nella vita quotidiana.

Toccare per credere: comandi semplici e intuitivi grazie al display touch e alla funzione swipe che caratterizzano i modelli Prime e Peak di Liebherr. Tutte le funzioni sono disposte in modo chiaro sul display. Per selezionare le funzioni o controllare la temperatura effettiva del frigorifero vi basterà sfiorare lo schermo semplicemente con un dito.

La nuova dimensione della freschezza

Chi conserva gli alimenti in condizioni ottimali non solo garantisce una freschezza e una durata di conservazione particolarmente lunghe, ma fornisce anche un importante contributo contro

gli sprechi alimentari. Con le apparecchiature Liebherr è possibile raggiungere questo obiettivo grazie alla combinazione perfetta di tecnologie di refrigerazione integrate.



BioFresh: la freschezza è una questione di tecnologia

Grazie alla collaudata tecnologia BioFresh gli alimenti si conservano molto più freschi che nel resto del vano frigorifero. A una temperatura di poco superiore agli 0 °C e con un tasso di umidità ottimale, BioFresh offre le condizioni di conservazione ideali. Frutta e verdura si mantengono alla perfezione nel cassetto HydroSafe. La carne, il pesce e i latticini sono in buone mani nel DrySafe.

La tecnologia BioFresh contribuisce a creare un microclima ideale per la conservazione degli alimenti. Potrete così assaporarli in tutta la loro freschezza più a lungo. Inoltre un microclima perfetto fa sì che si possano evitare gli sprechi alimentari. Una conservazione ottimale aiuta a preservare le vitamine e le sostanze nutritive e contribuisce a una dieta sana.

DuoCooling: perfetto per gli alimenti freschi

La tecnologia di base Liebherr, impiegata nelle combinazioni di frigorifero e congelatore, si chiama DuoCooling. Grazie a due circuiti di refrigerazione completamente separati, DuoCooling impedisce lo scambio d'aria tra il vano frigorifero e il vano congelatore. Gli alimenti non si disidratano e gli odori non si trasmettono da un alimento all'altro.

EasyFresh: ideale per frutta e verdura

EasyFresh è la garanzia di freschezza nel vostro frigorifero Liebherr, dove la frutta e la verdura non confezionate si conservano più a lungo. Con la stessa temperatura del vano frigorifero e la chiusura ermetica, la lattuga ad esempio rimane fresca e croccante anche dopo 10 giorni.

La tecnologia della congelazione

Le apparecchiature Liebherr garantiscono una congelazione professionale attraverso la combinazione di tecnologie all'avanguardia e refrigerazione di qualità.



Congelatori NoFrost

L'innovativa tecnologia NoFrost di Liebherr elimina il problema di dover sbrinare il vano congelatore. Gli alimenti freschi vengono congelati velocemente e l'umidità viene convogliata all'esterno: nel vano congelatore non si forma mai ghiaccio e sugli alimenti non si forma più la brina.

Funzione SuperFrost

La funzione SuperFrost permette una congelazione rapida degli alimenti freschi e un importante risparmio di energia. Riduce rapidamente la temperatura a -32 °C creando le condizioni indispensabili per mantenere inalterate le proprietà degli alimenti. Appena il processo di congelamento è terminato, al massimo dopo 65 ore, la funzione si disinserisce automaticamente.

Congelatori SmartFrost

Nelle apparecchiature SmartFrost l'evaporatore è schiumato nelle pareti del congelatore: il vano interno è completamente utilizzabile. Infatti i congelatori SmartFrost sono dotati di VarioSpace: è possibile rimuovere uno o più cassetti per congelare alimenti di grandi dimensioni.

IceMaker: installazione flessibile

L'IceMaker Liebherr produce fino a 130 cubetti di ghiaccio al giorno e con la funzione MaxIce è possibile accelerare ulteriormente la produzione. L'IceMaker è disponibile con collegamento diretto alla rete idrica o con serbatoio dell'acqua nel vano frigorifero, a seconda del modello.



Combinati integrabili **ECBN**



Parete interna posteriore in acciaio

La parete posteriore in acciaio inossidabile di alta qualità è al tempo stesso accattivante e altamente funzionale. L'acciaio inossidabile impedisce agli alimenti di congelarsi a contatto con l'evaporatore, assicurando che nella parte posteriore del frigorifero non si formino goccioline.



Cassetti BioFresh

Nei cassetti BioFresh, ad una temperatura leggermente superiore a 0 °C e con l'umidità ideale, frutta, verdura, carne e pesce conservano le loro sane vitamine e il loro aspetto appetitoso più a lungo rispetto al tradizionale vano frigorifero. I cassetti BioFresh sono realizzati in plastica trasparente e sono inseriti su solide guide telescopiche.



IceMaker automatico

Con il nuovo IceMaker automatico disponete di tantissimi cubetti di ghiaccio: nei due cassetti trovate cubetti a sufficienza per ogni occasione. In ogni momento l'IceMaker può essere disinserito ed il cassetto utilizzato per la congelazione di alimenti freschi.



Illuminazione LED a colonna

Le apparecchiature BioFresh Premium sono dotate di colonne luminose LED integrate nei fianchi del vano per illuminare uniformemente l'interno del frigorifero. Le colonne luminose LED sono impreziosite da un'elegante finitura satinata e offrono sostegno per variare la posizione dei ripiani di vetro.



NoFrost: mai più sbrinare

L'innovativa tecnologia NoFrost di Liebherr elimina il problema di dover sbrinare il vano congelatore manualmente: nei cassetti non si forma ghiaccio e gli alimenti non si coprono di brina. La funzione temporizzata SuperFrost porta rapidamente la temperatura a -32 °C e in questo modo è possibile congelare alimenti freschi preservandone intatti il gusto e le proprietà nutritive.



Ripiano portabottiglie integrato

Un dettaglio innovativo ed unico di tutti i frigoriferi BioFresh è il ripiano portabottiglie integrato, utilizzabile in modo flessibile. Infatti può essere allestito anche come superficie di appoggio in vetro.

203

191



KP Kitchen Partner



ECBNe 8872 LIEBHERR

Combinato Integrabile, BioFresh, NoFrost

€ 8.999,-

Vantaggi

- Grande Capacità
- 2 cassette BioFresh
- IceMaker automatico
- DuoCooling
- SoftSystem
- Congelatore NoFrost

Installazione

Cerniere autoportanti - SoftSystem

Dimensioni nicchia (A/L/P in cm)

203,2 - 207,2 / 91,5 / min. 63,5

Cerniera sinistra fissa, destra fissa

Efficienza e informazioni tecniche

Classe di efficienza energetica	E
Consumo annuo	320 kWh
Classe di rumorosità	C
Rumorosità	39 dB
Classe climatica	SN-T (da +10 °C a +43 °C)
Volume utile frigorifero / BioFresh	292,2 l / 70,6 l
Volume utile congelatore	160 l
Tempo di conservazione in caso di black-out	16,9 h
Capacità di congelazione in 24 h	9,5 kg

Controllo

Sistema di controllo	MagicEye con ElectronicTouch a sfioramento
Display temperatura	digitale
Zone di temperatura indipendenti	3
SuperFrost	temporizzato in funzione alla quantità di alimenti
SuperCool	temporizzato
Allarme	ottico e acustico

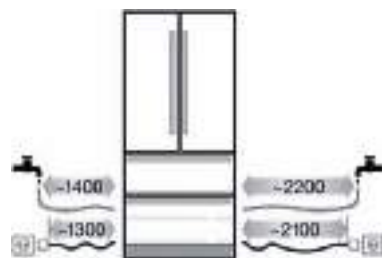
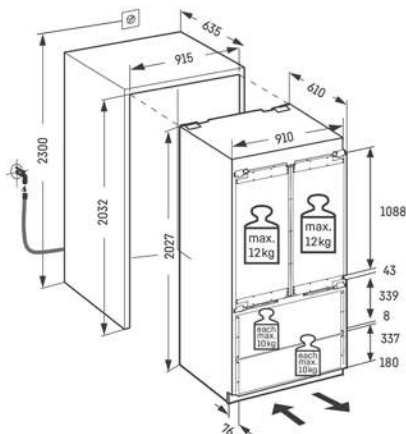
Frigorifero

Tecnologia	PowerCooling
Sbrinamento	automatico
Cassetti BioFresh / cassetti HydroSafe	2 su guide telescopiche / 2
Illuminazione / illuminazione BioFresh	LED / LED
Allestimento ripiani / allestimento balconcini	vetro / vetro satinato e acciaio

Congelatore

Tecnologia	NoFrost
Sbrinamento	automatico
IceMaker / produzione in 24 h / riserva	automatico disinseribile / 1,4 kg / 2,7 kg
Illuminazione	LED

Dimensioni e installazione



IceMaker con allacciamento alla rete idrica da 3/4"

Il peso massimo dell'anta non deve superare 12 kg. Il peso massimo delle ante (cassetti congelatore) non deve superare 10 kg per cassetto.





ECBNe 8870 **LIEBHERR**

Variante 8871 - cerniera a sinistra

Combinato Integrabile, BioFresh, NoFrost

€ 8.999,-

Vantaggi

- Grande Capacità
- IceMaker automatico
- Congelatore NoFrost
- 2 cassetti BioFresh
- DuoCooling

Installazione

Cerniere autoportanti

Dimensioni nicchia (A/L/P in cm)

203,2 - 207,2 / 91,5 / min. 63,5

Cerniera destra o sinistra

Efficienza e informazioni tecniche

Classe di efficienza energetica	E
Consumo annuo	320 kWh
Classe di rumorosità	C
Rumorosità	39 dB
Classe climatica	SN-T (da +10 °C a +43 °C)
Volume utile frigorifero / BioFresh	292,2 l / 70,6 l
Volume utile congelatore	160 l
Tempo di conservazione in caso di black-out	16,9 h
Capacità di congelazione in 24 h	9,5 kg

Controllo

Sistema di controllo	MagicEye con ElectronicTouch a sfioramento
Display temperatura	digitale
Zone di temperatura indipendenti	3
SuperFrost	temporizzato in funzione alla quantità di alimenti
SuperCool	temporizzato
Allarme	ottico e acustico

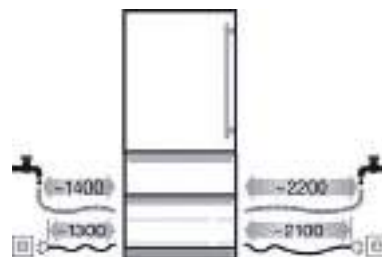
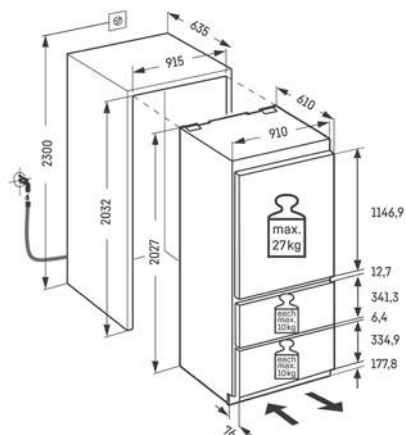
Frigorifero

Tecnologia	PowerCooling
Sbrinamento	automatico
Cassetti BioFresh / cassetti HydroSafe	2 su guide telescopiche / 2
Illuminazione / illuminazione BioFresh	LED / LED
Allestimento ripiani / allestimento balconcini	vetro / vetro satinato e acciaio

Congelatore

Tecnologia	NoFrost
Sbrinamento	automatico
IceMaker / produzione in 24 h / riserva	automatico disinseribile / 1,4 kg / 2,7 kg
Illuminazione	LED

Dimensioni e installazione



IceMaker con allacciamento alla rete idrica da 3/4"

Il peso massimo dell'anta non deve superare 27 kg. Il peso massimo delle ante (cassetti congelatore) non deve superare 10 kg per cassetto.

203

76



KP Kitchen Partner



ECBNe 7870 **LIEBHERR**

Variante 7871 - cerniera a sinistra

Combinato Integrabile, BioFresh, NoFrost

€ 7.999,-

Vantaggi

- Grande Capacità
- IceMaker automatico
- Congelatore NoFrost
- 2 cassetti BioFresh
- DuoCooling

Installazione

Cerniere autoportanti

Dimensioni nicchia (A/L/P in cm)

203,2 - 207,2 / 76,2 / min. 63,5

Cerniera destra o sinistra

Efficienza e informazioni tecniche

Classe di efficienza energetica	E
Consumo annuo	299 kWh
Classe di rumorosità	C
Rumorosità	39 dB
Classe climatica	SN-T (da +10 °C a +43 °C)
Volume utile frigorifero / BioFresh	215, 3 l / 62,1 l
Volume utile congelatore	125 l
Tempo di conservazione in caso di black-out	14,3 h
Capacità di congelazione in 24 h	6,7 kg

Controllo

Sistema di controllo	MagicEye con ElectronicTouch a sfioramento
Display temperatura	digitale
Zone di temperatura indipendenti	3
SuperFrost	temporizzato in funzione alla quantità di alimenti
SuperCool	temporizzato
Allarme	ottico e acustico

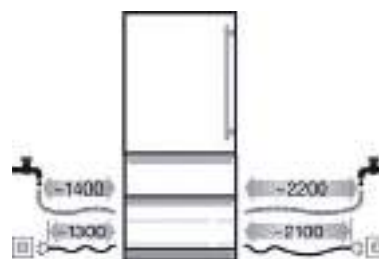
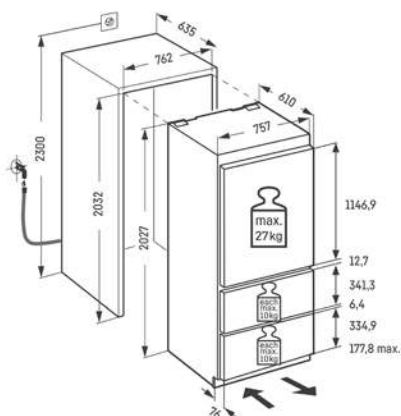
Frigorifero

Tecnologia	PowerCooling
Sbrinamento	automatico
Cassetti BioFresh / cassetti HydroSafe	2 su guide telescopiche / 2
Illuminazione / illuminazione BioFresh	LED / LED
Allestimento ripiani / allestimento balconcini	vetro / vetro satinato e acciaio

Congelatore

Tecnologia	NoFrost
Sbrinamento	automatico
IceMaker / produzione in 24 h / riserva	automatico disinseribile / 1,2 kg / 2,7 kg
Illuminazione	LED

Dimensioni e installazione



IceMaker con allacciamento alla rete idrica da 3/4"

Il peso massimo dell'anta non deve superare 27 kg. Il peso massimo delle ante (cassetti congelatore) non deve superare 10 kg per cassetto.




Combinati integrabili

Qual è l'apparecchiatura giusta per me? Una domanda che si fanno i clienti e alla quale non sempre è facile rispondere. Ecco perché Liebherr ha reso più facile la scelta suddividendo la sua gamma in **quattro serie**:

○ Pure


La serie Pure è il nostro punto di partenza. Semplice, lineare e perfettamente attrezzata per tutte le esigenze.

La serie Pure è essenziale, ma con la massima qualità Liebherr.



◇ Plus

La serie Plus si basa sulla serie Pure, ma con l'aggiunta di ulteriori dettagli per un maggiore comfort. Queste apparecchiature non solo forniscono un sistema di raffreddamento e congelamento di qualità, ma sono anche un po' più smart.



⬡ Prime

La serie Prime è più elegante e maggiormente allestita. Per il vano interno, ad esempio, vengono utilizzati principalmente materiali come l'acciaio inossidabile. Anche le particolari soluzioni di illuminazione rendono le apparecchiature di questa serie un vero e proprio richiamo visivo.



△ Peak

Peak è la serie top.

In queste apparecchiature si combina il meglio senza compromessi.

L'innovativa tecnologia Liebherr incontra un design di fascia alta e il top delle soluzioni di comfort.



Caratteristiche serie

○ Pure

Touch
Electronic

Smart
Device

Power
Cooling

LED

FreshAir

Easy
Fresh



Display Touch

L'elettronica delle apparecchiature della serie Pure è semplice da usare ed intuitiva grazie al display Touch. La temperatura indicata è quella reale. Le funzioni disponibili sono: SuperFrost, SuperCool e allarme.



SmartDevice

I nuovi modelli da incasso sono predisposti per la connessione con SmartDevice. Lo SmartDeviceBox può essere integrato sul retro del pannello dell'elettronica, indipendentemente dalla posizione della cerniera della porta. Alcuni modelli sono già equipaggiati con SmartDeviceBox.



PowerCooling e filtro FreshAir

L'efficiente sistema di ventilazione mantiene la temperatura bassa in modo uniforme in tutto il vano. I sensori spengono la ventola all'apertura della porta. In questo modo si risparmia preziosa energia. Il filtro a carboni attivi FreshAir si trova direttamente all'interno della ventola e garantisce aria più pura nel frigorifero.



Interni GlassLine

Il vano interno si adegua di volta in volta alle necessità personali; i ripiani e le mensole dello sportello sono regolabili in altezza. Il ripiano divisibile e rientrabile consente di creare rapidamente lo spazio anche per i recipienti più alti.



Cella di congelamento

Per cambiare l'apertura della cella di congelamento è sufficiente far scorrere il cursore del vano congelatore da destra a sinistra. Il meccanismo di apertura è nascosto e può essere azionato con la punta delle dita.



Guarnizione sostituibile

La guarnizione della porta può essere rimossa in pochi semplici passaggi e la nuova guarnizione è altrettanto facile da inserire. La guarnizione della porta può essere sostituita senza attrezzi.



Illuminazione LED

Risparmio energetico senza problemi. Le luci LED a lunga durata assicurano un'illuminazione ottimale del vano interno. Emettono pochissimo calore e garantiscono la conservazione ottimale degli alimenti freschi.



Grande flessibilità interna

I ripiani GlassLine in vetro di sicurezza trasparente sono riposizionabili ogni 3 cm in altezza. All'interno del vano frigorifero può essere alloggiata anche una teglia da forno.



Allestimento controporta e balconcini

Nelle serie Pure e Plus la controporta è allestita con balconcini in plastica. Il bordo superiore del balconcino è in plastica con inserti inox look. Tutti i balconcini sono rimovibili e riposizionabili.



EasyFresh

Ideale per frutta o verdura non confezionata. Gli alimenti rilasciano umidità e questa rimane all'interno del cassetto. In caso di eccesso di umidità, l'apertura del cassetto può essere regolata. La temperatura nell'EasyFresh corrisponde alla temperatura impostata nel vano frigorifero.

Caratteristiche serie

◇ Plus

Touch
Electronic

Smart
Device

Power
Cooling

LED

FreshAir

Bio
Fresh

Soft
System

Flexible
Shelves

Ice
Maker
Water tank



SoftSystem

Con il sistema SoftSystem, la chiusura della porta del frigorifero è ammortizzata. Le bottiglie riposte nella controporta non si muovono. Il SoftSystem richiude automaticamente la porta se questa è aperta a 30°.



BioFresh

Nei cassetti BioFresh, ad una temperatura leggermente superiore a 0 °C e con l'umidità ideale, frutta, verdura, carne e pesce conservano le loro sane vitamine e il loro aspetto appetitoso più a lungo rispetto al tradizionale vano frigorifero.



Evaporatore schermato

Nei modelli BioFresh l'evaporatore nella parte posteriore interna del vano frigorifero è protetto da una parete che nasconde la condensa. In questo modo l'umidità non viene trasferita agli alimenti e i prodotti non rischiano di congelare.



Zona cantina

La temperatura della zona cantina può essere regolata tra +6 °C e +14 °C. Il vano cantina può essere estratto come un cassetto ed è su guide telescopiche. Il vano è composto da 3 aree di stoccaggio, nel cesto apposito trovano spazio bottiglie alte fino a 36,5 cm. Disponibile a seconda del modello.



Portabottiglie

A partire dalla serie Plus, le apparecchiature Liebherr sono dotate di ripiano per bottiglie. Questo accessorio può essere inserito longitudinalmente o trasversalmente su ogni ripiano in vetro a seconda delle vostre esigenze di spazio.



Ripiani in vetro divisibili

Nelle apparecchiature della serie Plus, il vano frigorifero è dotato di un ripiano divisibile e sovrapponibile per poter riporre e conservare alimenti o contenitori più alti come le bottiglie.



VarioSafe

Per una sistemazione pratica e ordinata di quei prodotti alimentari come vasetti o tubetti, nella serie Plus c'è il cassetto VarioSafe. VarioSafe è estremamente flessibile perché dispone di due diverse regolazioni per aumentare l'altezza interna del cassetto.



Cesto portabottiglie

In alcune apparecchiature della serie Plus sono presenti 2 cesti rimovibili per bottiglie. I ripiani dei cesti poggiano su guide telescopiche e scorrono delicatamente per una facile rimozione. Il piano estraibile è progettato per sostenere un peso di 20 kg.



Contenitore per cubetti di ghiaccio

Tutti i modelli Plus con congelatore o cella di congelazione senza IceMaker sono dotati di vaschetta per la produzione di cubetti di ghiaccio. È possibile produrre 21 cubetti di ghiaccio alla volta.



IceMaker con serbatoio dell'acqua

Il serbatoio contiene 1,3 litri per fornire acqua all'IceMaker. Grazie alla funzione MaxIce si può avere una produzione giornaliera fino a 1,5 kg di cubetti di ghiaccio. L'IceMaker può essere acceso o spento in maniera indipendente.

Caratteristiche serie

Prime

Touch Electronic	Flexible Shelves
Infinity Swipe	Bio Fresh
Smart Device	Ice Maker
Power Cooling	No Frost
FreshAir	Smart Steel
LED	
Light Tower	
Soft System	
Soft-Telescopic	



Display Touch & Swipe

Le funzioni vengono selezionate toccando e scorrendo su un display a colori TFT. La temperatura effettiva e la temperatura desiderata vengono sempre visualizzate. SuperCool, SuperFrost, allarmi e altre funzioni possono anche essere selezionati e confermati tramite il touchscreen.



Ripiani in vetro satinato

Tutti i ripiani delle apparecchiature Prime e Peak sono in elegante vetro satinato con bordo in acciaio inox. Possono essere riposizionati ogni 3 cm.



LightTower

Il sistema di illuminazione LightTower illumina uniformemente l'interno del frigo e allo stesso tempo sostiene i piani in vetro. Nei modelli con BioFresh, LightTower si estende direttamente nel cassetto. L'illuminazione è a intensità crescente.



VarioBox

I due contenitori VarioBox estraibili facilitano la conservazione di piccoli alimenti. Si tratta di due scomparti che aiutano ad organizzare al meglio la porta interna. I contenitori possono essere rimossi e sono lavabili in lavastoviglie.



BioFresh con illuminazione LED

L'illuminazione è posizionata centralmente sopra i cassetti BioFresh. Inoltre, i pannelli LED LightTower si estendono su entrambi i lati del frigorifero fino al cassetto BioFresh superiore. L'illuminazione è a intensità crescente.



Parete posteriore in SmartSteel

La parete posteriore in SmartSteel conferisce un aspetto unico ed elegante alle apparecchiature Prime. La perfetta circolazione dell'aria tra la parete posteriore in plastica e il pannello SmartSteel impedisce agli alimenti di congelarsi se posti nella parte posteriore del frigorifero.



Finiture eleganti

I balconcini della serie Prime e Peak sono dotati di basi in vetro di sicurezza con finitura satinata, bordi in plastica perfettamente sagomati e due profili in acciaio inossidabile nella parte anteriore. Tutti i balconcini sono regolabili in altezza.



SoftTelescopic

I cassetti BioFresh delle serie Prime e Peak sono dotati di guide telescopiche ad estrazione totale con sistema SoftTelescopic. Il meccanismo di richiamo automatico e chiusura rallentata rende l'uso quotidiano pratico e confortevole. I cassetti possono essere estratti completamente e rimossi con un angolo di apertura della porta di 90°.



IceMaker

L'IceMaker Liebherr produce fino a 130 cubetti di ghiaccio al giorno e con la funzione MaxIce è possibile accelerare ulteriormente la produzione. L'IceMaker è disponibile con collegamento diretto alla rete idrica, o con serbatoio dell'acqua nel vano frigorifero a seconda del modello.



NoFrost con illuminazione LED

Posizionata tra vano frigorifero e congelatore, la nuova lampada LED piatta offre una illuminazione ottimale dei cassetti e una visibilità ancora migliore degli alimenti conservati. L'illuminazione è a intensità crescente.

Caratteristiche serie

△ Peak

Touch Electronic

Flexible Shelves

Infinity Swipe

Bio Fresh Professional

Smart Device

Ice Maker

Power Cooling

NO Frost

FreshAir

Smart Steel

LED

Hydro Breeze

Light Tower

Infinity Spring

Soft System

Soft-Telescopic



PowerCooling retroilluminato

Nella serie Peak, la scocca del PowerCooling è dotata di illuminazione LED. Il frontale della ventola si distingue da quello delle apparecchiature delle altre serie perché è nero, lucido e il logo Liebherr è retroilluminato.



Controporta in acciaio SmartSteel

Nelle apparecchiature Peak non solo la parete di fondo, ma anche la controporta è rivestita con acciaio SmartSteel. La perfetta circolazione dell'aria tra la parete posteriore in plastica e la lamina in SmartSteel impedisce alla condensa di formarsi e congelare.



BioFresh Professional

Nella serie Peak sono presenti fino a 3 cassetti BioFresh, 2 per frutta e verdura e 1 per carne e latticini. Il cassetto BioFresh Professional in questa serie top di gamma si ispira ai sistemi di conservazione professionali mantenendo l'umidità ideale per frutta e verdura grazie all'erogazione cadenzata di acqua vaporizzata con il sistema HydroBreeze.



HydroBreeze

La quantità d'acqua vaporizzata nel cassetto BioFresh Professional è regolabile per 8, 6 o 4 secondi e si attiva ogni volta che si apre la porta del vano frigorifero. A porta chiusa, l'umidità entra nel cassetto per 4 secondi ogni 90 minuti. Il serbatoio dell'acqua per HydroBreeze si trova nel ripiano divisorio BioFresh, sotto la copertura in vetro. La capacità del serbatoio è di circa 100 ml: dura 2 - 3 mesi con impostazioni standard.



SoftSystem

Con il sistema SoftSystem, la chiusura della porta del frigorifero è ammortizzata. Le bottiglie riposte nello sportello non si muovono. Il SoftSystem richiude automaticamente la porta se questa è aperta a 30°.



LightTower

Il sistema di illuminazione LightTower illumina uniformemente l'interno del frigo e allo stesso tempo sostiene i piani in vetro. Nei modelli con BioFresh, LightTower si estende direttamente nel cassetto. L'illuminazione è a intensità crescente.



FlexSystem

Due FlexSystem sono presenti all'interno dei cassetti BioFresh. Permettono di mantenere in ordine gli alimenti. Il FlexSystem è facile da pulire e può essere lavato in lavastoviglie.



Vassoio di congelazione

Il pratico vassoio di congelazione consente di congelare frutta ed erbe aromatiche nella disposizione ottimale. Impedisce che si congelino insieme e rende più facile la porzionatura. L'accumulatore di freddo può essere riposto anche nel vassoio di congelazione.



Illuminazione LED dell'IceMaker

All'apertura del congelatore si attiva il LED che illumina il cassetto e i cubetti di ghiaccio. Un divisorio flessibile all'interno del grande cassetto monoblocco garantisce la possibilità di conservare quantità variabili di cubetti di ghiaccio ottimizzando al massimo lo spazio a disposizione.



InfinitySpring

L'erogatore dell'acqua è montato a filo nella parete sinistra del vano frigorifero. Basta premere la parte inferiore e il pannello superiore si apre con l'unità di erogazione. La temperatura dell'acqua erogata dipende dall'impostazione della temperatura del frigorifero. Il serbatoio dell'acqua ha capacità di un litro.

Le quattro serie della gamma di **Combinati**



○ Serie Pure



◇ Serie Plus



◊ Serie Prime




△ Serie Peak

PRINCIPALI CARATTERISTICHE DELLE SERIE

	○ Pure	◇ Plus	◻ Prime	△ Peak
Tecnologia di refrigerazione	EasyFresh	EasyFresh	EasyFresh su guide telescopiche	EasyFresh su guide telescopiche
		BioFresh su guide telescopiche	BioFresh con SoftTelescopic	BioFresh Professional con SoftTelescopic
	DuoCooling	DuoCooling	DuoCooling	DuoCooling
	Filtro FreshAir	Filtro FreshAir	Filtro FreshAir	Filtro FreshAir
	SmartFrost	SmartFrost	SmartFrost	SmartFrost
	NoFrost	NoFrost	NoFrost	NoFrost in cassette su guide telescopiche
Comfort e flessibilità		Piano in vetro divisibile	Piano in vetro divisibile	Piano in vetro divisibile
		Ammortizzatore di chiusura SoftSystem	Ammortizzatore di chiusura SoftSystem	Ammortizzatore di chiusura SoftSystem
		VarioSafe	VarioSafe	VarioSafe
			VarioBox	VarioBox
			Vaschetta per il burro	Vaschetta per il burro
	Portauova	Portauova	Portauova estendibile	Portauova estendibile
		Portabottiglie	Portabottiglie	Portabottiglie
		Vaschetta per cubetti di ghiaccio	Vaschetta per cubetti di ghiaccio con coperchio	Vaschetta per cubetti di ghiaccio con coperchio
				FlexSystem
				Vassoio per congelatore
Design	Illuminazione LED dall'alto	Illuminazione LED dall'alto	LightTower	LightTower
			Illuminazione LED cassetto BioFresh	Illuminazione LED cassetto BioFresh
			Illuminazione vano congelatore	Illuminazione vano congelatore
				Illuminazione IceMaker
				Illuminazione ventola
			Parete posteriore in acciaio SmartSteel	Parete posteriore in acciaio SmartSteel
				Controporta in acciaio SmartSteel
	Vetro	Vetro	Vetro satinato	Vetro satinato
	Ripiani con effetto acciaio inox	Ripiani con effetto acciaio inox	Ripiani in vetro e acciaio inox	Ripiani in vetro e acciaio inox
	Display Touch	Display Touch	Display Touch & Swipe	Display Touch & Swipe
SmartDeviceBox	Predisposto	Predisposto o integrato (modelli "i")	Predisposto o integrato (modelli "i")	Predisposto o integrato (modelli "i")
Acqua e ghiaccio		IceMaker	IceMaker	IceMaker
				InfinitySpring



Combinati integrabili



- △ Peak
- ◻ Prime
- ◊ Plus
- Pure

Cerniere autoportanti

Porte a traino

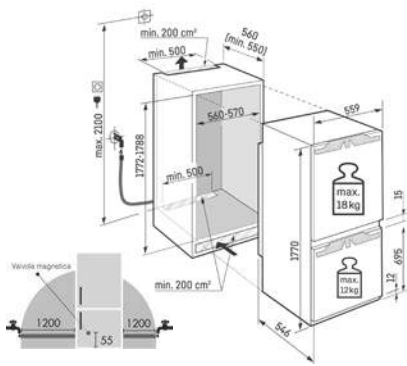
	3 cassetti	2 cassetti	3 cassetti	2 cassetti
BioFresh Professional / NoFrost	ICBNdi 5183 € 4.149			
	ICBNd 5173 € 3.239			
BioFresh / NoFrost	ICBNd 5163 € 3.469		ICBNSe 5123 - 003 € 1.999	
	ICBNd 5153 € 3.199			
	ICBNei 5123 € 2.159			
	ICBNe 5123 - 088 € 2.039			
BioFresh / SmartFrost		ICBb 5152 € 3.149		ICBSd 5122 € 2.399
		ICBdi 5122 € 2.159		
EasyFresh / NoFrost	ICNdi 5173 € 3.199			
	ICNdi 5153 € 2.869			
	SICNd 5153 € 2.699			
	ICNe 5133 - 088 € 2.079			
	ICNc 5123 € 2.149			
	ICNe 5103 € 1.499		ICNSe 5103 € 1.399	
EasyFresh / SmartFrost	ICd 5123 € 1.679	ICSe 5103 - 088 € 1.249		ICSd 5102 € 1.299

178



KP Kitchen Partner

Dimensioni e installazione



ICBNdi 5183 **LIEBHERR**

Combinato integrabile, BioFresh, NoFrost - **Peak**
SmartDeviceBox in dotazione

€ 4.149,-

Vantaggi

- Illuminazione LED LightTower
- BioFresh Professional
- Congelatore NoFrost
- IceMaker automatico
- InfinitySpring
- Illuminazione della ventola

Installazione: cerniere autoportanti - SoftSystem

Dimensioni nicchia (A/L/P in cm): 177,2-178,8 / 56-57 / min. 55

Cerniera: cerniera destra reversibile

Efficienza e informazioni tecniche

Classe di efficienza energetica / consumo annuo	D / 208 kWh
Classe di rumorosità / rumorosità	B / 34 dB
Classe climatica	SN-ST (da +10 °C a +38 °C)
Volume utile frigorifero / BioFresh / congelatore	104,5 l / 70,7 l / 71 l
Tempo di conservazione in caso di black-out	9 h
Capacità di congelazione in 24 h	6 kg

Controllo

Display temperatura: TFT da 2,4"
Funzioni: SuperFrost, SuperCool, allarme

Frigorifero

Tecnologia / sbrinamento	PowerCooling / automatico
Cassetti BioFresh / cassetti HydroBreeze	2 con SoftTelescopic / 1
Illuminazione / illuminazione BioFresh	LED / LED
Allestimento ripiani / allestimento balconcini	vetro / vetro satinato con supporti in acciaio

Congelatore

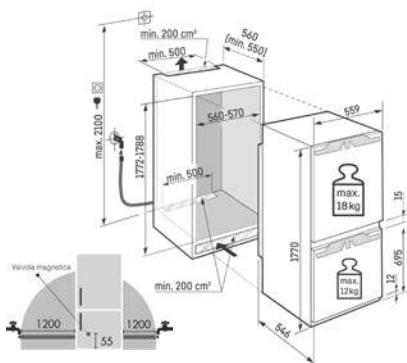
Tecnologia / sbrinamento	NoFrost / automatico
IceMaker / produzione in 24 h / riserva	automatico e disinseribile / 1,2 kg / 5 kg
Illuminazione	LED

178



KP Kitchen Partner

Dimensioni e installazione



ICBNd 5173 **LIEBHERR**

Combinato integrabile, BioFresh, NoFrost - **Peak**

€ 3.239,-

Vantaggi

- Illuminazione LED LightTower
- BioFresh Professional
- Congelatore NoFrost
- IceMaker automatico
- 3 zone di temperatura
- Illuminazione della ventola

Installazione: cerniere autoportanti - SoftSystem

Dimensioni nicchia (A/L/P in cm): 177,2-178,8 / 56-57 / min. 55

Cerniera: cerniera destra reversibile

Efficienza e informazioni tecniche

Classe di efficienza energetica / consumo annuo	D / 208 kWh
Classe di rumorosità / rumorosità	B / 34 dB
Classe climatica	SN-ST (da +10 °C a +38 °C)
Volume utile frigorifero / BioFresh / congelatore	104,5 l / 68,1 l / 71 l
Tempo di conservazione in caso di black-out	9 h
Capacità di congelazione in 24 h	6 kg

Controllo

Display temperatura: TFT da 2,4"
Funzioni: SuperFrost, SuperCool, allarme

Frigorifero

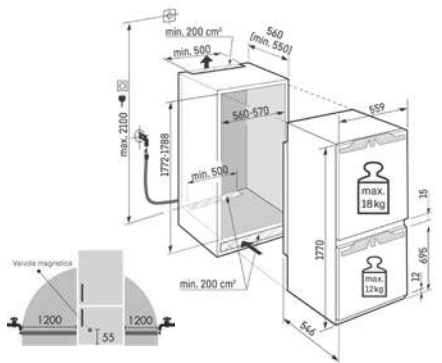
Tecnologia / sbrinamento	PowerCooling / automatico
Cassetti BioFresh / cassetti HydroBreeze	2 con SoftTelescopic / 1
Illuminazione / illuminazione BioFresh	LED / LED
Allestimento ripiani / allestimento balconcini	vetro satinato / vetro con supporti in acciaio

Congelatore

Tecnologia / sbrinamento	NoFrost / automatico
IceMaker / produzione in 24 h / riserva	automatico e disinseribile / 1,2 kg / 5 kg
Illuminazione	LED

178


KP Kitchen Partner

Dimensioni e installazione


ICNdi 5173 LIEBHERR

 Combinato integrabile, NoFrost - **Peak**
 SmartDeviceBox in dotazione

€ 3.199,-
Vantaggi

- Illuminazione LED LightTower
- Congelatore NoFrost
- 2 zone di temperatura
- EasyFresh
- SmartDevice integrato
- Illuminazione della ventola

Installazione: cerniere autoportanti - SoftSystem

Dimensioni nicchia (A/L/P in cm): 177,2-178,8 / 56-57 / min. 55

Cerniera cerniera destra reversibile

Efficienza e informazioni tecniche

Classe di efficienza energetica / consumo annuo	D / 183 kWh
Classe di rumorosità / rumorosità	B / 34 dB
Classe climatica	SN-T (da +10 °C a +43 °C)
Volume utile frigorifero / congelatore	184,4 l / 71 l
Tempo di conservazione in caso di black-out	9 h
Capacità di congelazione in 24 h	6 kg

Controllo

Display temperatura	TFT da 2,4"
Funzioni	SuperFrost, SuperCool, allarme

Frigorifero

Tecnologia / sbrinamento	PowerCooling / automatico
Illuminazione	LED
Allestimento ripiani / allestimento balconcini	vetro satinato / vetro satinato con supporti in acciaio

Congelatore

Tecnologia / sbrinamento	NoFrost / automatico
IceMaker / produzione in 24 h / riserva	automatico e disinseribile / 1,2 kg / 5 kg
Illuminazione	LED

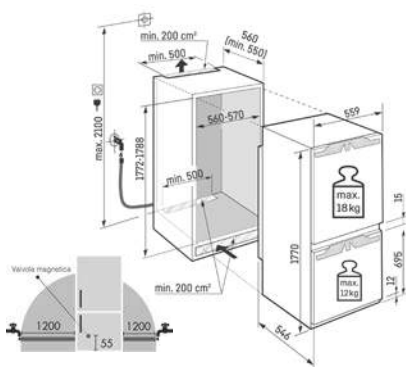


178



KP Kitchen Partner

Dimensioni e installazione



ICBNd 5163 **LIEBHERR**

Combinato Integrabile, BioFresh, NoFrost - **Prime**

€ 3.469,-

Vantaggi

- Illuminazione LED LightTower
- BioFresh
- Congelatore NoFrost
- IceMaker automatico
- 3 zone di temperatura
- Grande Capacità

Installazione: cerniere autoportanti - SoftSystem

Dimensioni nicchia (A/L/P in cm): 177,2-178,8 / 56-57 / min. 55

Cerniera	destra reversibile
----------	--------------------

Efficienza e informazioni tecniche

Classe di efficienza energetica / consumo annuo	D / 208 kWh
Classe di rumorosità / rumorosità	B / 34 dB
Classe climatica	SN-ST (da +10 °C a +38 °C)
Volume utile frigorifero / BioFresh / congelatore	104,1 l / 71,2 l / 71 l
Tempo di conservazione in caso di black-out	9 h
Capacità di congelazione in 24 h	6 kg

Controllo

Display temperatura	TFT da 2,4"
Funzioni	SuperFrost, SuperCool, allarme

Frigorifero

Tecnologia / sbrinamento	PowerCooling / automatico
Cassetti BioFresh / cassetti HydroSafe	2 su guide SoftTelescopic / 1
Illuminazione / illuminazione BioFresh	LED / LED
Allestimento ripiani / allestimento balconcini	vetro satinato / vetro con supporti in acciaio

Congelatore

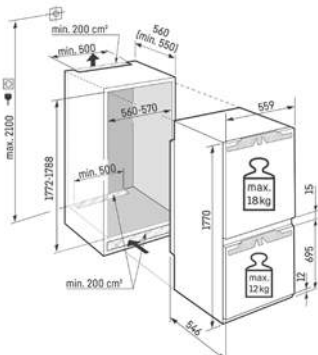
Tecnologia / sbrinamento	NoFrost / automatico
IceMaker / produzione in 24 h / riserva	automatico e disinseribile / 1,2 kg / 5 kg
Illuminazione	LED

178



KP Kitchen Partner

Dimensioni e installazione



ICBNd 5153 **LIEBHERR**

Combinato Integrabile, BioFresh, NoFrost - **Prime**

€ 3.199,-

Vantaggi

- Illuminazione LED LightTower
- BioFresh
- Congelatore NoFrost
- Grande Capacità
- 3 zone di temperatura

Installazione: cerniere autoportanti - SoftSystem

Dimensioni nicchia (A/L/P in cm): 177,2-178,8 / 56-57 / min. 55

Cerniera	destra reversibile
----------	--------------------

Efficienza e informazioni tecniche

Classe di efficienza energetica / consumo annuo	D / 207 kWh
Classe di rumorosità / rumorosità	B / 34 dB
Classe climatica	SN-ST (da +10 °C a +38 °C)
Volume utile frigorifero / BioFresh / congelatore	104,1 l / 71,2 l / 70 l
Tempo di conservazione in caso di black-out	9 h
Capacità di congelazione in 24 h	6 kg

Controllo

Display temperatura	TFT da 2,4"
Funzioni	SuperFrost, SuperCool, allarme

Frigorifero

Tecnologia / sbrinamento	PowerCooling / automatico
Cassetti BioFresh / cassetti HydroSafe	2 su guide SoftTelescopic / 1
Illuminazione / illuminazione BioFresh	LED / LED
Allestimento ripiani / allestimento balconcini	vetro satinato / vetro con supporti in acciaio

Congelatore

Tecnologia / sbrinamento	NoFrost / automatico
Illuminazione	LED



ICBb 5152 **LIEBHERR**

Combinato Integrabile, BioFresh - **Prime**

€ 3.149,-

Vantaggi

- Illuminazione LED LightTower
- BioFresh
- SmartFrost
- 3 zone di temperatura
- Grande Capacità

Installazione: cerniere autoportanti - SoftSystem

Dimensioni nicchia (A/L/P in cm): 177,2-178,8 / 56-57 / min. 55

Cerniera destra reversibile

Efficienza e informazioni tecniche

Classe di efficienza energetica / consumo annuo	B / 116 kWh
Classe di rumorosità / rumorosità	B / 33 dB
Classe climatica	SN-T (da +10 °C a +43 °C)
Volume utile frigorifero / BioFresh / congelatore	131 l / 71,2 l / 54 l
Tempo di conservazione in caso di black-out	9 h
Capacità di congelazione in 24 h	4 kg

Controllo

Display temperatura	Touch & Swipe
Funzioni	TFT da 2,4"
	SuperFrost, SuperCool, allarme

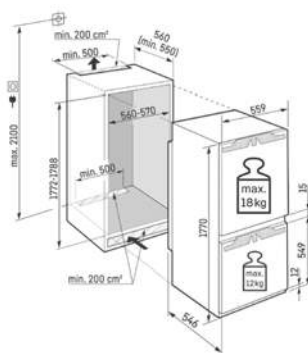
Frigorifero

Tecnologia / sbrinamento	PowerCooling / automatico
Cassetti BioFresh / cassetti HydroSafe	2 su guide SoftTelescopic / 1
Illuminazione / illuminazione BioFresh	LED / LED
Allestimento ripiani / allestimento balconcini	vetro satinato / vetro e acciaio

Congelatore

Tecnologia / sbrinamento	SmartFrost / manuale
Illuminazione	LED

Dimensioni e installazione

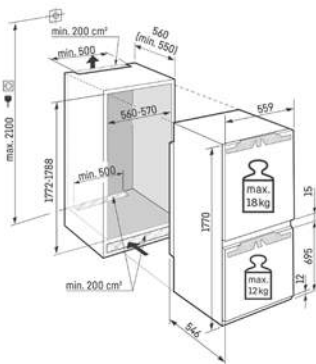


178



KP Kitchen Partner

Dimensioni e installazione



ICNdi 5153 **LIEBHERR**

Combinato Integrabile, NoFrost - **Prime**
SmartDeviceBox in dotazione

€ 2.869,-

Vantaggi

- Illuminazione LED LightTower
- EasyFresh
- Congelatore NoFrost
- SmartDevice integrato
- 2 zone di temperatura
- Grande Capacità

Installazione: cerniere autoportanti - SoftSystem

Dimensioni nicchia (A/L/P in cm): 177,2-178,8 / 56-57 / min. 55

Cerniera	destra reversibile
----------	--------------------

Efficienza e informazioni tecniche

Classe di efficienza energetica / consumo annuo	D / 181 kWh
Classe di rumorosità / rumorosità	B / 34 dB
Classe climatica	SN-T (da +10 °C a +43 °C)
Volume utile frigorifero / congelatore	184,4 l / 70 l
Tempo di conservazione in caso di black-out	9 h
Capacità di congelazione in 24 h in 24 h	6 kg

Controllo	Touch & Swipe
Display temperatura	TFT da 2,4"
Funzioni	SuperFrost, SuperCool, allarme

Frigorifero	
Tecnologia / sbrinamento	PowerCooling / automatico
Allestimento ripiani / balconcini	vetro satinato / vetro con supporti in acciaio
Illuminazione	LED

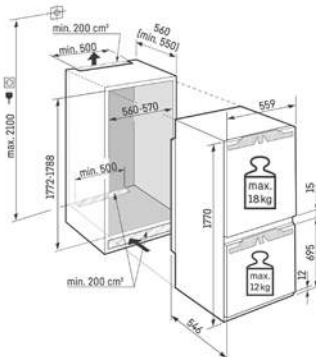
Congelatore	
Tecnologia / sbrinamento	NoFrost / automatico
Illuminazione	LED

178



KP Kitchen Partner

Dimensioni e installazione



SICNd 5153 **LIEBHERR**

Combinato Integrabile, NoFrost - **Prime**

€ 2.699,-

Vantaggi

- Illuminazione LED LightTower
- EasyFresh
- Congelatore NoFrost
- Grande Capacità
- 2 zone di temperatura
- Pareti laterali riscaldate

Installazione: cerniere autoportanti - SoftSystem

Dimensioni nicchia (A/L/P in cm): 177,2-178,8 / 56-57 / min. 55

Cerniera	destra reversibile
----------	--------------------

Efficienza e informazioni tecniche

Classe di efficienza energetica / consumo annuo	D / 181 kWh
Classe di rumorosità / rumorosità	B / 34 dB
Classe climatica	SN-T (da +10 °C a +43 °C)
Volume utile frigorifero / congelatore	184,4 l / 70 l
Tempo di conservazione in caso di black-out	9 h
Capacità di congelazione in 24 h in 24 h	6 kg

Controllo	Touch & Swipe
Display temperatura	TFT da 2,4"
Funzioni	SuperFrost, SuperCool, allarme

Frigorifero	
Tecnologia / sbrinamento	PowerCooling / automatico
Allestimento ripiani / balconcini	vetro satinato / vetro con supporti in acciaio
Illuminazione	LED

Congelatore	
Tecnologia / sbrinamento	NoFrost / automatico
Illuminazione	LED

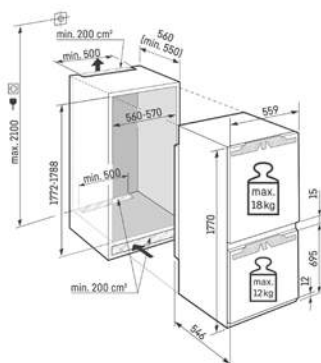


FRIGO, CONGELATORI,
ICE MAKER CANTINE PER VINI

178



Dimensioni e installazione



ICBNei 5123 **LIEBHERR**

Combinato Integrabile BioFresh, NoFrost - **Plus**
SmartDeviceBox in dotazione

€ 2.159,-

Vantaggi

- Grande Capacità
- BioFresh
- Congelatore NoFrost
- SmartDevice integrato
- 3 zone di temperatura
- SoftSystem

Installazione: cerniere autoportanti - SoftSystem

Dimensioni nicchia (A/L/P in cm): 177,2-178,8 / 56-57 / min. 55

Cerniera	destra reversibile
----------	--------------------

Efficienza e informazioni tecniche

Classe di efficienza energetica / consumo annuo	E / 259 kWh
Classe di rumorosità / rumorosità	B / 35 dB
Classe climatica	SN-ST (da +10 °C a +38 °C)
Volume utile frigorifero / BioFresh / congelatore	103,3 l / 70,9 l / 70 l
Tempo di conservazione in caso di black-out	9 h
Capacità di congelazione in 24 h	6 kg

Controllo	Touch
Display temperatura	digitale LCD monocromatico
Funzioni	SuperFrost, SuperCool, allarme

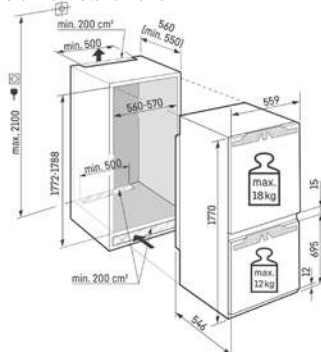
Frigorifero	
Tecnologia / sbrinamento	PowerCooling / automatico
Cassetti BioFresh / cassetti HydroSafe	2 su guide telescopiche / 1
Illuminazione	LED
Allestimento ripiani / balconcini	vetro / plastica

Congelatore	
Tecnologia / sbrinamento	NoFrost / automatico
Illuminazione	LED

178



Dimensioni e installazione



ICBNe 5123 - 088 **LIEBHERR**

Combinato Integrabile BioFresh, NoFrost - **Plus**

€ 2.039,-

Vantaggi

- Grande Capacità
- BioFresh
- Congelatore NoFrost
- SoftSystem
- 3 zone di temperatura

Installazione: cerniere autoportanti - SoftSystem

Dimensioni nicchia (A/L/P in cm): 177,2-178,8 / 56-57 / min. 55

Cerniera	destra reversibile
----------	--------------------

Efficienza e informazioni tecniche

Classe di efficienza energetica / consumo annuo	E / 259 kWh
Classe di rumorosità / rumorosità	B / 35 dB
Classe climatica	SN-ST (da +10 °C a +38 °C)
Volume utile frigorifero / BioFresh / congelatore	103,3 l / 70,9 l / 70 l
Tempo di conservazione in caso di black-out	9 h
Capacità di congelazione in 24 h	6 kg

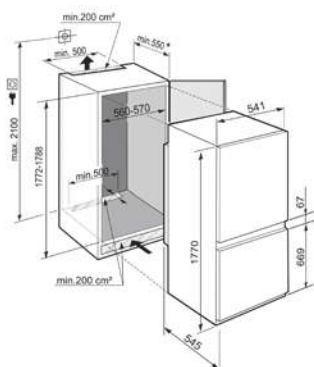
Controllo	Touch
Display temperatura	digitale LCD monocromatico
Funzioni	SuperFrost, SuperCool, allarme

Frigorifero	
Tecnologia / sbrinamento	PowerCooling / automatico
Cassetti BioFresh / cassetti HydroSafe	2 su guide telescopiche / 1
Illuminazione	LED
Allestimento ripiani / balconcini	vetro / plastica

Congelatore	
Tecnologia / sbrinamento	NoFrost / automatico

178


KP Kitchen Partner

Dimensioni e installazione


Il peso massimo delle ante non deve superare 18 kg per vano frigorifero e 12 kg per vano congelatore.

ICBNSe 5123 - 003 **LIEBHERR**

 Combinato Integrabile BioFresh, NoFrost - **Plus**
€ 1.999,-
Vantaggi

- Grande Capacità
- BioFresh
- Congelatore NoFrost
- 3 zone di temperatura

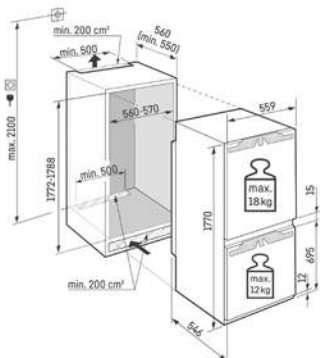
Installazione: porte a traino

Dimensioni nicchia (A/L/P in cm): 177,2-178,8 / 56-57 / min. 55

Cerniera	destra reversibile
Efficienza e informazioni tecniche	
Classe di efficienza energetica / consumo annuo	E / 259 kWh
Classe di rumorosità / rumorosità	B / 35 dB
Classe climatica	SN-ST (da +10 °C a +38 °C)
Volume utile frigorifero / BioFresh / congelatore	103,3 l / 70,9 l / 70 l
Tempo di conservazione in caso di black-out	9 h
Capacità di congelazione in 24 h	5 kg
Controllo	
Display temperatura	digitale LCD monocromatico
Funzioni	SuperFrost, SuperCool, allarme
Frigorifero	
Tecnologia / sbrinamento	PowerCooling / automatico
Cassetti BioFresh / cassetti HydroSafe	2 su guide telescopiche / 1
Illuminazione	LED
Allestimento ripiani / balconcini	vetro / plastica
Congelatore	
Tecnologia / sbrinamento	NoFrost / automatico

178


KP Kitchen Partner

Dimensioni e installazione


ICNe 5133 - 088 **LIEBHERR**

 Combinato Integrabile NoFrost - **Plus**
€ 2.079,-
Vantaggi

- Grande Capacità
- EasyFresh
- Congelatore NoFrost
- IceMaker con tanica
- 2 zone di temperatura
- SoftSystem

Installazione: cerniere autoportanti - SoftSystem

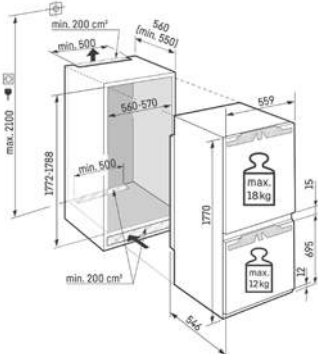
Dimensioni nicchia (A/L/P in cm): 177,2-178,8 / 56-57 / min. 55

Cerniera	destra reversibile
Efficienza e informazioni tecniche	
Classe di efficienza energetica / consumo annuo	E / 228 kWh
Classe di rumorosità / rumorosità	B / 34 dB
Classe climatica	SN-T (da +10 °C a +43 °C)
Volume utile frigorifero / congelatore	183,3 l / 71 l
Tempo di conservazione in caso di black-out	9 h
Capacità di congelazione in 24 h	6 kg
Controllo	
Display temperatura	digitale LCD monocromatico
Funzioni	SuperFrost, SuperCool, allarme
Frigorifero	
Tecnologia / sbrinamento	PowerCooling / automatico
Illuminazione	LED
Allestimento ripiani / allestimento balconcini	vetro / plastica
Cassetti EasyFresh	1
Congelatore	
Tecnologia / sbrinamento	NoFrost / automatico
IceMaker / produzione in 24 h / riserva	con tanica per l'acqua / 1,2 kg / 5 kg

178



Dimensioni e installazione



ICNc 5123 **LIEBHERR**

Combinato Integrabile, NoFrost - **Plus**

€ 2.149,-

Vantaggi

- Grande Capacità
- EasyFresh
- Congelatore NoFrost
- VarioSpace
- 2 zone di temperatura
- SuperCool

Installazione: cerniere autoportanti - SoftSystem

Dimensioni nicchia (A/L/P in cm): 177,2-178,8 / 56-57 / min. 55

Cerniera	destra reversibile
----------	--------------------

Efficienza e informazioni tecniche

Classe di efficienza energetica / consumo annuo	C / 145 kWh
Classe di rumorosità / rumorosità	B / 34 dB
Classe climatica	SN-T (da +10 °C a +43 °C)
Volume utile frigorifero / BioFresh / congelatore	183,3 l / 70 l
Tempo di conservazione in caso di black-out	9 h
Capacità di congelazione in 24 h	6 kg

Controllo	Touch
Display temperatura	digitale LCD monocromatico
Funzioni	SuperFrost, SuperCool, allarme

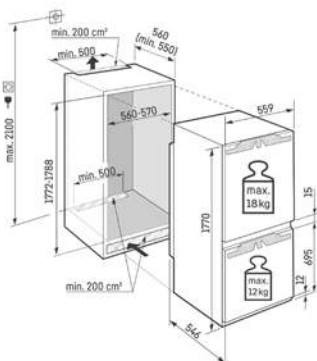
Frigorifero	
Tecnologia / sbrinamento	PowerCooling / automatico
Cassetti EasyFresh	1
Illuminazione	LED
Allestimento ripiani / balconcini	vetro / plastica

Congelatore	
Tecnologia / sbrinamento	NoFrost / automatico

178



Dimensioni e installazione



ICd 5123 **LIEBHERR**

Combinato Integrabile, SmartFrost - **Plus**

€ 1.679,-

Vantaggi

- Grande Capacità
- EasyFresh
- SmartFrost
- SoftSystem
- 2 zone di temperatura

Installazione: cerniere autoportanti - SoftSystem

Dimensioni nicchia (A/L/P in cm): 177,2-178,8 / 56-57 / min. 55

Cerniera	destra reversibile
----------	--------------------

Efficienza e informazioni tecniche

Classe di efficienza energetica / consumo annuo	D / 183 kWh
Classe di rumorosità / rumorosità	B / 33 dB
Classe climatica	SN-T (da +10 °C a +43 °C)
Volume utile frigorifero / congelatore	183,3 l / 81 l
Tempo di conservazione in caso di black-out	11 h
Capacità di congelazione in 24 h	6 kg

Controllo	Touch
Display temperatura	digitale LCD monocromatico
Funzioni	SuperFrost, SuperCool, allarme

Frigorifero	
Tecnologia / sbrinamento	PowerCooling / automatico
Illuminazione	LED
Allestimento ripiani / balconcini	vetro / plastica
Cassetti EasyFresh	1

Congelatore	
Tecnologia / sbrinamento	SmartFrost / manuale

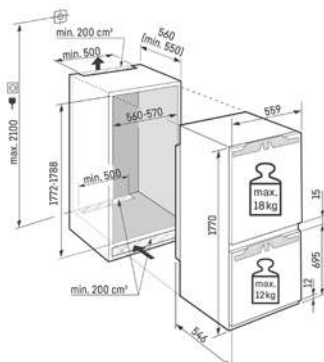


EasyFresh

▲
178
▼



Dimensioni e installazione



ICNe 5103 **LIEBHERR**

Combinato Integrabile, NoFrost - **Pure**

€ 1.499,-

Vantaggi

- Grande Capacità
- EasyFresh
- Congelatore NoFrost
- SuperCool
- 2 zone di temperatura
- SuperFrost

Installazione: cerniere autoportanti

Dimensioni nicchia (A/L/P in cm): 177,2-178,8 / 56-57 / min. 55

Cerniera: destra reversibile

Efficienza e informazioni tecniche

Classe di efficienza energetica / consumo annuo	E / 227 kWh
Classe di rumorosità / rumorosità	B / 34 dB
Classe climatica	SN-ST (da +10 °C a +38 °C)
Volume utile frigorifero / congelatore	183,3 l / 70 l
Tempo di conservazione in caso di black-out	9 h
Capacità di congelazione in 24 h	5 kg

Controllo

Display temperatura	digitale LCD monocromatico
Funzioni	SuperFrost, SuperCool, allarme

Frigorifero

Tecnologia / sbrinamento	PowerCooling / automatico
Illuminazione	LED
Allestimento ripiani / allestimento balconcini	vetro / plastica
Cassetti EasyFresh	1

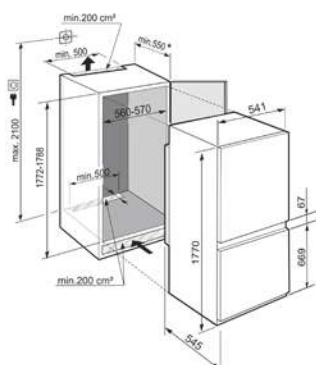
Congelatore

Tecnologia / sbrinamento	NoFrost / automatico
--------------------------	----------------------

▲
178
▼



Dimensioni e installazione



ICNSe 5103 **LIEBHERR**

Combinato Integrabile, NoFrost - **Pure**

€ 1.399,-

Vantaggi

- Grande Capacità
- EasyFresh
- Congelatore NoFrost
- Illuminazione LED
- 2 zone di temperatura
- SuperFrost

Installazione: porte a traino

Dimensioni nicchia (A/L/P in cm): 177,2-178,8 / 56-57 / min. 55

Cerniera: destra reversibile

Efficienza e informazioni tecniche

Classe di efficienza energetica / consumo annuo	E / 227 kWh
Classe di rumorosità / rumorosità	B / 34 dB
Classe climatica	SN-ST (da +10 °C a +38 °C)
Volume utile frigorifero / congelatore	183,3 l / 70 l
Tempo di conservazione in caso di black-out	9 h
Capacità di congelazione in 24 h	5 kg

Controllo

Display temperatura	digitale LCD monocromatico
Funzioni	SuperFrost, SuperCool, allarme

Frigorifero

Tecnologia / sbrinamento	PowerCooling / automatico
Illuminazione	LED
Allestimento ripiani / allestimento balconcini	vetro / plastica
Cassetti EasyFresh	1

Congelatore

Tecnologia / sbrinamento	NoFrost / automatico
--------------------------	----------------------

Il peso massimo delle ante non deve superare 18 kg per vano frigorifero e 12 kg per vano congelatore.

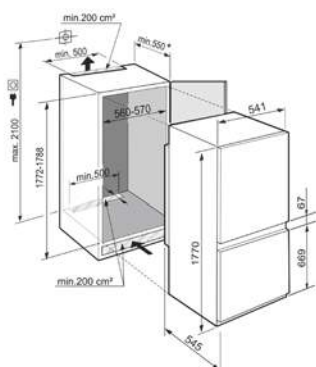


178



KP Kitchen Partner

Dimensioni e installazione



Il peso massimo delle ante non deve superare 18 kg per vano frigorifero e 12 kg per vano congelatore.

ICSe 5103 - 088 **LIEBHERR**

Combinato Integrabile, SmartFrost - **Pure**

€ 1.249,-

Vantaggi

- Grande Capacità
- EasyFresh
- Congelatore SmartFrost
- Illuminazione LED
- 2 zone di temperatura
- SuperFrost

Installazione: porte a traino

Dimensioni nicchia (A/L/P in cm): 177,2-178,8 / 56-57 / min. 55

Cerniera destra reversibile

Efficienza e informazioni tecniche

Classe di efficienza energetica / consumo annuo	E / 228 kWh
Classe di rumorosità / rumorosità	B / 35 dB
Classe climatica	SN-T (da +10 °C a +43 °C)
Volume utile frigorifero / congelatore	183,3 l / 81 l
Tempo di conservazione in caso di black-out	11 h
Capacità di congelazione in 24 h	6 kg

Controllo

Controllo	Touch
Display temperatura	digitale LCD monocromatico
Funzioni	SuperFrost, SuperCool, allarme

Frigorifero

Tecnologia / sbrinamento	PowerCooling / automatico
Illuminazione	LED
Allestimento ripiani / allestimento balconcini	vetro / plastica
Cassetti EasyFresh	1

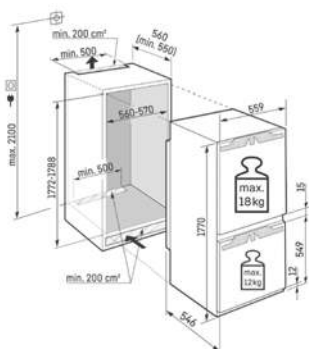
Congelatore

Tecnologia / sbrinamento	SmartFrost / manuale
--------------------------	----------------------

178



Dimensioni e installazione



ICBdi 5122 **LIEBHERR**

Combinato Integrabile, BioFresh, SmartFrost - **Plus**
SmartDeviceBox in dotazione

€ 2.159,-

Vantaggi

- Grande Capacità
- BioFresh
- Congelatore SmartFrost
- SoftSystem
- 3 zone di temperatura
- SmartDevice integrato

Installazione: cerniere autoportanti - SoftSystem

Dimensioni nicchia (A/L/P in cm): 177,2-178,8 / 56-57 / min. 55

Cerniera destra reversibile

Efficienza e informazioni tecniche

Classe di efficienza energetica / consumo annuo	D / 182 kWh
Classe di rumorosità / rumorosità	B / 34 dB
Classe climatica	SN-T (da +10 °C a +43 °C)
Volume utile frigorifero / BioFresh / congelatore	130 l / 70,9 l / 54 l
Tempo di conservazione in caso di black-out	9 h
Capacità di congelazione in 24 h	4 kg

Controllo

Controllo	Touch
Display temperatura	digitale LCD monocromatico
Funzioni	SuperFrost, SuperCool, allarme

Frigorifero

Tecnologia / sbrinamento	PowerCooling / automatico
Cassetti BioFresh / cassettei HydroSafe	2 su guide telescopiche / 1
Illuminazione	LED
Allestimento ripiani / allestimento balconcini	vetro / plastica

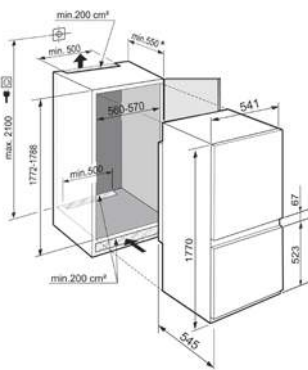
Congelatore

Tecnologia / sbrinamento	SmartFrost / manuale
--------------------------	----------------------

178



Dimensioni e installazione



Il peso massimo delle ante non deve superare 18 kg per vano frigorifero e 12 kg per vano congelatore.

ICBSd 5122 **LIEBHERR**

Combinato Integrabile, BioFresh, SmartFrost - **Plus**

€ 2.399,-

Vantaggi

- Grande Capacità
- BioFresh
- Congelatore SmartFrost
- 3 zone di temperatura

Installazione: porte a traino

Dimensioni nicchia (A/L/P in cm): 177,2-178,8 / 56-57 / min. 55

Cerniera	destra reversibile
----------	--------------------

Efficienza e informazioni tecniche

Classe di efficienza energetica / consumo annuo	D / 182 kWh
Classe di rumorosità / rumorosità	B / 34 dB
Classe climatica	SN-T (da +10 °C a +43 °C)
Volume utile frigorifero / BioFresh / congelatore	130 l / 70,9 l / 54 l
Tempo di conservazione in caso di black-out	9 h
Capacità di congelazione in 24 h	4 kg

Controllo

Display temperatura	digitale LCD monocromatico
Funzioni	SuperFrost, SuperCool, allarme

Frigorifero

Tecnologia / sbrinamento	PowerCooling / automatico
Cassetti BioFresh / cassetti HydroSafe	2 su guide telescopiche / 1
Illuminazione	LED
Allestimento ripiani / allestimento balconcini	vetro / plastica

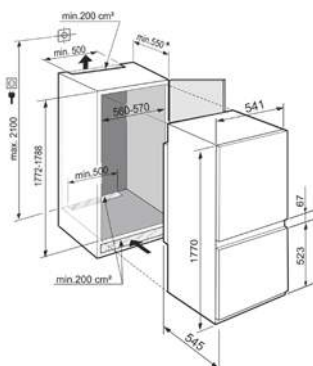
Congelatore

Tecnologia / sbrinamento	SmartFrost / manuale
--------------------------	----------------------

178



Dimensioni e installazione



Il peso massimo delle ante non deve superare 18 kg per vano frigorifero e 12 kg per vano congelatore.

ICSd 5102 **LIEBHERR**

Combinato Integrabile, SmartFrost - **Pure**

€ 1.299,-

Vantaggi

- Grande Capacità
- EasyFresh
- Congelatore SmartFrost
- 2 zone di temperatura

Installazione: porte a traino

Dimensioni nicchia (A/L/P in cm): 177,2-178,8 / 56-57 / min. 55

Cerniera	destra reversibile
----------	--------------------

Efficienza e informazioni tecniche

Classe di efficienza energetica / consumo annuo	D / 159 kWh
Classe di rumorosità / rumorosità	B / 33 dB
Classe climatica	SN-ST (da +10 °C a +38 °C)
Volume utile frigorifero / congelatore	211,7 l / 54 l
Tempo di conservazione in caso di black-out	9 h
Capacità di congelazione in 24 h	4 kg

Controllo

Display temperatura	digitale LCD monocromatico
Funzioni	SuperFrost, SuperCool, allarme

Frigorifero

Tecnologia / sbrinamento	PowerCooling / automatico
Illuminazione	LED
Allestimento ripiani / allestimento balconcini	vetro / plastica
Cassetti EasyFresh	1

Congelatore

Tecnologia / sbrinamento	SmartFrost / manuale
--------------------------	----------------------



Frigoriferi integrabili



EasyFresh

Il cassetto EasyFresh aiuta a preservare in casa la freschezza dei prodotti appena acquistati. Sia che si tratti di frutta o di verdura non confezionate: qui tutto viene conservato in modo ottimale. Grazie alla chiusura ermetica, gli alimenti non perdono umidità, preservando a lungo la loro freschezza.



BioFresh

Nei cassetti BioFresh, ad una temperatura leggermente superiore a 0 °C e con l'umidità ideale, frutta, verdura, carne e pesce conservano le loro sane vitamine e il loro aspetto appetitoso più a lungo rispetto al tradizionale vano frigorifero.



PowerCooling

Desiderate una distribuzione del freddo uniforme nel frigorifero? A ciò provvede il sistema PowerCooling: la ventola potente e, al contempo, silenziosa distribuisce in modo efficiente l'aria fredda in tutto il vano frigo.



SoftTelescopic

Non vedrete l'ora di aprire i cassetti BioFresh: non solo per quello che c'è dentro, ma anche per la facilità di apertura e chiusura automatica ammortizzata che li caratterizza. A ciò provvedono le guide telescopiche. Ed essendo i cassetti completamente estraibili, vi sarà possibile esaminarne al meglio il contenuto.



Cassetti OpenStage

Inspirati alle eleganti vetrine delle pasticcerie, i cassetti OpenStage in vetro trasparente mettono in evidenza tutti gli alimenti al primo sguardo. Le diverse altezze consentono di conservare facilmente alimenti di varie dimensioni. Nel cassetto inferiore, pratici separatori assicurano che le bottiglie rimangano ferme al loro posto.



AutoDoor

Liebherr vi offre il primo frigorifero al mondo che apre e chiude la porta automaticamente. Grazie ad AutoDoor, il vostro frigorifero si apre bussando sulla porta o utilizzando il comando vocale. Potete scegliere l'angolo e la durata di apertura della porta secondo le vostre esigenze. È possibile aprire e chiudere la porta anche manualmente o tramite smartphone.

Le quattro serie della gamma di **Frigoriferi**



○ Serie Pure



◇ Serie Plus



◻ Serie Prime



△ Serie Peak

PRINCIPALI CARATTERISTICHE DELLE SERIE

	○ Pure	◇ Plus	◊ Prime	△ Peak
Tecnologia di refrigerazione	EasyFresh	EasyFresh	EasyFresh su guide telescopiche	
		BioFresh su guide telescopiche	BioFresh con SoftTelescopic	BioFresh Professional con SoftTelescopic
	Filtro FreshAir	Filtro FreshAir	Filtro FreshAir	Filtro FreshAir
Comfort e flessibilità		Ripiano in vetro divisibile	Ripiano in vetro divisibile	Ripiano in vetro divisibile
		Ammortizzatore di chiusura SoftSystem	Ammortizzatore di chiusura SoftSystem	Ammortizzatore di chiusura SoftSystem
		VarioSafe	VarioSafe	VarioSafe
			VarioBox	VarioBox
			Vaschetta per il burro	Vaschetta per il burro
	Portauova	Portauova	Portauova estendibile	Portauova estendibile
		Portabottiglie	Portabottiglie	Portabottiglie
		Vaschetta per cubetti di ghiaccio	Vaschetta per cubetti di ghiaccio con coperchio	Vaschetta per cubetti di ghiaccio con coperchio
				FlexSystem
				AutoDoor
Design	Illuminazione LED dall'alto o laterale	Illuminazione LED dall'alto o laterale	LightTower	LightTower
			Illuminazione LED cassetto BioFresh	Illuminazione LED cassetto BioFresh
				PowerCooling retroilluminato
			Parete posteriore in acciaio SmartSteel	Parete posteriore in acciaio SmartSteel
				Controporta in acciaio SmartSteel
	Vetro	Vetro	Vetro satinato	Vetro satinato
	Ripiani con effetto acciaio inox	Ripiani con effetto acciaio inox	Ripiani in vetro e acciaio inox	Ripiani in vetro e acciaio inox
	Display Touch	Display Touch	Display Touch & Swipe	Display Touch & Swipe
SmartDeviceBox	Predisposto	Predisposto o integrato (modelli "I")	Predisposto o integrato (modelli "I")	Predisposto o integrato (modelli "I" e "A")
Acqua e ghiaccio				InfinitySpring

LIEBHERR

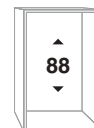
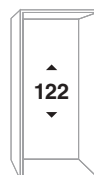




PINEAPPLE & CUCUMBER
100% FRUIT &
FRUITABLE
JUICE BLEND
WITH MINT
FLAVOUR



Frigoriferi integrabili

- △ Peak
- ◻ Prime
- ◊ Plus
- Pure



Cerniere autoportanti

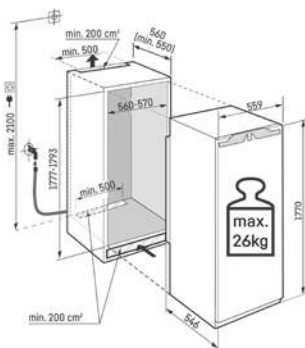
AutoDoor / BioFresh	IRBAc 5190 - 001 € 4.999			
	IRBAc 5190 - 617 € 4.999			
BioFresh	IRBPdi 5170 € 3.999			
	IRBdi 5181 € 3.999			
	IRBdi 5180 € 3.639			
	IRBcx 5170 - BSO € 3.999			
	IRBdi 5171 € 3.379			
	IRBdi 5151 € 2.849			SIBa 3950 € 1.949
	IRBdi 5150/IRBd 5150 € 2.769/€ 2.699			
	IRBe 5121 € 1.999	IRBc 4521 € 1.849		
	IRBd 5120 € 2.299	IRBc 4520 € 1.799		
EasyFresh		IRd 4521 € 1.499	IRd 4121 € 1.429	IRe 3921 € 1.279
		IRd 4520 € 1.449	IRd 4120 € 1.429	IRe 3920 € 1.229
	IRe 5101 € 1.589		IRe 4101 € 1.199	IRe 3901 € 839
	IRe 5100 € 1.489		IRe 4100 € 1.169	IRe 3900 € 799
	IRCe 5121 € 2.299			
	IRDe 5121 € 1.799			
Cesto portabottiglie / EasyFresh	IRDe 5120 € 1.749			
Porta a traino				
BioFresh	IRBSd 5121 € 2.299			
	IRBSd 5120 € 2.299			
EasyFresh			IRSe 4101 € 1.169	IRSe 3901 € 879
			IRSe 4100 € 1.139	IRSe 3900 € 849

178



KP Kitchen Partner

Dimensioni e installazione



IRBAc 5190 - 001 **LIEBHERR**

Frigorifero Integrabile, BioFresh - **Peak**
Con AutoDoor e SmartDevice in dotazione

€ 4.999,-

Vantaggi

- Illuminazione LED LightTower
- BioFresh Professional
- SmartDevice integrato
- AutoDoor
- InfinitySpring
- SuperCool

Installazione: cerniere autoportanti - SoftSystem - AutoDoor - SmartDeviceBox

Dimensioni nicchia (A/L/P in cm): 177,2-178,8 / 56-57 / min. 55

Cerniera destra reversibile

Efficienza e informazioni tecniche

Classe di efficienza energetica / consumo annuo	C / 100 kWh
Classe di rumorosità / rumorosità	B / 32 dB
Classe climatica	SN-T (da +10 °C a +43 °C)
Volume utile frigorifero / BioFresh	198,1 l / 97,9 l

Controllo

Display temperatura	TFT da 2,4"
Funzioni	SuperCool, allarme

Frigorifero

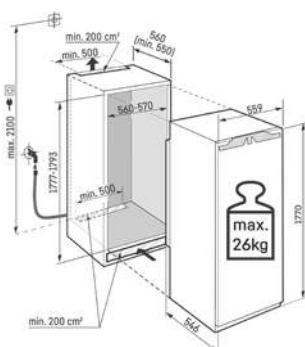
Tecnologia / sbrinamento	PowerCooling / automatico
Cassetti BioFresh / cassetti HydroBreeze	3 con SoftTelescopic / 1
Illuminazione / illuminazione BioFresh	LED / LED
Allestimento ripiani / allestimento balconcini	vetro satinato / vetro con inserti in acciaio

178



KP Kitchen Partner

Dimensioni e installazione



IRBAc 5190 - 617 **LIEBHERR**

Frigorifero Integrabile, BioFresh - **Peak**
Con AutoDoor e SmartDevice in dotazione

€ 4.999,-

Vantaggi

- Illuminazione LED LightTower
- BioFresh Professional
- SmartDevice integrato
- AutoDoor
- PowerCooling
- SuperCool

Installazione: cerniere autoportanti - SoftSystem - AutoDoor - SmartDeviceBox

Dimensioni nicchia (A/L/P in cm): 177,2-178,8 / 56-57 / min. 55

Cerniera sinistra reversibile

Efficienza e informazioni tecniche

Classe di efficienza energetica / consumo annuo	C / 100 kWh
Classe di rumorosità / rumorosità	B / 32 dB
Classe climatica	SN-T (da +10 °C a +43 °C)
Volume utile frigorifero / BioFresh	198,1 l / 97,9 l

Controllo

Display temperatura	TFT da 2,4"
Funzioni	SuperCool, allarme

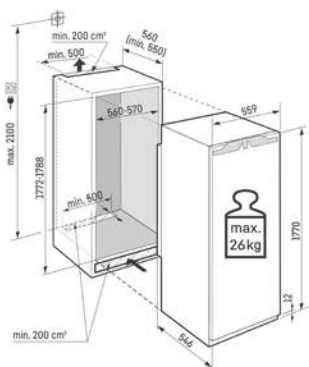
Frigorifero

Tecnologia / sbrinamento	PowerCooling / automatico
Cassetti BioFresh / cassetti HydroBreeze	3 con SoftTelescopic / 1
Illuminazione / illuminazione BioFresh	LED / LED
Allestimento ripiani / allestimento balconcini	vetro satinato / vetro con inserti in acciaio



178


KP Kitchen Partner

Dimensioni e installazione


IRBPdi 5170 **LIEBHERR**

 Frigorifero Integrabile, BioFresh - **Peak**
 SmartDeviceBox in dotazione

€ 3.999,-
Vantaggi

- Illuminazione LED LightTower
- BioFresh
- Cassetti OpenStage
- SmartDevice integrato
- SuperCool

Installazione: cerniere autoportanti - SoftSystem - SmartDevice in dotazione

Dimensioni nicchia (A/L/P in cm): 177,2-178,8 / 56-57 / min. 55

Cerniera: destra reversibile

Efficienza e informazioni tecniche

Classe di efficienza energetica / Consumo annuo	D / 125 kWh
Classe di rumorosità / Rumorosità	B / 33 dB
Classe climatica	SN-T (da +10 °C a +43 °C)
Volume utile frigorifero / BioFresh	199 l / 98,4 l

Controllo	Touch & Swipe
Display temperatura	TFT da 2,4"
Funzioni	SuperCool, allarme

Frigorifero	
Tecnologia / sbrinamento	PowerCooling / automatico
Cassetti BioFresh / Cassetti HydroSafe	3 con SoftTelescopic / 2
Illuminazione / illuminazione BioFresh	LED / LED
Allestimento ripiani	OpenStage vetro e acciaio
Ripiano portabottiglie integrato	



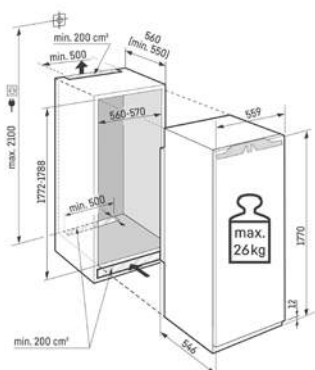


178



KP Kitchen Partner

Dimensioni e installazione



IRBdi 5181 **LIEBHERR**

Frigorifero Integrabile, BioFresh - **Peak**
SmartDeviceBox in dotazione

€ 3.999,-

Vantaggi

- Illuminazione LED LightTower
- BioFresh Professional
- PowerCooling
- SuperCool
- Cella di congelamento
- Cassetto Fish & Seafood

Installazione: cerniere autoportanti - SoftSystem

Dimensioni nicchia (A/L/P in cm): 177,2-178,8 / 56-57 / min. 55

Cerniera	destra reversibile
----------	--------------------

Efficienza e informazioni tecniche

Classe di efficienza energetica / consumo annuo	D / 163 kWh
Classe di rumorosità / rumorosità	B / 34 dB
Classe climatica	SN-T (da +10 °C a +43 °C)
Volume utile frigorifero / BioFresh / congelatore	151,6 l / 95,2 l / 27 l
Tempo di conservazione in caso di black-out	14 h
Capacità di congelazione in 24 h	2 kg

Controllo

Display temperatura	Touch & Swipe
Funzioni	TFT da 2,4"
	SuperCool, allarme

Frigorifero

Tecnologia / sbrinamento	PowerCooling / automatico
Cassetti BioFresh / cassetti HydroBreeze	3 con SoftTelescopic / 1
Illuminazione / illuminazione BioFresh	LED / LED
Allestimento ripiani / allestimento balconcini	vetro satinato / vetro con inserti in acciaio

Congelatore

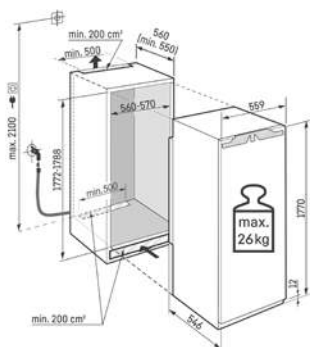
Sbrinamento	manuale
-------------	---------

178



KP Kitchen Partner

Dimensioni e installazione



IRBdi 5180 **LIEBHERR**

Frigorifero Integrabile, BioFresh - **Peak**
SmartDeviceBox in dotazione

€ 3.639,-

Vantaggi

- Illuminazione LED LightTower
- BioFresh Professional
- SmartDevice integrato
- InfinitySpring
- PowerCooling
- SuperCool

Installazione: cerniere autoportanti - SoftSystem

Dimensioni nicchia (A/L/P in cm): 177,2-178,8 / 56-57 / min. 55

Cerniera	destra reversibile
----------	--------------------

Efficienza e informazioni tecniche

Classe di efficienza energetica / consumo annuo	D / 125 kWh
Classe di rumorosità / rumorosità	B / 32 dB
Classe climatica	SN-T (da +10 °C a +43 °C)
Volume utile frigorifero / BioFresh	198,1 l / 97,9 l

Controllo

Display temperatura	Touch & Swipe
Funzioni	TFT da 2,4"
	SuperCool, allarme

Frigorifero

Tecnologia / sbrinamento	PowerCooling / automatico
Cassetti BioFresh / cassetti HydroBreeze	3 con SoftTelescopic / 1
Illuminazione / illuminazione BioFresh	LED / LED
Allestimento ripiani / allestimento balconcini	vetro satinato / vetro con inserti in acciaio

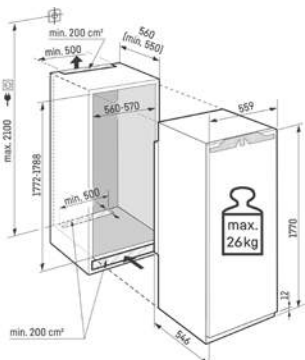


▲
178
▼



KP Kitchen Partner

Dimensioni e installazione



IRBbsci 5170 **LIEBHERR**

Frigorifero Integrabile, BioFresh - **Peak**
SmartDeviceBox in dotazione

€ 3.999,-

Vantaggi

- Illuminazione LED LightTower
- BioFresh Professional
- SmartDevice integrato
- SuperCool
- PowerCooling
- Interno in BlackSteel

Installazione: cerniere autoportanti - SoftSystem

Dimensioni nicchia (A/L/P in cm): 177,2-178,8 / 56-57 / min. 55

Cerniera	destra reversibile
----------	--------------------

Efficienza e informazioni tecniche

Classe di efficienza energetica / consumo annuo	C / 100 kWh
Classe di rumorosità / rumorosità	B / 32 dB
Classe climatica	SN-T (da +10 °C a +43 °C)
Volume utile frigorifero / BioFresh	198,1 l / 97,9 l

Controllo

Display temperatura	TFT da 2,4"
Funzioni	SuperCool, allarme

Frigorifero

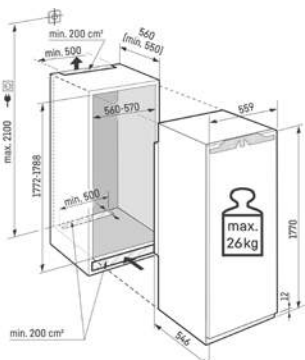
Tecnologia / sbrinamento	PowerCooling / automatico
Cassetti BioFresh / cassettei HydroBreeze	3 con SoftTelescopic / 1
Illuminazione / illuminazione BioFresh	LED / LED
Allestimento ripiani / allestimento balconcini	vetro satinato / vetro con inserti in acciaio

▲
178
▼



KP Kitchen Partner

Dimensioni e installazione



IRBdi 5171 **LIEBHERR**

Frigorifero Integrabile, BioFresh - **Peak**
SmartDeviceBox in dotazione

€ 3.379,-

Vantaggi

- Illuminazione LED LightTower
- BioFresh Professional
- SmartDevice integrato
- Cella di congelamento
- Grande Capacità

Installazione: cerniere autoportanti - SoftSystem

Dimensioni nicchia (A/L/P in cm): 177,2-178,8 / 56-57 / min. 55

Cerniera	destra reversibile
----------	--------------------

Efficienza e informazioni tecniche

Classe di efficienza energetica / consumo annuo	D / 164 kWh
Classe di rumorosità / rumorosità	B / 34 dB
Classe climatica	SN-T (da +10 °C a +43 °C)
Volume utile frigorifero / BioFresh / congelatore	151,6 l / 97,9 l / 27 l
Tempo di conservazione in caso di black-out	14 h
Capacità di congelazione in 24 h	2 kg

Controllo

Display temperatura	TFT da 2,4"
Funzioni	SuperCool, allarme

Frigorifero

Tecnologia / sbrinamento	PowerCooling / automatico
Cassetti BioFresh / cassettei HydroBreeze	3 con SoftTelescopic / 1
Illuminazione	LED / LED
Allestimento ripiani / allestimento balconcini	vetro satinato / vetro con inserti in acciaio

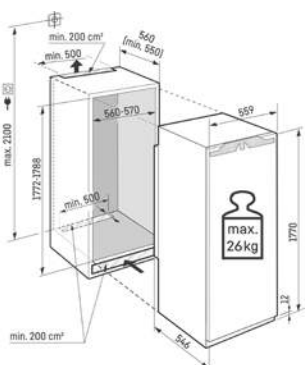
Congelatore

Sbrinamento	manuale
-------------	---------



178


KP Kitchen Partner

Dimensioni e installazione


IRBdi 5151 **LIEBHERR**

 Frigorifero Integrabile, BioFresh - **Prime**
 SmartDeviceBox in dotazione

€ 2.849,-
Vantaggi

- Illuminazione LED LightTower
- BioFresh
- SmartDevice integrato
- Cella di congelamento
- PowerCooling
- Grande Capacità

Installazione: cerniere autoportanti - SoftSystem

Dimensioni nicchia (A/L/P in cm): 177,2-178,8 / 56-57 / min. 55

Cerniera	destra reversibile
----------	--------------------

Efficienza e informazioni tecniche

Classe di efficienza energetica / consumo annuo	D / 164 kWh
Classe di rumorosità / rumorosità	B / 34 dB
Classe climatica	SN-T (da +10 °C a +43 °C)
Volume utile frigorifero / BioFresh / congelatore	151,3 / 98,4 l / 27 l
Tempo di conservazione in caso di black-out	14 h
Capacità di congelazione in 24 h	2 kg

Controllo

Display temperatura	TFT da 2,4"
Funzioni	SuperCool, allarme

Frigorifero

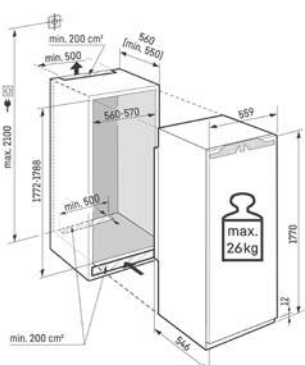
Tecnologia / sbrinamento	PowerCooling / automatico
Cassetti BioFresh / cassetti HydroSafe	3 su guide SoftTelescopic / 2
Illuminazione / illuminazione BioFresh	LED / LED
Allestimento ripiani / allestimento balconcini	vetro / vetro con supporti in acciaio

Congelatore

Sbrinamento	manuale
-------------	---------

178


KP Kitchen Partner

Dimensioni e installazione


IRBdi 5150 **LIEBHERR**

 Frigorifero Integrabile, BioFresh - **Prime**
 SmartDeviceBox in dotazione

€ 2.769,-
Vantaggi

- Illuminazione LED LightTower
- BioFresh
- SmartDevice integrato
- SoftSystem
- PowerCooling
- Grande Capacità

Installazione: cerniere autoportanti - SoftSystem

Dimensioni nicchia (A/L/P in cm): 177,2-178,8 / 56-57 / min. 55

Cerniera	destra reversibile
----------	--------------------

Efficienza e informazioni tecniche

Classe di efficienza energetica / consumo annuo	D / 125 kWh
Classe di rumorosità / rumorosità	B / 32 dB
Classe climatica	SN-T (da +10 °C a +43 °C)
Volume utile frigorifero / BioFresh	197,7 l / 98,4 l

Controllo

Display temperatura	TFT da 2,4"
Funzioni	SuperCool, allarme

Frigorifero

Tecnologia / sbrinamento	PowerCooling / automatico
Cassetti BioFresh / cassetti HydroSafe	3 su guide SoftTelescopic / 2
Illuminazione / illuminazione BioFresh	LED / LED
Allestimento ripiani / allestimento balconcini	vetro satinato / vetro con supporti in acciaio

Variante disponibile

IRBd 5150 predisposto per SmartDeviceBox – da ordinare separatamente	€ 2.699,-
---	------------------



LIEBHERR 5

PREPARED
LIEBHERR

BioFresh

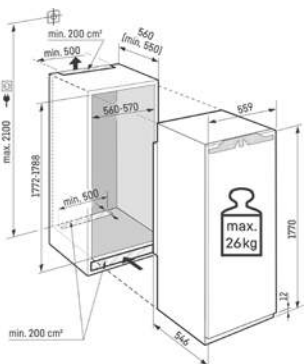
NoFrost FC

FRIGO, CONGELATORI,
ICE MAKER CANTINE PER VINI

178



Dimensioni e installazione



IRBe 5121 LIEBHERR

Frigorifero Integrabile, BioFresh - Plus

€ 1.999,-

Vantaggi

- Illuminazione LED
- BioFresh
- SoftSystem
- Cella di congelamento
- SuperCool
- Grande Capacità

Installazione: cerniere autoportanti - SoftSystem

Dimensioni nicchia (A/L/P in cm): 177,2-178,8 / 56-57 / min. 55

Cerniera destra reversibile

Efficienza e informazioni tecniche

Classe di efficienza energetica / consumo annuo	E / 204 kWh
Classe di rumorosità / rumorosità	B / 35 dB
Classe climatica	SN-T (da +10 °C a +43 °C)
Volume utile frigorifero / BioFresh / congelatore	150,2 l / 98,2 l / 27 l
Tempo di conservazione in caso di black-out	14 h
Capacità di congelazione in 24 h	2 kg

Controllo

Display temperatura	digitale LCD monocromatico
Funzioni	SuperCool, allarme

Frigorifero

Tecnologia / sbrinamento	PowerCooling / automatico
Cassetti BioFresh / cassetti HydroSafe	3 su guide telescopiche / 2
Illuminazione	LED
Allestimento ripiani / allestimento balconcini	vetro / plastica

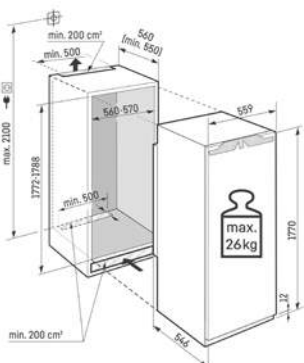
Congelatore

Sbrinamento	manuale
-------------	---------

178



Dimensioni e installazione



IRBd 5120 LIEBHERR

Frigorifero Integrabile, BioFresh - Plus

€ 2.299,-

Vantaggi

- Illuminazione LED
- BioFresh
- SoftSystem
- SuperSilent
- SuperCool

Installazione: cerniere autoportanti - SoftSystem

Dimensioni nicchia (A/L/P in cm): 177,2-178,8 / 56-57 / min. 55

Cerniera destra reversibile

Efficienza e informazioni tecniche

Classe di efficienza energetica / consumo annuo	D / 125 kWh
Classe di rumorosità / rumorosità	B / 33 dB
Classe climatica	SN-T (da +10 °C a +43 °C)
Volume utile frigorifero / BioFresh	195,8 l / 98,2 l

Controllo

Display temperatura	digitale LCD monocromatico
Funzioni	SuperCool, allarme

Frigorifero

Tecnologia / sbrinamento	PowerCooling / automatico
Cassetti BioFresh	3 su guide telescopiche
Illuminazione	LED
Allestimento ripiani / allestimento balconcini	vetro / plastica

▲
178
▼



IRBSd 5121 **LIEBHERR**

Frigorifero Integrabile, BioFresh - **Plus**

€ 2.299,-

Vantaggi

- Illuminazione LED
- BioFresh
- SuperCool
- Cella di congelamento
- SuperSilent

Installazione: porta a traino

Dimensioni nicchia (A/L/P in cm): 177,2-178,8 / 56-57 / min. 55

Cerniera destra reversibile

Efficienza e informazioni tecniche

Classe di efficienza energetica / consumo annuo	D / 164 kWh
Classe di rumorosità / rumorosità	B / 34 dB
Classe climatica	SN-T (da +10 °C a +43 °C)
Volume utile frigorifero / BioFresh / congelatore	150,2 l / 98,2 l / 27 l
Tempo di conservazione in caso di black-out	14 h
Capacità di congelazione in 24 h	2 kg

Controllo

Display temperatura	digitale LCD monocromatico
Funzioni	SuperCool, allarme

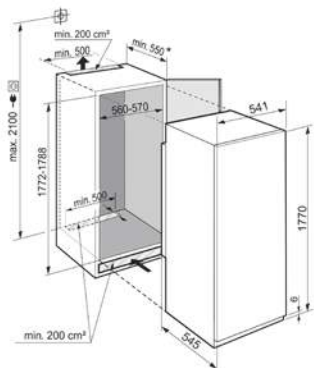
Frigorifero

Tecnologia / sbrinamento	PowerCooling / automatico
Cassetti BioFresh / cassetti HydroSafe	3 su guide telescopiche / 2
Illuminazione	LED
Allestimento ripiani / allestimento balconcini	vetro / plastica

Congelatore

Sbrinamento	manuale
-------------	---------

Dimensioni e installazione



Il peso massimo delle ante non deve superare 26 kg per il vano frigorifero

▲
178
▼



IRBSd 5120 **LIEBHERR**

Frigorifero Integrabile, BioFresh - **Plus**

€ 2.299,-

Vantaggi

- Illuminazione LED
- BioFresh
- SuperSilent
- SuperCool

Installazione: porta a traino

Dimensioni nicchia (A/L/P in cm): 177,2-178,8 / 56-57 / min. 55

Cerniera destra reversibile

Efficienza e informazioni tecniche

Classe di efficienza energetica / consumo annuo	D / 125 kWh
Classe di rumorosità / rumorosità	B / 33 dB
Classe climatica	SN-T (da +10 °C a +43 °C)
Volume utile frigorifero / BioFresh	195,8 l / 98,2 l

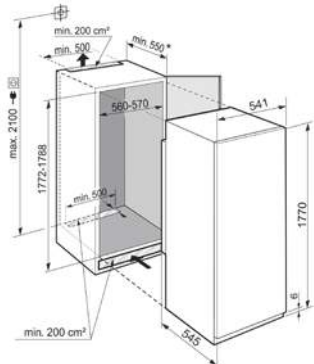
Controllo

Display temperatura	digitale LCD monocromatico
Funzioni	SuperCool, allarme

Frigorifero

Tecnologia / sbrinamento	PowerCooling / automatico
Cassetti BioFresh / cassetti HydroSafe	3 su guide telescopiche / 2
Illuminazione	LED
Allestimento ripiani / allestimento balconcini	vetro / plastica

Dimensioni e installazione

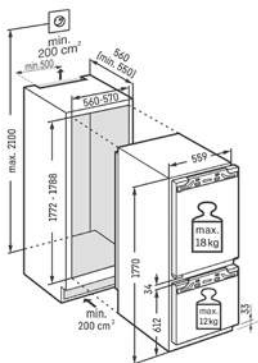


Il peso massimo delle ante non deve superare 26 kg per il vano frigorifero

▲
178
▼



Dimensioni e installazione



IRCe 5121 **LIEBHERR**

Frigorifero Integrabile con vano cantina - **Plus**

€ 2.299,-

Vantaggi

- Illuminazione LED
- EasyFresh
- SoftSystem
- Portabottiglie
- Cella di congelamento
- Vano cantina

Installazione: cerniere autoportanti - SoftSystem

Dimensioni nicchia (A/L/P in cm): 177,2-178,8 / 56-57 / min. 55

Cerniera destra reversibile

Efficienza e informazioni tecniche

Classe di efficienza energetica / consumo annuo	E / 152 kWh
Classe di rumorosità / rumorosità	B / 32 dB
Classe climatica	SN-ST (da +10 °C a +38 °C)
Volume utile frigorifero / cantina / congelatore	162,2 l / 95,9 l / 16 l
Tempo di conservazione in caso di black-out	9 h
Capacità di congelazione in 24 h	2 kg

Controllo

Display temperatura	Touch
Funzioni	digitale LCD monocromatico
	SuperCool, allarme

Frigorifero

Sbrinamento	automatico
Illuminazione	LED
Allestimento ripiani / allestimento balconcini	vetro / plastica

Congelatore

Sbrinamento	manuale
-------------	---------

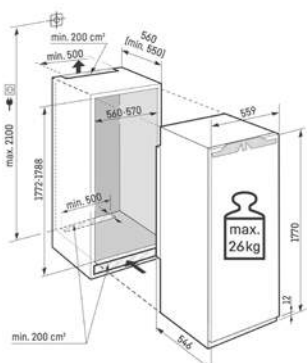
Vano cantina

con regolazione indipendente della temperatura (da +6 °C a +14 °C)

▲
178
▼



Dimensioni e installazione



IRDe 5121 **LIEBHERR**

Frigorifero Integrabile - **Plus**

€ 1.799,-

Vantaggi

- EasyFresh
- Cestelli per bottiglie estraibili
- SoftSystem
- Illuminazione LED
- SuperCool
- Cella di congelamento

Installazione: cerniere autoportanti - SoftSystem

Dimensioni nicchia (A/L/P in cm): 177,2-178,8 / 56-57 / min. 55

Cerniera destra reversibile

Efficienza e informazioni tecniche

Classe di efficienza energetica / consumo annuo	E / 171 kWh
Classe di rumorosità / rumorosità	B / 35 dB
Classe climatica	SN-T (da +10 °C a +43 °C)
Volume utile frigorifero / congelatore	259,2 l / 27 l
Tempo di conservazione in caso di black-out	14 h
Capacità di congelazione in 24 h	2 kg

Controllo

Display temperatura	Touch
Funzioni	digitale LCD monocromatico
	SuperCool, allarme

Frigorifero

Tecnologia / sbrinamento	PowerCooling / automatico
Illuminazione	LED
Allestimento ripiani / allestimento balconcini	vetro / plastica

Congelatore

Sbrinamento	manuale
-------------	---------

178



IRDe 5120 **LIEBHERR**

Frigorifero, integrabile - **Plus**

€ 1.749,-

Vantaggi

- Grande Capacità
- SoftSystem
- Cestelli per bottiglie estraibili
- EasyFresh
- Illuminazione LED
- SuperCool

Installazione: cerniere autoportanti - SoftSystem

Dimensioni nicchia (A/L/P in cm): 177,2-178,8 / 56-57 / min. 55

Cerniera destra reversibile

Efficienza e informazioni tecniche

Classe di efficienza energetica / consumo annuo	E / 114 kWh
Classe di rumorosità / rumorosità	B / 35 dB
Classe climatica	SN-T (da +10 °C a +43 °C)
Volume utile frigorifero	309 l

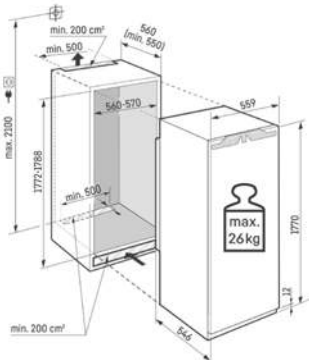
Controllo

Display temperatura	digitale LCD monocromatico
Funzioni	SuperCool, allarme

Frigorifero

Tecnologia / sbrinamento	PowerCooling / automatico
Illuminazione	LED
Allestimento ripiani / allestimento balconcini	vetro / plastica

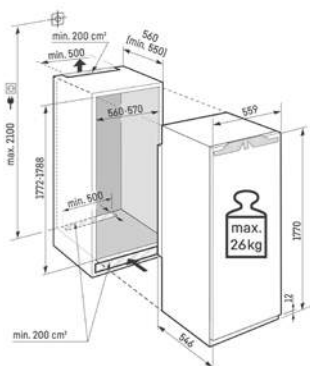
Dimensioni e installazione



178



Dimensioni e installazione



IRe 5101 LIEBHERR

Frigorifero Integrabile - Pure

€ 1.589,-

Vantaggi

- Grande Capacità
- Illuminazione LED
- SuperCool
- EasyFresh
- Cella di congelamento

Installazione: cerniere autoportanti

Dimensioni nicchia (A/L/P in cm): 177,2-178,8 / 56-57 / min. 55

Cerniera	destra reversibile
----------	--------------------

Efficienza e informazioni tecniche

Classe di efficienza energetica / consumo annuo	E / 171 kWh
Classe di rumorosità / rumorosità	B / 35 dB
Classe climatica	SN-T (da +10 °C a +43 °C)
Volume utile frigorifero / congelatore	260,5 l / 27 l
Tempo di conservazione in caso di black-out	14 h
Capacità di congelazione in 24 h	2 kg

Controllo	Touch
Display temperatura	digitale LCD monocromatico
Funzioni	SuperCool, allarme

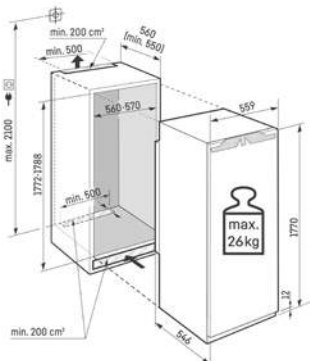
Frigorifero	
Tecnologia / sbrinamento	PowerCooling / automatico
Illuminazione	LED
Allestimento ripiani / allestimento balconcini	vetro / plastica

Congelatore	
Sbrinamento	manuale

178



Dimensioni e installazione



IRe 5100 LIEBHERR

Frigorifero Integrabile - Pure

€ 1.489,-

Vantaggi

- Grande Capacità
- EasyFresh
- SuperCool
- Illuminazione LED

Installazione: cerniere autoportanti

Dimensioni nicchia (A/L/P in cm): 177,2-178,8 / 56-57 / min. 55

Cerniera	destra reversibile
----------	--------------------

Efficienza e informazioni tecniche

Classe di efficienza energetica / consumo annuo	E / 114 kWh
Classe di rumorosità / rumorosità	B / 35 dB
Classe climatica	SN-T (da +10 °C a +43 °C)
Volume utile frigorifero	308 l

Controllo	Touch
Display temperatura	digitale LCD monocromatico

Frigorifero	
Tecnologia / sbrinamento	PowerCooling / automatico
Illuminazione	LED
Allestimento ripiani / allestimento balconcini	vetro / plastica



FRIGO, CONGELATORI,
ICE MAKER CANTINE PER VINI

140



IRBc 4521 LIEBHERR

Frigorifero Integrabile, BioFresh - Plus

€ 1.849,-

Vantaggi

- Illuminazione LED
- BioFresh
- SoftSystem
- Cella di congelamento
- SuperCool

Installazione: cerniere autoportanti - SoftSystem

Dimensioni nicchia (A/L/P in cm): 139,7-141,3 / 56-57 / min. 55

Cerniera: destra reversibile

Efficienza e informazioni tecniche

Classe di efficienza energetica / consumo annuo	C / 116 kWh
Classe di rumorosità / rumorosità	B / 33 dB
Classe climatica	SN-T (da +10 °C a +43 °C)
Volume utile frigorifero / BioFresh / congelatore	124,1 l / 66,8 l / 16 l
Tempo di conservazione in caso di black-out	9 h
Capacità di congelazione in 24 h	2 kg

Controllo

Controllo	Touch
Display temperatura	digitale LCD monocromatico
Funzioni	SuperCool, allarme

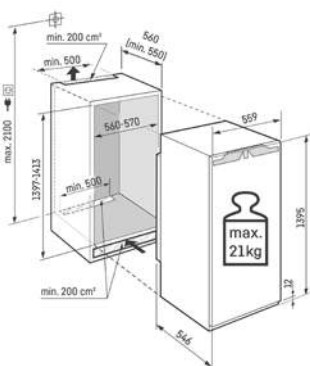
Frigorifero

Tecnologia / sbrinamento	PowerCooling / automatico
Cassetti BioFresh	2 su guide telescopiche
Illuminazione	LED
Allestimento ripiani / allestimento balconcini	vetro / plastica

Congelatore

Sbrinamento	manuale
-------------	---------

Dimensioni e installazione



140



IRBc 4520 LIEBHERR

Frigorifero Integrabile, BioFresh - Plus

€ 1.799,-

Vantaggi

- Illuminazione LED
- BioFresh
- SoftSystem
- SuperCool

Installazione: cerniere autoportanti - SoftSystem

Dimensioni nicchia (A/L/P in cm): 139,7-141,3 / 56-57 / min. 55

Cerniera: destra reversibile

Efficienza e informazioni tecniche

Classe di efficienza energetica / consumo annuo	C / 91 kWh
Classe di rumorosità / rumorosità	B / 32 dB
Classe climatica	SN-T (da +10 °C a +43 °C)
Volume utile frigorifero / BioFresh	156,2 l / 66,8 l

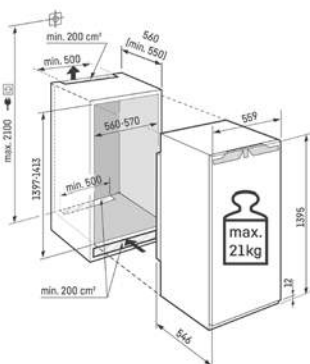
Controllo

Controllo	Touch
Display temperatura	digitale LCD monocromatico
Funzioni	SuperCool, allarme

Frigorifero

Tecnologia / sbrinamento	PowerCooling / automatico
Cassetti BioFresh	2 su guide telescopiche
Illuminazione	LED
Allestimento ripiani / allestimento balconcini	vetro / plastica

Dimensioni e installazione



140



IRd 4521 **LIEBHERR**

Frigorifero Integrabile - **Plus**

€ 1.499,-

Vantaggi

- EasyFresh
- SoftSystem
- Cella di congelamento
- Illuminazione LED
- SuperCool

Installazione: cerniere autoportanti - SoftSystem

Dimensioni nicchia (A/L/P in cm): 139,7-141,3 / 56-57 / min. 55

Cerniera destra reversibile

Efficienza e informazioni tecniche

Classe di efficienza energetica / consumo annuo	D / 122 kWh
Classe di rumorosità / rumorosità	B / 33 dB
Classe climatica	SN-T (da +10 °C a +43 °C)
Volume utile frigorifero / congelatore	202 l / 16 l
Tempo di conservazione in caso di black-out	9 h
Capacità di congelazione in 24 h	2 kg

Controllo

Controllo	Touch
Display temperatura	digitale LCD monocromatico
Funzioni	SuperCool, allarme

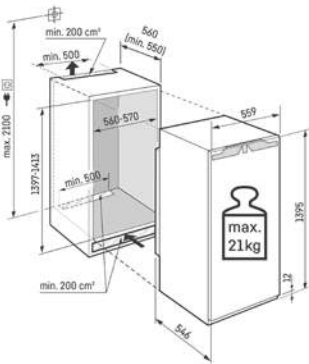
Frigorifero

Tecnologia / sbrinamento	statico / automatico
Illuminazione	LED
Allestimento ripiani / allestimento balconcini	vetro / plastica

Congelatore

Sbrinamento	manuale
-------------	---------

Dimensioni e installazione



140



IRd 4520 **LIEBHERR**

Frigorifero Integrabile - **Plus**

€ 1.449,-

Vantaggi

- EasyFresh
- SoftSystem
- SuperCool
- Illuminazione LED

Installazione: cerniere autoportanti - SoftSystem

Dimensioni nicchia (A/L/P in cm): 139,7-141,3 / 56-57 / min. 55

Cerniera destra reversibile

Efficienza e informazioni tecniche

Classe di efficienza energetica / consumo annuo	D / 84 kWh
Classe di rumorosità / rumorosità	B / 33 dB
Classe climatica	SN-T (da +10 °C a +43 °C)
Volume utile frigorifero	235 l

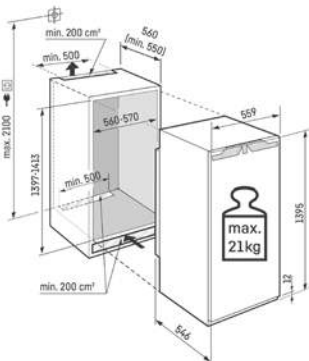
Controllo

Controllo	Touch
Display temperatura	digitale LCD monocromatico
Funzioni	SuperCool, allarme

Frigorifero

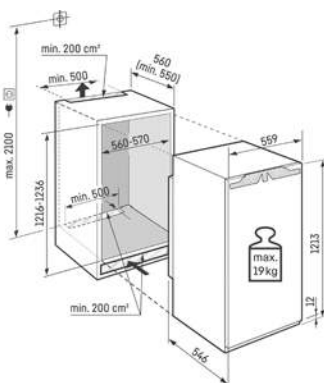
Tecnologia / sbrinamento	PowerCooling / automatico
Illuminazione	LED
Allestimento ripiani / allestimento balconcini	vetro / plastica

Dimensioni e installazione



122


KP Kitchen Partner

Dimensioni e installazione


IRd 4121 LIEBHERR

Frigorifero Integrabile - Plus

€ 1.429,-

Vantaggi

- Illuminazione LED
- EasyFresh
- SoftSystem
- SuperCool
- Cella di congelamento

Installazione: cerniere autoportanti - SoftSystem

Dimensioni nicchia (A/L/P in cm): 121,6-123,1 / 56-57 / min. 55

Cerniera destra reversibile

Efficienza e informazioni tecniche

Classe di efficienza energetica / consumo annuo	D / 119 kWh
Classe di rumorosità / rumorosità	B / 32 dB
Classe climatica	SN-T (da +10 °C a +43 °C)
Volume utile frigorifero / congelatore	166,5 l / 16 l
Tempo di conservazione in caso di black-out	9 h
Capacità di congelazione in 24 h	2 kg

Controllo

Controllo	Touch
Display temperatura	digitale LCD monocromatico
Funzioni	SuperCool, allarme

Frigorifero

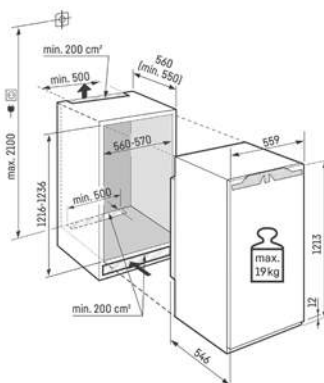
Tecnologia / sbrinamento	statico / automatico
Illuminazione	LED
Allestimento ripiani / allestimento balconcini	vetro / plastica

Congelatore

Sbrinamento	manuale
-------------	---------

122


KP Kitchen Partner

Dimensioni e installazione


IRd 4120 LIEBHERR

Frigorifero Integrabile - Plus

€ 1.429,-

Vantaggi

- Illuminazione LED
- EasyFresh
- SoftSystem
- UltraSilent
- SuperCool

Installazione: cerniere autoportanti - SoftSystem

Dimensioni nicchia (A/L/P in cm): 121,6-123,1 / 56-57 / min. 55

Cerniera destra reversibile

Efficienza e informazioni tecniche

Classe di efficienza energetica / consumo annuo	D / 81 kWh
Classe di rumorosità / rumorosità	A / 27 dB
Classe climatica	SN-T (da +10 °C a +43 °C)
Volume utile frigorifero	201 l

Controllo

Controllo	Touch
Display temperatura	digitale LCD monocromatico
Funzioni	SuperCool, allarme

Frigorifero

Tecnologia / sbrinamento	statico / automatico
Illuminazione	LED
Allestimento ripiani / allestimento balconcini	vetro / plastica



122



IRe 4101 **LIEBHERR**

Frigorifero Integrabile - **Pure**

€ 1.199,-

Vantaggi

- Illuminazione LED
- EasyFresh
- Display Touch
- SuperCool
- Cella di congelamento

Installazione: cerniere autoportanti

Dimensioni nicchia (A/L/P in cm): 121,6-123,1 / 56-57 / min. 55

Cerniera destra reversibile

Efficienza e informazioni tecniche

Classe di efficienza energetica / consumo annuo	E / 149 kWh
Classe di rumorosità / rumorosità	B / 35 dB
Classe climatica	SN-ST (da +10 °C a +38 °C)
Volume utile frigorifero / congelatore	166,5 l / 16 l
Tempo di conservazione in caso di black-out	9 h
Capacità di congelazione in 24 h	2 kg

Controllo

Controllo	Touch
Display temperatura	digitale LCD monocromatico
Funzioni	SuperCool, allarme

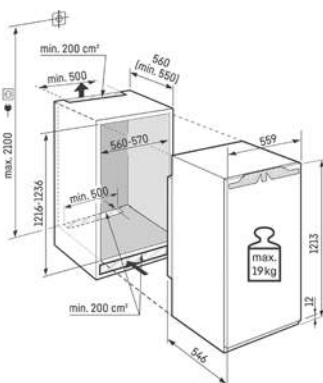
Frigorifero

Tecnologia / sbrinamento	statico / automatico
Illuminazione	LED
Allestimento ripiani / allestimento balconcini	vetro / plastica

Congelatore

Sbrinamento	manuale
-------------	---------

Dimensioni e installazione



122



IRe 4100 **LIEBHERR**

Frigorifero Integrabile - **Pure**

€ 1.169,-

Vantaggi

- Illuminazione LED
- EasyFresh
- Display Touch
- SuperCool

Installazione: cerniere autoportanti

Dimensioni nicchia (A/L/P in cm): 121,6-123,1 / 56-57 / min. 55

Cerniera destra reversibile

Efficienza e informazioni tecniche

Classe di efficienza energetica / consumo annuo	E / 102 kWh
Classe di rumorosità / rumorosità	B / 35 dB
Classe climatica	SN-T (da +10 °C a +43 °C)
Volume utile frigorifero	201 l

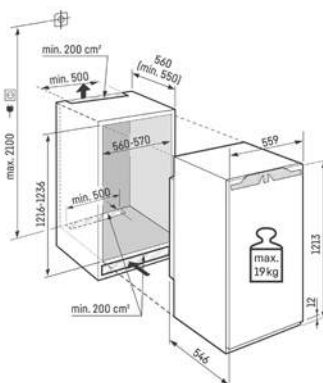
Controllo

Controllo	Touch
Display temperatura	digitale LCD monocromatico
Funzioni	SuperCool, allarme

Frigorifero

Tecnologia / sbrinamento	statico / automatico
Illuminazione	LED
Allestimento ripiani / allestimento balconcini	vetro / plastica

Dimensioni e installazione



▲
122
▼



IRSe 4101 LIEBHERR

Frigorifero Integrabile - Pure

€ 1.169,-

Vantaggi

- Illuminazione LED
- EasyFresh
- Display Touch
- SuperCool
- Cella di congelamento

Installazione: porta a traino

Dimensioni nicchia (A/L/P in cm): 121,6-123,1 / 56-57 / min. 55

Cerniera destra reversibile

Efficienza e informazioni tecniche

Classe di efficienza energetica / consumo annuo	E / 149 kWh
Classe di rumorosità / rumorosità	B / 35 dB
Classe climatica	SN-ST (da +10 °C a +38 °C)
Volume utile frigorifero / congelatore	166,5 l / 16 l
Tempo di conservazione in caso di black-out	9 h
Capacità di congelazione in 24 h	2 kg

Controllo

Controllo	Touch
Display temperatura	digitale LCD monocromatico
Funzioni	SuperCool, allarme

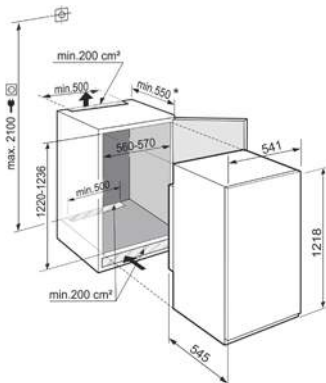
Frigorifero

Tecnologia / sbrinamento	statico / automatico
Illuminazione	LED
Allestimento ripiani / allestimento balconcini	vetro / plastica

Congelatore

Sbrinamento	manuale
-------------	---------

Dimensioni e installazione



Il peso massimo delle ante non deve superare 19 kg per il vano frigorifero

▲
122
▼



IRSe 4100 LIEBHERR

Frigorifero Integrabile - Pure

€ 1.139,-

Vantaggi

- Illuminazione LED
- EasyFresh
- Display Touch
- SuperCool

Installazione: porta a traino

Dimensioni nicchia (A/L/P in cm): 121,6-123,1 / 56-57 / min. 55

Cerniera destra reversibile

Efficienza e informazioni tecniche

Classe di efficienza energetica / consumo annuo	E / 102 kWh
Classe di rumorosità / rumorosità	B / 35 dB
Classe climatica	SN-ST (da +10 °C a +38 °C)
Volume utile frigorifero	201 l

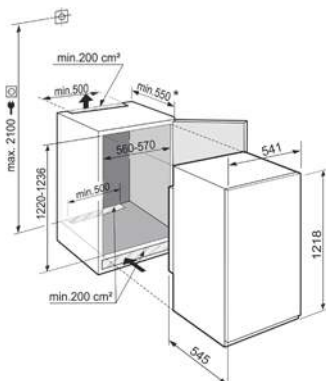
Controllo

Controllo	Touch
Display temperatura	digitale LCD monocromatico
Funzioni	SuperCool, allarme

Frigorifero

Tecnologia / sbrinamento	statico / automatico
Illuminazione	LED
Allestimento ripiani / allestimento balconcini	vetro / plastica

Dimensioni e installazione



Il peso massimo delle ante non deve superare 19 kg per il vano frigorifero



88



SIBa 3950 **LIEBHERR**

Frigorifero Integrabile, BioFresh - Prime

€ 1.949,-

Vantaggi

- BioFresh
- SoftSystem
- Display Touch & Swipe
- Pareti riscaldate
- SuperSilent

Installazione: cerniere autoportanti - SoftSystem

Dimensioni nicchia (A/L/P in cm): 87,4-89 / 56-57 / min. 55

Cerniera destra reversibile

Efficienza e informazioni tecniche

Classe di efficienza energetica / consumo annuo	A / 63 kWh
Classe di rumorosità / rumorosità	B / 34 dB
Classe climatica	SN-T (da +10 °C a +43 °C)
Volume utile	87 l

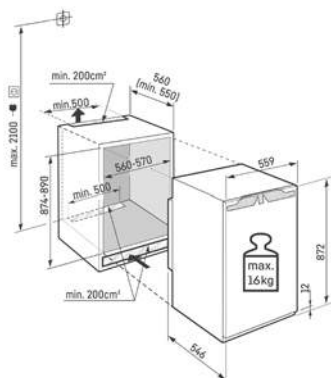
Controllo

Display temperatura	Touch & Swipe
Funzioni	TFT da 2,4"
	allarme ottico e acustico

Frigorifero

Tecnologia / sbrinamento	ventilato / automatico
Illuminazione	LED
Cassetti BioFresh / cassetti HydroSafe	4 / 4

Dimensioni e installazione



88



IRe 3921 LIEBHERR

Frigorifero Integrabile - Plus

€ 1.279,-

Vantaggi

- EasyFresh
- SuperCool
- Illuminazione LED
- SoftSystem
- Cella di congelamento

Installazione: Cerniere autoportanti - SoftSystem

Dimensioni nicchia (A/L/P in cm): 87,4-89 / 56-57 / min. 55

Cerniera destra reversibile

Efficienza e informazioni tecniche

Classe di efficienza energetica / consumo annuo	E / 147 kWh
Classe di rumorosità / rumorosità	C / 37 dB
Classe climatica	SN-ST (da +10 °C a +38 °C)
Volume utile frigorifero / congelatore	101,6 l / 16 l
Tempo di conservazione in caso di black-out	9 h
Capacità di congelazione in 24 h	2 kg

Controllo

Display temperatura	digitale LCD monocromatico
Funzioni	SuperCool, allarme

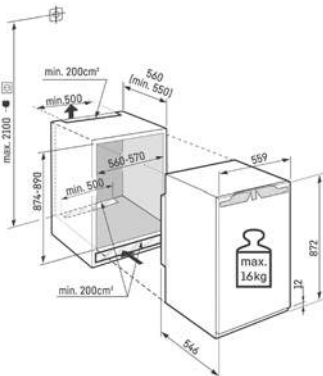
Frigorifero

Tecnologia / sbrinamento	statico / automatico
Illuminazione	LED
Allestimento ripiani / allestimento balconcini	vetro / plastica

Congelatore

Sbrinamento	manuale
-------------	---------

Dimensioni e installazione



88



IRe 3920 LIEBHERR

Frigorifero Integrabile - Plus

€ 1.229,-

Vantaggi

- EasyFresh
- SuperCool
- Illuminazione LED
- SoftSystem

Installazione: cerniere autoportanti - SoftSystem

Dimensioni nicchia (A/L/P in cm): 87,4-89 / 56-57 / min. 55

Cerniera destra reversibile

Efficienza e informazioni tecniche

Classe di efficienza energetica / consumo annuo	E / 94 kWh
Classe di rumorosità / rumorosità	B / 35 dB
Classe climatica	SN-T (da +10 °C a +43 °C)
Volume utile	136 l

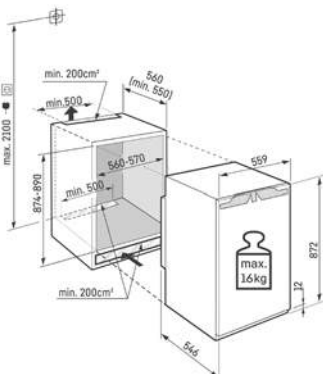
Controllo

Display temperatura	digitale LCD monocromatico
Funzioni	SuperCool, allarme

Frigorifero

Illuminazione	LED
Cassetti EasyFresh	1
Allestimento ripiani / allestimento balconcini	vetro / plastica

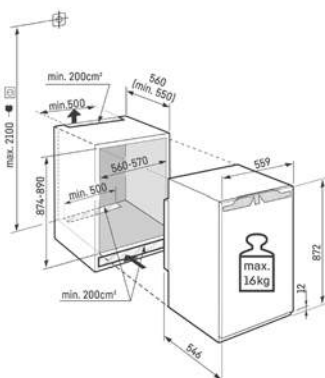
Dimensioni e installazione



88



Dimensioni e installazione



IRe 3901 **LIEBHERR**

Frigorifero Integrabile - Pure

€ 839,-

Vantaggi

- EasyFresh
- SuperCool
- Illuminazione LED
- Cella di congelamento

Installazione: cerniere autoportanti

Dimensioni nicchia (A/L/P in cm): 87,4-89 / 56-57 / min. 55

Cerniera	destra reversibile
----------	--------------------

Efficienza e informazioni tecniche

Classe di efficienza energetica / consumo annuo	E / 147 kWh
Classe di rumorosità / rumorosità	B / 35 dB
Classe climatica	SN-ST (da +10 °C a +38 °C)
Volume utile frigorifero / congelatore	101,6 l / 16 l
Tempo di conservazione in caso di black-out	9 h
Capacità di congelazione in 24 h	2 kg

Controllo

Display temperatura	digitale LCD monocromatico
Funzioni	SuperCool, allarme

Frigorifero

Tecnologia / sbrinamento	statico / automatico
Illuminazione	LED
Allestimento ripiani / allestimento balconcini	vetro / plastica
Cassetti EasyFresh	1

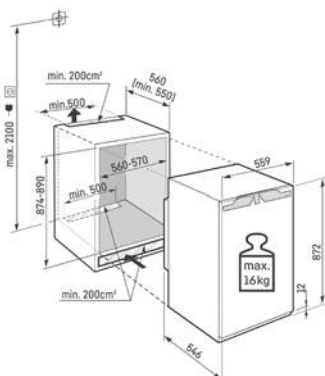
Congelatore

Sbrinamento	manuale
-------------	---------

88



Dimensioni e installazione



IRe 3900 **LIEBHERR**

Frigorifero Integrabile - Pure

€ 799,-

Vantaggi

- EasyFresh
- SuperCool
- Illuminazione LED

Installazione: cerniere autoportanti

Dimensioni nicchia (A/L/P in cm): 87,4-89 / 56-57 / min. 55

Cerniera	destra reversibile
----------	--------------------

Efficienza e informazioni tecniche

Classe di efficienza energetica / consumo annuo	E / 93 kWh
Classe di rumorosità / rumorosità	B / 35 dB
Classe climatica	SN-T (da +10 °C a +43 °C)
Volume utile frigorifero	136 l

Controllo

Display temperatura	digitale LCD monocromatico
Funzioni	SuperCool, allarme

Frigorifero

Sbrinamento	statico / automatico
Illuminazione	LED
Allestimento ripiani / allestimento balconcini	vetro / plastica
Cassetti EasyFresh	1

88



IRSe 3901 **LIEBHERR**

Frigorifero Integrabile - Pure

€ 879,-

Vantaggi

- EasyFresh
- Illuminazione LED
- Cella di congelamento
- SuperCool

Installazione: porta a traino

Dimensioni nicchia (A/L/P in cm): 87,4-89 / 56-57 / min. 55

Cerniera destra reversibile

Efficienza e informazioni tecniche

Classe di efficienza energetica / consumo annuo	E / 147 kWh
Classe di rumorosità / rumorosità	C / 37 dB
Classe climatica	SN-ST (da +10 °C a +38 °C)
Volume utile frigorifero / congelatore	101,6 l / 16 l
Tempo di conservazione in caso di black-out	9 h
Capacità di congelazione in 24 h	2 kg

Controllo

Display temperatura	digitale LCD monocromatico
Funzioni	SuperCool, allarme

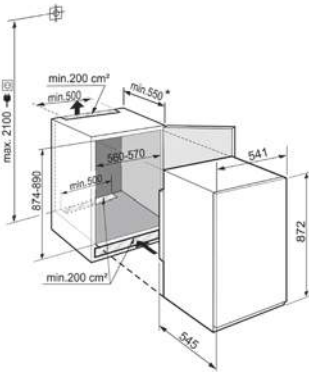
Frigorifero

Tecnologia / sbrinamento	statico / automatico
Illuminazione	LED
Allestimento ripiani / allestimento balconcini	vetro / plastica
Cassetti EasyFresh	1

Congelatore

Sbrinamento	manuale
-------------	---------

Dimensioni e installazione



Il peso massimo delle ante non deve superare 16 kg per vano frigorifero.

88



IRSe 3900 **LIEBHERR**

Frigorifero Integrabile - Pure

€ 849,-

Vantaggi

- EasyFresh
- SuperCool
- Illuminazione LED

Installazione: porta a traino

Dimensioni nicchia (A/L/P in cm): 87,4-89 / 56-57 / min. 55

Cerniera destra reversibile

Efficienza e informazioni tecniche

Classe di efficienza energetica / consumo annuo	E / 93 kWh
Classe di rumorosità / rumorosità	B / 35 dB
Classe climatica	SN-ST (da +10 °C a +38 °C)
Volume utile frigorifero	136 l

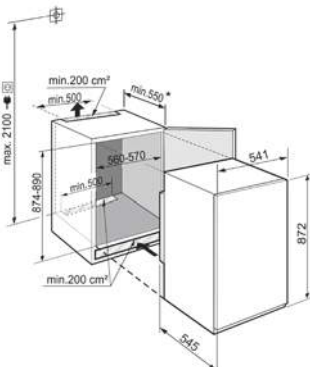
Controllo

Display temperatura	digitale LCD monocromatico
Funzioni	SuperCool, allarme

Frigorifero

Tecnologia / sbrinamento	statico / automatico
Illuminazione	LED
Allestimento ripiani / allestimento balconcini	vetro / plastica
Cassetti EasyFresh	1

Dimensioni e installazione



Il peso massimo delle ante non deve superare 16 kg per vano frigorifero.



Frigoriferi da sottopiano integrabili



BioFresh

I cassetti BioFresh inseriti su solide guide telescopiche permettono un'apertura completa. I cassetti posizionati nel vano frigorifero possono essere estratti e rimossi con porta aperta a 90°. La chiusura comoda ed ammortizzata permette un utilizzo quotidiano pratico e sicuro.



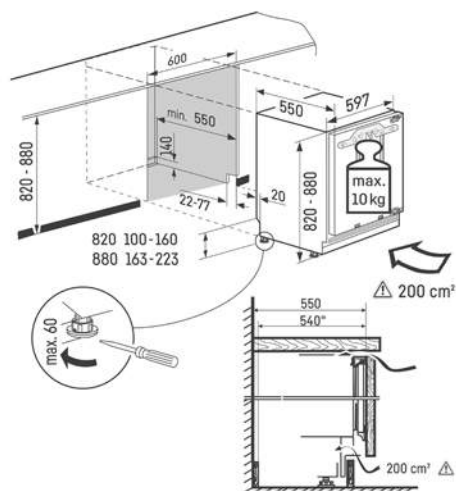
Cassetto estraibile

Il cassetto estraibile su guide SoftTelescopic permette una chiusura delicata grazie agli ammortizzatori. È inoltre dotato di una pratica mensola portabottiglie e di un comodo cassetto per frutta e verdura.

82-88



Dimensioni e installazione



UIK 1514 **LIEBHERR**

Frigorifero da sottopiano integrabile - **Comfort**

€ 1.169,-

Vantaggi

- Illuminazione LED
- Cella di congelamento
- SuperCool

Installazione: cerniere autoportanti

Dimensioni nicchia (A/L/P in cm): 82-88 / 60 / min.55

Cerniera	destra reversibile
----------	--------------------

Efficienza e informazioni tecniche

Classe di efficienza energetica / consumo annuo	E / 145 kWh
Classe di rumorosità / rumorosità	B / 35 dB
Classe climatica	SN-ST (da +10 °C a +38 °C)
Volume utile frigorifero / congelatore	104,8 l / 15 l
Tempo di conservazione in caso di black-out	9,7 h
Capacità di congelazione in 24 h	3,6 kg

Controllo

Display temperatura	MagicEye, elettronico con pulsanti digitale
Funzioni	SuperCool, allarme

Frigorifero

Tecnologia / sbrinamento	statico / automatico
Illuminazione	LED
Allestimento ripiani / allestimento balconcini	vetro / plastica

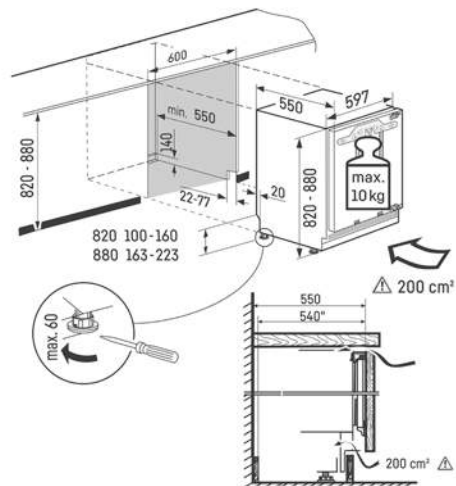
Congelatore

Sbrinamento	manuale
-------------	---------

82-88



Dimensioni e installazione



UIK 1510 **LIEBHERR**

Frigorifero da sottopiano integrabile - **Comfort**

€ 1.169,-

Vantaggi

- Illuminazione LED
- Controllo MagicEye
- SuperCool

Installazione: cerniere autoportanti

Dimensioni nicchia (A/L/P in cm): 82-88 / 60 / min.55

Cerniera	destra reversibile
----------	--------------------

Efficienza e informazioni tecniche

Classe di efficienza energetica / consumo annuo	E / 94 kWh
Classe di rumorosità / rumorosità	B / 35 dB
Classe climatica	SN-S-ST
Volume utile frigorifero	136 l

Controllo

Display temperatura	MagicEye, elettronico con pulsanti digitale
Funzioni	SuperCool, allarme

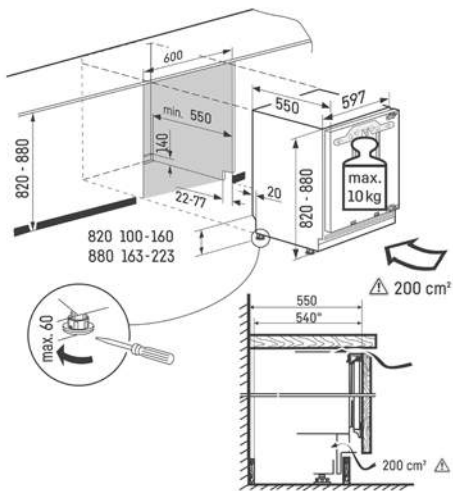
Frigorifero

Tecnologia / sbrinamento	statico / automatico
Illuminazione	LED
Allestimento ripiani / allestimento balconcini	vetro / plastica

82-88



Dimensioni e installazione



UIKo 1550 LIEBHERR

Frigorifero da sottopiano integrabile - Premium

€ 2.289,-

Vantaggi

- Porta scorrevole
- Illuminazione LED
- SuperCool
- SoftSystem

Installazione: Vano con porta scorrevole - SoftSystem

Dimensioni nicchia (A/L/P in cm): 82-88 / 60 / min.55

Cerniera scorrevole su guide telescopiche

Efficienza e informazioni tecniche

Classe di efficienza energetica / consumo annuo E / 93 kWh

Classe di rumorosità / rumorosità B / 35 dB

Classe climatica SN-S-ST

Volume utile frigorifero 132 l

Controllo

Controllo MagicEye, elettronico con pulsanti

Display temperatura digitale

Funzioni SuperCool, allarme

Frigorifero

Tecnologia / sbrinamento statico / automatico

Illuminazione LED

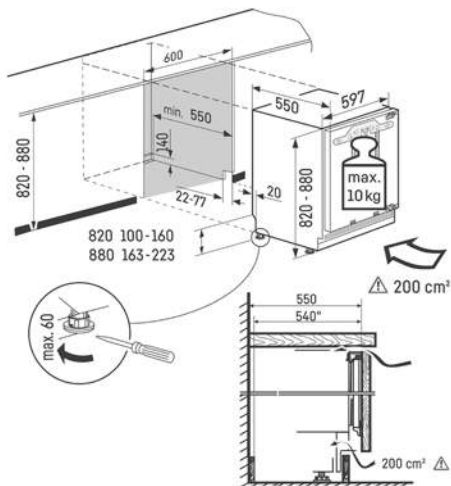
Allestimento ripiani vetro con supporti in acciaio

82-88



KP Kitchen Partner

Dimensioni e installazione



SUIB 1550 LIEBHERR

Frigorifero Integrabile, BioFresh - Premium

€ 1.899,-

Vantaggi

- BioFresh
- Illuminazione LED
- Controllo MagicEye
- SoftSystem

Installazione: cerniere autoportanti - SoftSystem

Dimensioni nicchia (A/L/P in cm): 82-88 / 60 / min.55

Cerniera destra reversibile

Efficienza e informazioni tecniche

Classe di efficienza energetica / consumo annuo A / 63 kWh

Classe di rumorosità / rumorosità B / 35 dB

Classe climatica SN-T (da +10 °C a +43 °C)

Volume utile BioFresh 79 l

Controllo

Controllo MagicEye, elettronico con pulsanti

Display temperatura digitale

Frigorifero

Sbrinamento automatico

Cassetti BioFresh / cassettei HydroSafe 3 / 3

Allestimento ripiani vetro



Frigoriferi Pannellabili integrabili



Vano interno flessibile

I frigoriferi monoporta pannellabili dispongono di eleganti colonne di sostegno per i ripiani. Questo sistema permette di regolare i ripiani GlassLine con grande flessibilità. Un altro vantaggio è la superficie molto liscia e dunque semplice da pulire.



Ripiani GlassLine

Il vano interno si adegua di volta in volta alle necessità personali, infatti i ripiani e le mensole dello sportello sono regolabili in altezza. Il ripiano divisibile e rientrabile consente inoltre di creare rapidamente lo spazio anche per i recipienti più alti.



Mensola della controporta

Sulla nuova mensola della controporta GlassLine si possono sistemare senza problemi bottiglie da 1,5 litri.



Cella a 4 stelle

Nei frigoriferi con vano congelatore a 4 stelle si possono congelare e conservare a lungo alimenti freschi. Temperature uguali o inferiori a -18°C garantiscono la preservazione del contenuto di vitamine e minerali.

82



UK 1720 **LIEBHERR**

Frigorifero pannellabile da sottopiano - **Comfort**

€ 1.189,-

Vantaggi

- Illuminazione LED
- Comando elettronico
- Ripiani in vetro

Installazione: pannellabile sottopiano

Dimensioni nicchia (A/L/P in cm): 82 / 60 / min. 57

Cerniera destra reversibile

Efficienza e informazioni tecniche

Classe di efficienza energetica / consumo annuo	E / 95 kWh
Classe di rumorosità / rumorosità	B / 32 dB
Classe climatica	SN (da +10 °C a +32 °C)
Volume utile frigorifero	150 l

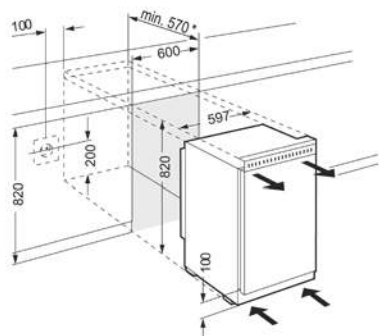
Controllo

Controllo	con manopola
Comando	elettronico

Frigorifero

Tecnologia / sbrinamento	statico / automatico
Illuminazione	LED
Allestimento ripiani / allestimento balconcini	vetro / plastica

Dimensioni e installazione



Dimensioni pannelli decorativi in mm: altezza / larghezza 678 / 585
spessore fino a 4 mm

82



UK 1524 **LIEBHERR**

Frigorifero pannellabile da sottopiano - **Comfort**

€ 1.189,-

Vantaggi

- Illuminazione LED
- Cella di congelamento
- Ripiani in vetro

Installazione: pannellabile sottopiano

Dimensioni nicchia (A/L/P in cm): 82 / 60 / min. 57

Cerniera destra reversibile

Efficienza e informazioni tecniche

Classe di efficienza energetica / consumo annuo	E / 147 kWh
Classe di rumorosità / rumorosità	C / 36 dB
Classe climatica	N (da +16 °C a +32 °C)
Volume utile frigorifero / congelatore	116,3 l / 16 l
Tempo di conservazione in caso di black-out	7,5 h
Capacità di congelazione in 24 h	3 kg

Controllo

Controllo	con manopola
Comando	elettronico

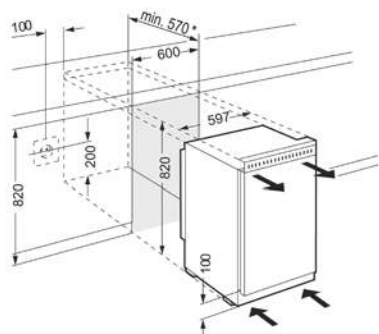
Frigorifero

Tecnologia / sbrinamento	statico / automatico
Illuminazione	LED
Allestimento ripiani / allestimento balconcini	vetro / plastica

Congelatore

Sbrinamento	manuale
-------------	---------

Dimensioni e installazione



Dimensioni pannelli decorativi in mm: altezza / larghezza 678 / 585
spessore fino a 4 mm

82



UK 1414 LIEBHERR

Frigorifero pannellabile da sottopiano - **Comfort**

€ 979,-

Vantaggi

- Illuminazione LED
- Cella di congelamento
- Ripiani in vetro

Installazione: pannellabile sottopiano

Dimensioni nicchia (A/L/P in cm): 82 / 50 / min. 57

Cerniera destra reversibile

Efficienza e informazioni tecniche

Classe di efficienza energetica / consumo annuo	E / 143 kWh
Classe di rumorosità / rumorosità	C / 37 dB
Classe climatica	N (da +16 °C a +32 °C)
Volume utile frigorifero / congelatore	92,4 l / 13 l
Tempo di conservazione in caso di black-out	8 h
Capacità di congelazione in 24 h	3 kg

Controllo con manopola
Comando elettronico

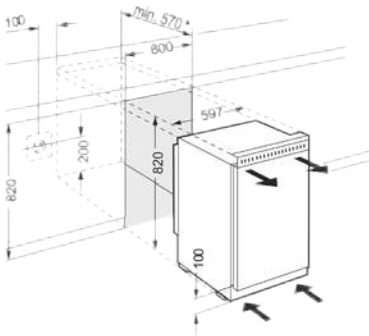
Frigorifero

Tecnologia / sbrinamento	statico / automatico
Illuminazione	LED
Allattamento ripiani / allestimento balconcini	vetro / plastica

Congelatore

Sbrinamento	manuale
-------------	---------

Dimensioni e installazione



Dimensioni pannelli decorativi in mm: altezza / larghezza 678 / 585
spessore fino a 4 mm





Congelatori integrabili



SmartFrost

Nelle apparecchiature SmartFrost l'evaporatore è schiumato nelle pareti del congelatore: il vano interno è completamente utilizzabile. Infatti i congelatori SmartFrost sono dotati di VarioSpace: è possibile rimuovere uno o più cassetti per congelare alimenti di grandi dimensioni.



NoFrost

La tecnologia NoFrost elimina il problema di dover sbrinare il congelatore. Gli alimenti freschi vengono congelati velocemente e l'umidità viene convogliata all'esterno: nel congelatore non si forma mai ghiaccio e sugli alimenti non si forma più la brina.



IceTower

L'IceTower combina due scomparti: l'IceMaker automatico con una capienza fino a 8 kg di cubetti di ghiaccio e un altro scomparto spazioso per conservare in posizione verticale alimenti in imballi ingombranti. Entrambi i vani poggiano su un pannello estraibile con guide telescopiche.



Display Touch & Swipe

Con un tocco otterrete ciò che volete: grazie al display Touch & Swipe i comandi del vostro frigorifero sono semplici e intuitivi. Per selezionare le funzioni come ad esempio il SuperFrost, basta sfiorare i comandi sul display a colori. E con la stessa facilità si regola anche la temperatura.



SuperFrost

La funzione SuperFrost permette di congelare rapidamente gli alimenti. Una volta attivata, la temperatura viene portata automaticamente a -32 °C in modo tale da congelare in breve tempo e conservare così le proprietà organolettiche degli alimenti.



Sistema VarioSpace

Grazie al pratico sistema VarioSpace è possibile congelare e conservare alimenti di grandi dimensioni: in ogni momento è possibile rimuovere un cassetto ed il tramezzo sottostante per ottenere uno spazio alto il doppio.

Le quattro serie della gamma di **Congelatori**



○ Serie Pure



◇ Serie Plus



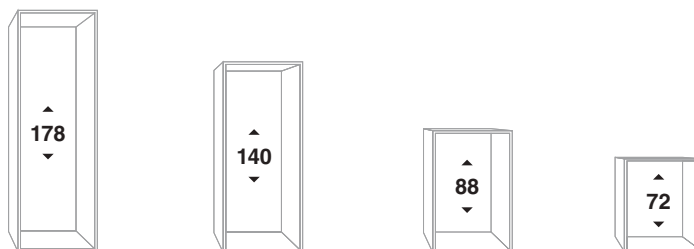
◻ Serie Prime



△ Serie Peak

Congelatori integrabili

- △ Peak
- ◻ Prime
- ◇ Plus
- Pure



Cerniere autoportanti

AutoDoor / NoFrost	SIFNAe 5188 - 617 € 3.599			
NoFrost	SIFNei 5188 € 3.349			
	SIFNe 5188 € 3.299			
	SIFNe 5178 € 3.199			
		SIFNdi 4556 € 2.599	IFNd 3954 € 1.839	IFNc 3553 € 1.599
	SIFNe 5108 € 2.329		IFNe 3924 € 1.699	IFNd 3503 € 1.179
SmartFrost			SUIGN 1554 € 1.999	
			IFe 3904 € 1.449	
			SUIG 1514 € 1.629	

Porta a traino

NoFrost	SIFNSe 5128 € 2.449			
SmartFrost			IFSd 3904 € 1.229	

Pannellabile

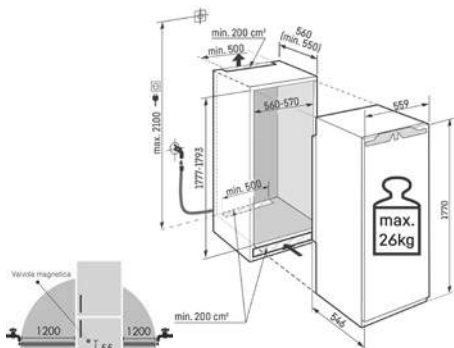
SmartFrost			UG 1211 € 1.439	
------------	--	--	--------------------	--

178



KP Kitchen Partner

Dimensioni e installazione



SIFNAe 5188 - 617 **LIEBHERR**

Congelatore integrabile NoFrost - **Peak**
Con AutoDoor e SmartDeviceBox in dotazione

€ 3.599,-

Vantaggi

- Congelatore NoFrost
- SuperFrost
- IceMaker automatico
- SmartDevice integrato
- Pareti laterali riscaldate
- AutoDoor

Installazione: cerniere autoportanti - SoftSystem - AutoDoor - SmartDevice

Dimensioni nicchia (A/L/P in cm): 177,2-178,8 / 56-57 / min.55

Cerniera sinistra reversibile

Efficienza e informazioni tecniche

Classe di efficienza energetica / consumo annuo	E / 237 kWh
Classe di rumorosità / rumorosità	B / 35 dB
Classe climatica	SN-T (da +10 °C a +43 °C)
Congelatore	213 l
Tempo di conservazione in caso di black-out	9 h
Capacità di congelazione in 24 h	10 kg
Cassetti	8 di cui 5 su guide telescopiche

Controllo

Display temperatura	TFT da 2,4"
Funzioni	SuperFrost, allarme

Congelatore

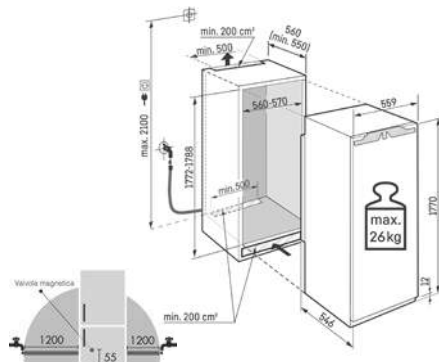
Tecnologia / sbrinamento	NoFrost / automatico
IceMaker	automatico e disinseribile
Produzione di ghiaccio in 24 h / riserva	0,8 kg / 5,7 kg
Illuminazione	LED

178



KP Kitchen Partner

Dimensioni e installazione



SIFNei 5188 **LIEBHERR**

Congelatore integrabile NoFrost - **Peak**
SmartDeviceBox in dotazione

€ 3.349,-

Vantaggi

- Congelatore NoFrost
- SuperFrost
- IceMaker automatico
- IceTower
- Pareti laterali riscaldate
- SmartDevice integrato

Installazione: cerniere autoportanti - SoftSystem - SmartDevice

Dimensioni nicchia (A/L/P in cm): 177,2-178,8 / 56-57 / min.55

Cerniera sinistra reversibile

Efficienza e informazioni tecniche

Classe di efficienza energetica / consumo annuo	E / 237 kWh
Classe di rumorosità / rumorosità	B / 35 dB
Classe climatica	SN-T (da +10 °C a +43 °C)
Congelatore	213 l
Tempo di conservazione in caso di black-out	9 h
Capacità di congelazione in 24 h	10 kg
Cassetti	8 di cui 5 su guide telescopiche

Controllo

Display temperatura	TFT da 2,4"
Funzioni	SuperFrost, allarme

Congelatore

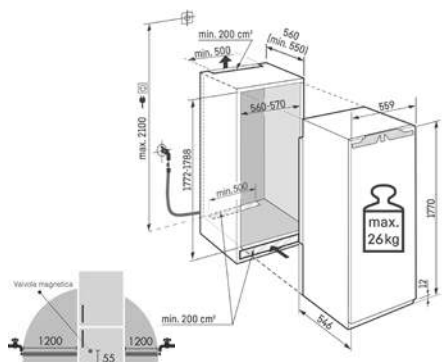
Tecnologia / sbrinamento	NoFrost / automatico
IceMaker	automatico e disinseribile
Produzione di ghiaccio in 24 h / riserva	0,8 kg / 5,7 kg
Illuminazione	LED



178



Dimensioni e installazione



SIFNe 5188 LIEBHERR

Congelatore integrabile NoFrost - Peak

€ 3.299,-

Vantaggi

- Congelatore NoFrost
- SuperFrost
- IceMaker
- IceTower
- Pareti laterali riscaldate
- SoftSystem

Installazione: cerniere autoportanti - SoftSystem

Dimensioni nicchia (A/L/P in cm): 177,2-178,8 / 56-57 / min.55

Cerniera sinistra reversibile

Efficienza e informazioni tecniche

Classe di efficienza energetica / consumo annuo	E / 237 kWh
Classe di rumorosità / rumorosità	B / 35 dB
Classe climatica	SN-T (da +10 °C a +43 °C)
Congelatore	213 l
Tempo di conservazione in caso di black-out	9 h
Capacità di congelazione in 24 h	10 kg
Cassetti	8 di cui 5 su guide telescopiche

Controllo

Display temperatura	Touch & Swipe
Funzioni	TFT da 2,4"
	SuperFrost, allarme

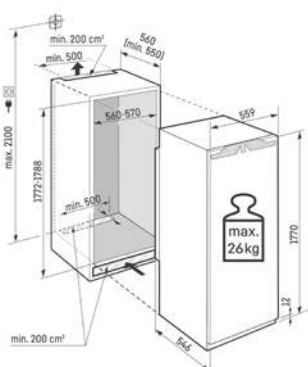
Congelatore

Tecnologia / sbrinamento	NoFrost / automatico
IceMaker	automatico e disinseribile
Produzione di ghiaccio in 24 h / riserva	0,8 kg / 5,7 kg
Illuminazione	LED

178



Dimensioni e installazione



SIFNe 5178 LIEBHERR

Congelatore integrabile NoFrost - Peak

€ 3.199,-

Vantaggi

- Congelatore NoFrost
- SuperFrost
- Pareti laterali riscaldate
- Accumulatori di freddo
- SoftSystem

Installazione: cerniere autoportanti - SoftSystem

Dimensioni nicchia (A/L/P in cm): 177,2-178,8 / 56-57 / min.55

Cerniera sinistra reversibile

Efficienza e informazioni tecniche

Classe di efficienza energetica / consumo annuo	E / 237 kWh
Classe di rumorosità / rumorosità	B / 35 dB
Classe climatica	SN-T (da +10 °C a +43 °C)
Congelatore	213 l
Tempo di conservazione in caso di black-out	9 h
Capacità di congelazione in 24 h	10 kg
Cassetti	8 di cui 6 su guide telescopiche

Controllo

Display temperatura	Touch & Swipe
Funzioni	TFT da 2,4"
	SuperFrost, allarme

Congelatore

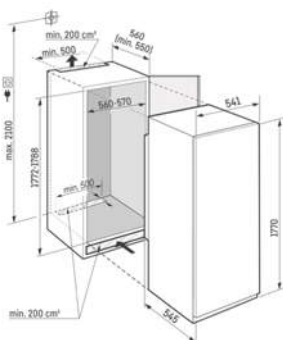
Tecnologia / sbrinamento	NoFrost / automatico
--------------------------	----------------------



▲
178
▼



Dimensioni e installazione



Il peso massimo dell'anta non deve superare i 26 kg.

SIFNSe 5128 **LIEBHERR**

Congelatore integrabile NoFrost - **Plus**

€ 2.499,-

Vantaggi

- Congelatore NoFrost
- Grande Capacità
- SuperFrost
- Pareti laterali riscaldate

Installazione: porta a traino

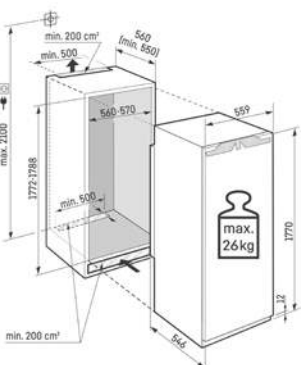
Dimensioni nicchia (A/L/P in cm): 177,2-178,8 / 56-57 / min.55

Cerniera	sinistra reversibile
Efficienza e informazioni tecniche	
Classe di efficienza energetica / consumo annuo	E / 237 kWh
Classe di rumorosità / rumorosità	B / 33 dB
Classe climatica	SN-T (da +10 °C a +43 °C)
Congelatore	213 l
Tempo di conservazione in caso di black-out	9 h
Capacità di congelazione in 24 h	12 kg
Cassetti	8
Controllo	
Display temperatura	digitale LCD monocromatico
Funzioni	SuperFrost, allarme
Congelatore	
Tecnologia / sbrinamento	NoFrost / automatico

▲
178
▼



Dimensioni e installazione



SIFNe 5108 **LIEBHERR**

Congelatore integrabile NoFrost - **Pure**

€ 2.329,-

Vantaggi

- Congelatore NoFrost
- Grande Capacità
- SuperFrost
- Pareti laterali riscaldate

Installazione: cerniere autoportanti

Dimensioni nicchia (A/L/P in cm): 177,2-178,8 / 56-57 / min.55

Cerniera	sinistra reversibile
Efficienza e informazioni tecniche	
Classe di efficienza energetica / consumo annuo	E / 237 kWh
Classe di rumorosità / rumorosità	B / 33 dB
Classe climatica	SN-T (da +10 °C a +43 °C)
Congelatore	213 l
Tempo di conservazione in caso di black-out	9 h
Capacità di congelazione in 24 h	12 kg
Cassetti	8
Controllo	
Display temperatura	digitale LCD monocromatico
Funzioni	SuperFrost, allarme
Congelatore	
Tecnologia / sbrinamento	NoFrost / automatico

140



SIFNdi 4556 **LIEBHERR**

Congelatore integrabile NoFrost - **Prime**
SmartDevice in dotazione

€ 2.599,-

Vantaggi

- Congelatore NoFrost
- Accumulatori di freddo
- SuperFrost
- SoftSystem
- Pareti laterali riscaldate

Installazione: cerniere autoportanti - SoftSystem

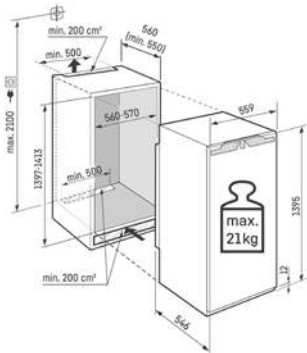
Dimensioni nicchia (A/L/P in cm): 139,7-141,3 / 56-57 / min.55

Cerniera sinistra reversibile

Efficienza e informazioni tecniche

Classe di efficienza energetica / consumo annuo	D / 173 kWh
Classe di rumorosità / rumorosità	B / 34 dB
Classe climatica	SN-T (da +10 °C a +43 °C)
Congelatore	156 l
Tempo di conservazione in caso di black-out	12 h
Capacità di congelazione in 24 h	12 kg
Cassetti	6
Controllo	Touch & Swipe
Display temperatura	TFT da 2,4"
Funzioni	SuperFrost, allarme
Congelatore	
Tecnologia / sbrinamento	NoFrost / automatico
Illuminazione	LED

Dimensioni e installazione

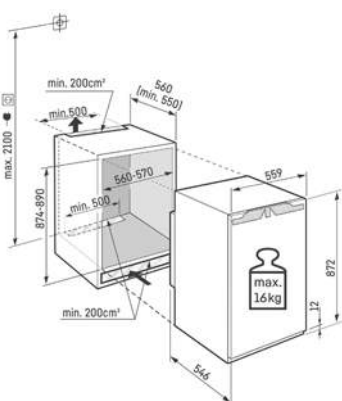


88



KP Kitchen Partner

Dimensioni e installazione



IFNd 3954 **LIEBHERR**

Congelatore integrabile NoFrost - **Prime**

€ 1.839,-

Vantaggi

- Congelatore NoFrost
- SoftSystem
- Accumulatori di freddo
- Top riscaldato
- SuperFrost

Installazione: cerniere autoportanti - SoftSystem

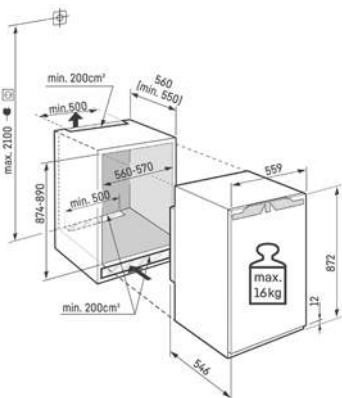
Dimensioni nicchia (A/L/P in cm): 87,4-89 / 56-57 / min.55

Cerniera	destra reversibile
Efficienza e informazioni tecniche	
Classe di efficienza energetica / consumo annuo	D / 153 kWh
Classe di rumorosità / rumorosità	B / 34 dB
Classe climatica	SN-T (da +10 °C a +43 °C)
Congelatore	87 l
Tempo di conservazione in caso di black-out	10 h
Capacità di congelazione in 24 h	10 kg
Cassetti	4
Controllo	
Display temperatura	TFT da 2,4"
Funzioni	SuperFrost, allarme
Congelatore	
Tecnologia / sbrinamento	NoFrost / automatico
Illuminazione	LED

88



Dimensioni e installazione



IFNe 3924 **LIEBHERR**

Congelatore integrabile NoFrost - **Plus**

€ 1.699,-

Vantaggi

- Congelatore NoFrost
- SoftSystem
- SuperFrost
- Top riscaldato

Installazione: cerniere autoportanti - SoftSystem

Dimensioni nicchia (A/L/P in cm): 87,4-89 / 56-57 / min.55

Cerniera	destra reversibile
Efficienza e informazioni tecniche	
Classe di efficienza energetica / consumo annuo	E / 191 kWh
Classe di rumorosità / rumorosità	B / 35 dB
Classe climatica	SN-T (da +10 °C a +43 °C)
Congelatore	87 l
Tempo di conservazione in caso di black-out	10 h
Capacità di congelazione in 24 h	10 kg
Cassetti	4
Controllo	
Display temperatura	digitale LCD monocromatico
Funzioni	SuperFrost, allarme
Congelatore	
Tecnologia / sbrinamento	NoFrost / automatico

88



IFe 3904 **LIEBHERR**

Congelatore integrabile SmartFrost - **Pure**

€ 1.449,-

Vantaggi

- Congelatore SmartFrost
- SuperFrost
- Top riscaldato

Installazione: cerniere autoportanti

Dimensioni nicchia (A/L/P in cm): 87,4-89 / 56-57 / min.55

Cerniera destra reversibile

Efficienza e informazioni tecniche

Classe di efficienza energetica / consumo annuo	E / 179 kWh
Classe di rumorosità / rumorosità	B / 34 dB
Classe climatica	SN-ST (da +10 °C a +38 °C)
Congelatore	101 l
Tempo di conservazione in caso di black-out	10 h
Capacità di congelazione in 24 h	8 kg
Cassetti	4

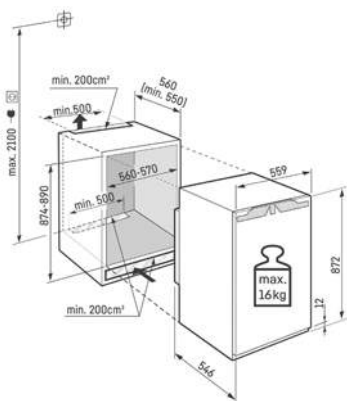
Controllo

Display temperatura	digitale LCD monocromatico
Funzioni	SuperFrost, allarme

Congelatore

Tecnologia / sbrinamento	SmartFrost / manuale
--------------------------	----------------------

Dimensioni e installazione



88



IFSd 3904 **LIEBHERR**

Congelatore integrabile SmartFrost - **Pure**

€ 1.229,-

Vantaggi

- Congelatore SmartFrost
- SuperFrost
- Top riscaldato

Installazione: porta a traino

Dimensioni nicchia (A/L/P in cm): 87,4-89 / 56-57 / min. 55

Cerniera destra reversibile

Efficienza e informazioni tecniche

Classe di efficienza energetica / consumo annuo	D / 143 kWh
Classe di rumorosità / rumorosità	B / 33 dB
Classe climatica	SN-ST (da +10 °C a +38 °C)
Congelatore	101 l
Tempo di conservazione in caso di black-out	10 h
Capacità di congelazione in 24 h	8 kg
Cassetti	4

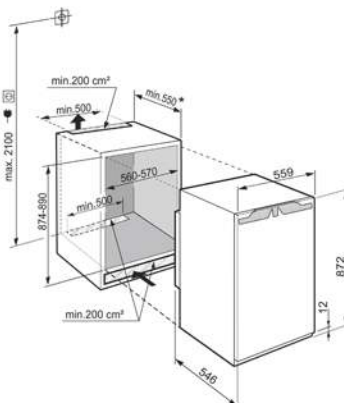
Controllo

Display temperatura	digitale LCD monocromatico
Funzioni	SuperFrost, allarme

Congelatore

Tecnologia / sbrinamento	SmartFrost / manuale
--------------------------	----------------------

Dimensioni e installazione



Il peso massimo dell'anta non deve superare i 16 kg.

72



IFNc 3553 **LIEBHERR**

Congelatore integrabile NoFrost - **Prime**

€ 1.599,-

Vantaggi

- Congelatore NoFrost
- Accumulatori di freddo
- SuperFrost
- SoftSystem
- Top riscaldato

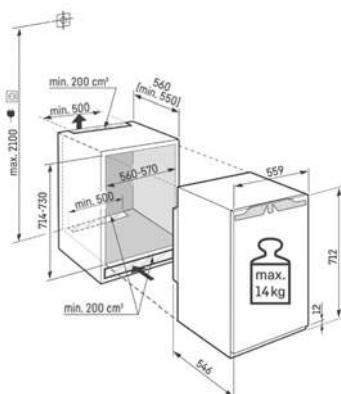
Installazione: cerniere autoportanti - SoftSystem

Dimensioni nicchia (A/L/P in cm): 71,4-73 / 56-57 / min.55

Cerniera	destra reversibile
Efficienza e informazioni tecniche	
Classe di efficienza energetica / consumo annuo	C / 118 kWh
Classe di rumorosità / rumorosità	B / 33 dB
Classe climatica	SN-T (da +10 °C a +43 °C)
Congelatore	65 l
Tempo di conservazione in caso di black-out	10 h
Capacità di congelazione in 24 h	8 kg
Cassetti	3
Controllo	
Display temperatura	TFT da 2,4"
Funzioni	SuperFrost, allarme
Congelatore	
Tecnologia / sbrinamento	NoFrost / automatico



Dimensioni e installazione



72



IFNd 3503 **LIEBHERR**

Congelatore integrabile NoFrost - **Pure**

€ 1.179,-

Vantaggi

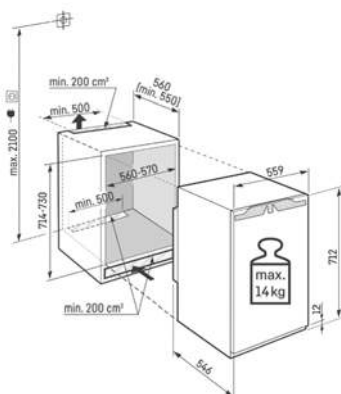
- Congelatore NoFrost
- SuperFrost
- Top riscaldato

Installazione: cerniere autoportanti

Dimensioni nicchia (A/L/P in cm): 71,4-73 / 56-57 / min.55

Cerniera	destra reversibile
Efficienza e informazioni tecniche	
Classe di efficienza energetica / consumo annuo	D / 148 kWh
Classe di rumorosità / rumorosità	B / 34 dB
Classe climatica	SN-T (da +10 °C a +43 °C)
Congelatore	65 l
Tempo di conservazione in caso di black-out	10 h
Capacità di congelazione in 24 h	8 kg
Cassetti	3
Controllo	
Display temperatura	digitale LCD monocromatico
Funzioni	SuperFrost, allarme
Congelatore	
Tecnologia / sbrinamento	NoFrost / automatico

Dimensioni e installazione

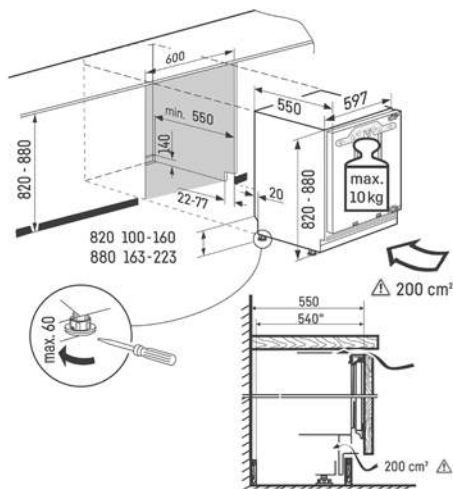




82-88



Dimensioni e installazione



SUIGN 1554 LIEBHERR

Congelatore integrabile NoFrost da sottopiano - Premium

€ 1.999,-

Vantaggi

- SoftSystem
- Congelatore NoFrost
- Pareti laterali riscaldate
- SuperFrost

Installazione: cerniere autoportanti - SoftSystem

Dimensioni nicchia (A/L/P in cm): 82-88 / 60 / min.55

Cerniera	destra reversibile
----------	--------------------

Efficienza e informazioni tecniche

Classe di efficienza energetica / consumo annuo	D / 152 kWh
Classe di rumorosità / rumorosità	B / 35 dB
Classe climatica	SN-T (da +10 °C a +43 °C)
Volume utile congelatore	79 l
Tempo di conservazione in caso di black-out	9 h
Capacità di congelazione in 24 h	7,6 kg

Controllo

Display temperatura	digitale
Funzioni	SuperFrost, allarme

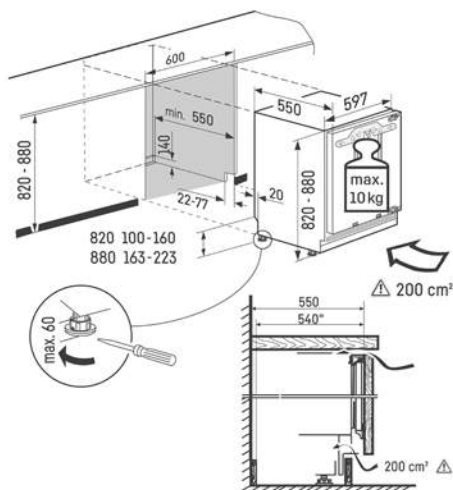
Congelatore

Tecnologia / sbrinamento	NoFrost / automatico
--------------------------	----------------------

82-88



Dimensioni e installazione



SUIG 1514 LIEBHERR

Congelatore integrabile SmartFrost da sottopiano - Comfort

€ 1.629,-

Vantaggi

- Congelatore SmartFrost
- Display digitale
- Pareti laterali riscaldate
- SuperFrost

Installazione: cerniere autoportanti

Dimensioni nicchia (A/L/P in cm): 82-88 / 60 / min. 55

Cerniera	destra reversibile
----------	--------------------

Efficienza e informazioni tecniche

Classe di efficienza energetica / consumo annuo	D / 141 kWh
Classe di rumorosità / rumorosità	B / 35 dB
Classe climatica	SN-T (da +10 °C a +43 °C)
Volume utile congelatore	95 l
Tempo di conservazione in caso di black-out	10 h
Capacità di congelazione in 24 h	5,7 kg

Controllo

Display temperatura	digitale
Funzioni	SuperFrost, allarme

Congelatore

Tecnologia / sbrinamento	SmartFrost / manuale
--------------------------	----------------------

82



UG 1211 LIEBHERR

Congelatore integrabile SmartFrost da sottopiano - **Comfort**

€ 1.439,-

Vantaggi

- Congelatore SmartFrost

Installazione: pannellabile sottopiano

Dimensioni nicchia (A/L/P in cm): 82 / 60 / min. 57

Cerniera destra reversibile

Efficienza e informazioni tecniche

Classe di efficienza energetica / consumo annuo	E / 178 kWh
Classe di rumorosità / rumorosità	C / 38 dB
Classe climatica	SN-ST (da +10 °C a +38 °C)
Volume utile congelatore	100 l
Tempo di conservazione in caso di black-out	9 h
Capacità di congelazione in 24 h	4 kg

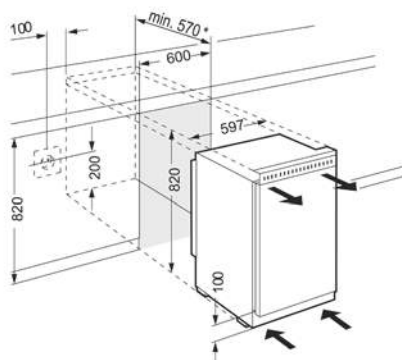
Controllo

Comando con manopola elettromeccanico

Congelatore

Tecnologia / sbrinamento SmartFrost / manuale

Dimensioni e installazione



Dimensioni pannelli decorativi in mm: altezza / larghezza 678 / 585 spessore fino a 4 mm.





Side - by - Side integrabili



Display Touch & Swipe

Con un tocco otterrete ciò che volete: grazie al display Touch & Swipe i comandi del frigorifero sono semplice e intuitivi. Per selezionare le funzioni come ad esempio il SuperFrost, basta sfiorare i comandi sul display a colori. E con la stessa facilità si regola anche la temperatura.



BioFresh Professional

Nella serie Peak sono presenti fino a 3 cassetti BioFresh, 2 per frutta e verdura e 1 per carne e latticini. Il cassetto BioFresh Professional in questa serie top di gamma si ispira ai sistemi di conservazione professionali mantenendo l'umidità ideale per frutta e verdura grazie all'erogazione cadenzata di acqua vaporizzata con il sistema HydroBreeze.



NoFrost: mai più sbrinare

L'innovativa tecnologia NoFrost di Liebherr elimina il problema di dover sbrinare il vano congelatore manualmente: nei cassetti non si forma ghiaccio e gli alimenti non si coprono di brina. La funzione temporizzata SuperFrost porta rapidamente la temperatura a -32 °C e in questo modo è possibile congelare alimenti freschi preservandone intatti il gusto e le proprietà nutritive.



PowerCooling retroilluminato

Nella serie Peak, la scocca del PowerCooling è dotata di illuminazione LED. Il frontale della ventola si distingue da quello delle apparecchiature delle altre serie perché è nero, lucido e il logo Liebherr è retroilluminato.



IceTower

L'IceTower combina due scomparti: l'IceMaker automatico con collegamento alla rete idrica e con una capienza fino a 8 kg di cubetti di ghiaccio e un altro scomparto spazioso per conservare ad esempio in posizione verticale alimenti contenuti in imballi ingombranti. Entrambi i vani poggiano su un pannello estraibile con guide telescopiche.



SoftTelescopic

Non vedrete l'ora di aprire i cassetti BioFresh: non solo per quello che c'è dentro, ma anche per la facilità di apertura e chiusura automatica ammortizzata che li caratterizza. A ciò provvedono le guide telescopiche che facilitano l'apertura e la chiusura dei cassetti. Ed essendo i cassetti completamente estraibili, sarà possibile esaminarne al meglio il contenuto.

Componete un grande centro di conservazione personalizzato




Per impedire la formazione di condensa, le apparecchiature Liebherr per la configurazione Side-by-Side dispongono di un elemento riscaldante integrato nel pannello superiore e/o nelle pareti laterali. In questo modo è possibile combinare senza problemi diversi modelli Liebherr e proteggere perfettamente sia le apparecchiature sia i mobili.



Congelatori con pannello superiore riscaldato

Nei congelatori con altezza d'incasso da 72 e da 88 cm il pannello superiore riscaldato consente la combinazione in verticale con un frigorifero o una cantina per vini di qualsiasi altezza.






Pareti laterali riscaldate

Le pareti laterali riscaldate consentono di posizionare apparecchiature di qualsiasi altezza su entrambi i lati.

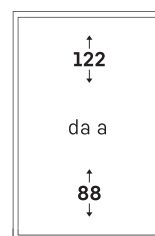
Pareti laterali e pannello superiore riscaldati

Le pareti laterali e il pannello superiore riscaldati consentono una combinazione in verticale con apparecchiature di qualsiasi altezza. Su entrambi i lati sono possibili combinazioni con altezze d'incasso fino a 178 cm.



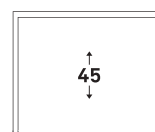
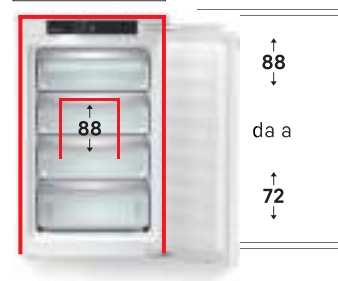
Esempi di combinazione

Al centro:
Congelatore
A sinistra e/o a destra:
Frigorifero e/o
Cantina



Esempi di combinazione

Sopra:
Frigorifero o Cantina
Sotto/al centro:
Frigorifero totalmente BioFresh
A sinistra o a destra:
Congelatore



Esempi di combinazione

Sopra:
Cantina WKE
Sotto:
Congelatore
A sinistra e/o a destra:
Frigorifero e/o
Cantina





IXRFW 5183 **LIEBHERR**

Composto da:

SIFNei 5188 Δ Peak
vedi pagina 428

EWTgb 3583
vedi pagina 470

IRBdi 5180 Δ Peak
vedi pagina 394

€ 12.347,-



SIFNei 5188 + EWTgb 3583 + IRBdi 5180

KP Kitchen Partner

IXRFW 5186 **LIEBHERR**

Composto da:

SIFNei 5188 Δ Peak
vedi pagina 428

EWTgw 3583
vedi pagina 470

IRBdi 5180 Δ Peak
vedi pagina 394

€ 12.347,-



SIFNei 5188 + EWTgw 3583 + IRBdi 5180

KP Kitchen Partner

IXRFW 5180 **LIEBHERR**

Composto da:

SIFNei 5188 Δ Peak
vedi pagina 428

EWTdf 3553
vedi pagina 471

IRBdi 5180 Δ Peak
vedi pagina 394

€ 11.927,-



SIFNei 5188 + EWTdf 3553 + IRBdi 5180

KP Kitchen Partner

IXCC 5165 **LIEBHERR**

Composto da:

SICNd 5153 ◉ Prime
vedi pagina 374

ICBNd 5163 ◉ Prime
vedi pagina 372

€ 6.078,-



178

KP Kitchen Partner

SICNd 5153 + ICBNd 5163

IXCC 5155 **LIEBHERR**

Composto da:

SICNd 5153 ◉ Prime
vedi pagina 374

ICBNd 5153 ◉ Prime
vedi pagina 372

€ 5.828,-



178

KP Kitchen Partner

SICNd 5153 + ICBNd 5153





IXRFW 5153 **LIEBHERR**

Composto da:

SIFNe 5178 Δ Peak
vedi pagina 430

EWTgb 3583
vedi pagina 470

IRBdi 5150 \odot Prime
vedi pagina 398

€ 11.017,-



SIFNe 5178 + EWTgb 3583 + IRBdi 5150

IXRFW 5156 **LIEBHERR**

Composto da:

SIFNe 5178 Δ Peak
vedi pagina 430

EWTgw 3583
vedi pagina 470

IRBdi 5150 \odot Prime
vedi pagina 398

€ 11.017,-



SIFNe 5178 + EWTgw 3583 + IRBdi 5150

IXRFW 5150 **LIEBHERR**

Composto da:

SIFNe 5178 Δ Peak
vedi pagina 430

EWTdf 3553
vedi pagina 471

IRBdi 5150 \odot Prime
vedi pagina 398

€ 10.597,-



SIFNe 5178 + EWTdf 3553 + IRBdi 5150



IXRF 5155 **LIEBHERR**

Composto da:

SIFNe 5178 Δ Peak
vedi pagina 430

IRBdi 5150 \odot Prime
vedi pagina 398

€ 5.518,-



▲
178
▼

KP Kitchen
Partner

SIFNe 5178 + IRBdi 5150

IXRFS 5125 **LIEBHERR**

Composto da:

SIFNSe 5128 \diamond Plus
vedi pagina 432

IRBsd 5120 \diamond Plus
vedi pagina 401

€ 4.338,-



▲
178
▼

SIFNSe 5128 + IRBsd 5120

IXRF 5100 **LIEBHERR**

Composto da:

SIFNe 5108 \odot Pure
vedi pagina 432

IRe 5100 \odot Pure
vedi pagina 404

€ 3.858,-



▲
178
▼

SIFNe 5108 + IRe 5100



IXRF 5600 **LIEBHERR**

Composto da:

IRe 4100 ◉ Pure
vedi pagina 410

IFNe 3503 ◉ Pure
vedi pagina 436

€ 2.368,-



IRe 4100 + IFNd 3503

82



OKes 1750 **LIEBHERR**

Frigorifero outdoor

€ 3.069,-

Vantaggi

- Allarme in caso di innalzamento della temperatura
- Possibile installazione sottopiano
- Serratura
- Filtro FreshAir

Design

Porta in acciaio satinato, fianchi in acciaio satinato, maniglia in acciaio

Dimensioni (A/L/P in cm)

81,8 / 59,8 / 57,7

Cerniera

destra reversibile

Efficienza e informazioni tecniche

Classe di efficienza energetica / consumo annuo

B / 177 kWh

Zone di temperatura

1 regolabile da +2 °C a +14 °C

Temperatura ambiente

da +2 °C a +35 °C

Volume utile

109 l

Raffreddamento

ventilazione frontale

Illuminazione

LED

Serratura

di serie

Controllo

Display temperatura

LCD interno

Funzioni

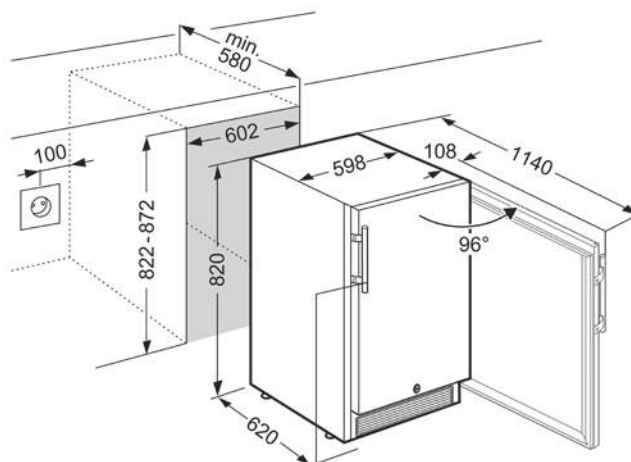
Allarme porta aperta

ottico e acustico

Allarme di innalzamento della temperatura

ottico e acustico

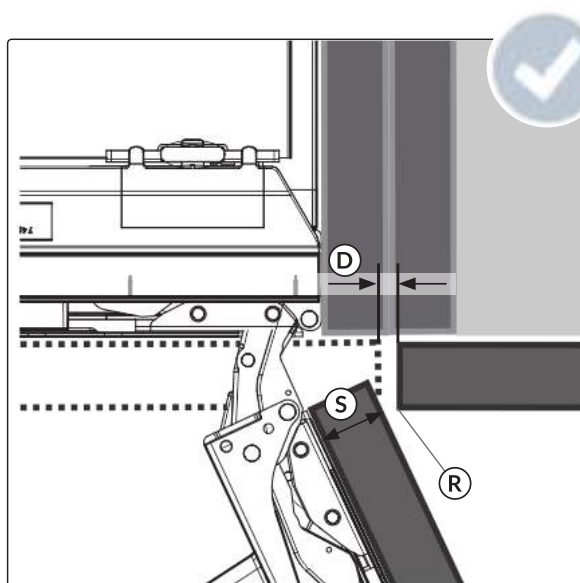
Dimensioni e incasso



Outdoor



Porta autoportante con ante non standard



- S** spessore dell'anta
- R** raggio di curvatura degli spigoli dell'anta
- D** distanza tra le ante quando sono chiuse

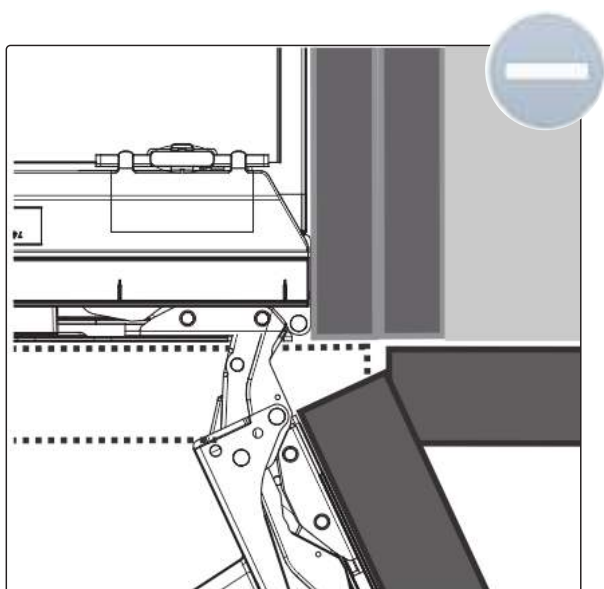
Con le misure S e R bisogna calcolare i valori G minimo e massimo

- G min.** valore limite inferiore della distanza tra le ante
- G max.** valore limite superiore della distanza tra le ante

		R = 0 mm		R = 1,2 mm		R = 2 mm		R = 3 mm	
		G min.	G max.	G min.	G max.	G min.	G max.	G min.	G max.
S in mm	16	0,3	0,9	0,1	0,4	0,1	0,2	0,1	0,2
	19	0,7	2,4	0,3	1,9	0,23	3,25	0,1	0,8
	20	2,0	4,3	1,5	3,6	1,0	3,1	0,6	2,7
	22	3,5	6,3	3,0	5,6	2,6	5,3	2,1	4,6
	24	5,5	8,3	5,0	7,8	4,5	7,4	4,0	6,9
	26	7,6	10,7	7,0	10,3	6,6	9,9	6,2	9,4

Calcolati i valori **G min.** e **G max.** bisogna confrontarli con **D**

D > G max.	La distanza D tra le ante è maggiore del valore massimo, G max.
	In questo caso non è necessario effettuare alcuna correzione (destra-sinistra) nella posizione delle ante
G min. < D < G max.	La distanza D tra le ante è compresa tra i valori G min. e G max.
	In questo caso è necessario prestare molta attenzione all'installazione perché potrebbero verificarsi collisioni tra le ante
D < G min.	La distanza D tra le ante è minore del valore minimo, G min.
	In questo caso è necessario aumentare la distanza D tra le ante in quanto il rischio di contatto tra le ante è concreto; un'altra soluzione è quella di aumentare il raggio R di curvatura degli spigoli dell'anta.





Ice Maker



L'obiettivo di ITV è quello di progettare e realizzare nuovi ice maker ad alta efficienza energetica che soddisfino il mercato in

continua evoluzione attraverso una capacità di produzione all'avanguardia e l'uso di tecnologie pulite e rispettose dell'ambiente.



Finitura nero



Finitura acciaio

Kitchen Ice R290 **ITV** icemakers

Ice maker da incasso

Finitura nero

€ 3.099,-

Finitura acciaio inox

€ 2.899,-

Vantaggi

- Ventilazione frontale
- Progettato per essere inserito in cucine con moduli standard da 60 cm
- Facile da utilizzare e programmare
- Cubetti trasparenti senza impurità o bolle d'aria
- Sistema anti calcare brevettato

Dimensioni nicchia (A/L/P in cm):

45,5 / 59,6 / 57,8

Efficienza e informazioni tecniche

Classe Climatica	da +5 °C a +43 °C
Corrente	2 A
Collegamento elettrico	250 W
Voltaggio	220 - 240 V
Frequenza	50 Hz
Pressione dell'acqua	1 / 6 bar
Peso netto	40 kg

Ice Maker

Allacciamento fisso alla rete idrica	attacco 3/4"
Produzione di ghiaccio nelle 24 h	12 kg
Produzione ghiaccio in 35 minuti	12 pezzi
Riserva di ghiaccio	8 kg
Dimensioni cubetti di ghiaccio (Ø/A in mm)	39 / 35
Peso cubetti di ghiaccio	22 g

In dotazione



Tubo per connessione idrica



Tubo per uscita dell'acqua



Filtro per l'entrata dell'acqua

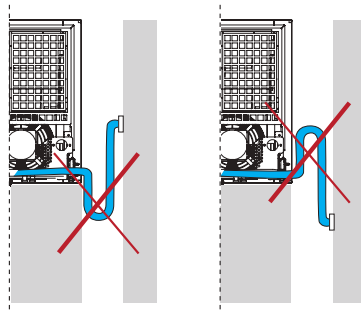
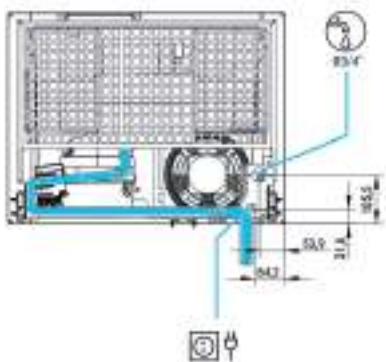


Paletta per il ghiaccio

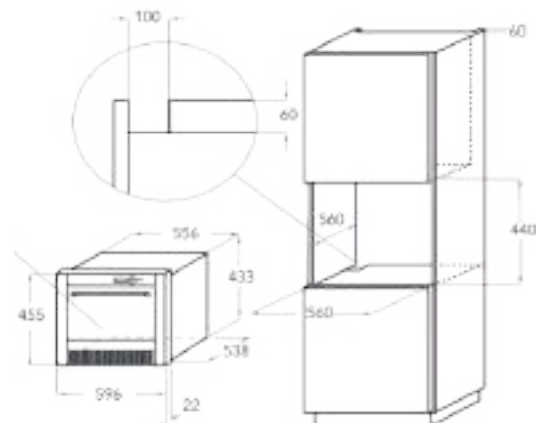


GALA 22 g

Dimensioni e incasso



ESEMPI DI INSTALLAZIONE ERRATA







NDP 20 A **ITV** icemakers

Ice maker con condensatore raffreddato ad aria

€ 1.450,-

Vantaggi

- Ideale per esercizi commerciali con spazio ridotto
- Cubetti trasparenti senza impurità o bolle d'aria
- Sistema anti calcare brevettato

Design

Nero, con porta e maniglia a filo e profilo del top arrotondato

Dimensioni (A/L/P in cm):

59,5 / 35 / 47,5

Efficienza e informazioni tecniche

Classe Climatica	da +10 °C a +43 °C
Corrente	2 A
Consumo energetico a 43°	310 W
Consumo idrico	4,1 l / h
Voltaggio	230 V
Frequenza	50 Hz
Pressione dell'acqua	1 / 6 bar
Peso netto	32 kg

Ice Maker

Allacciamento fisso alla rete idrica	attacco 3/4"
Produzione di ghiaccio nelle 24 h	22 kg
Produzione ghiaccio in 35 minuti	18 pezzi
Peso cubetti di ghiaccio	17 g

In dotazione



Tubo per connessione idrica



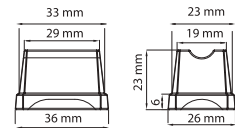
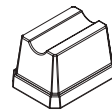
Tubo per uscita dell'acqua



Filtro per l'entrata dell'acqua

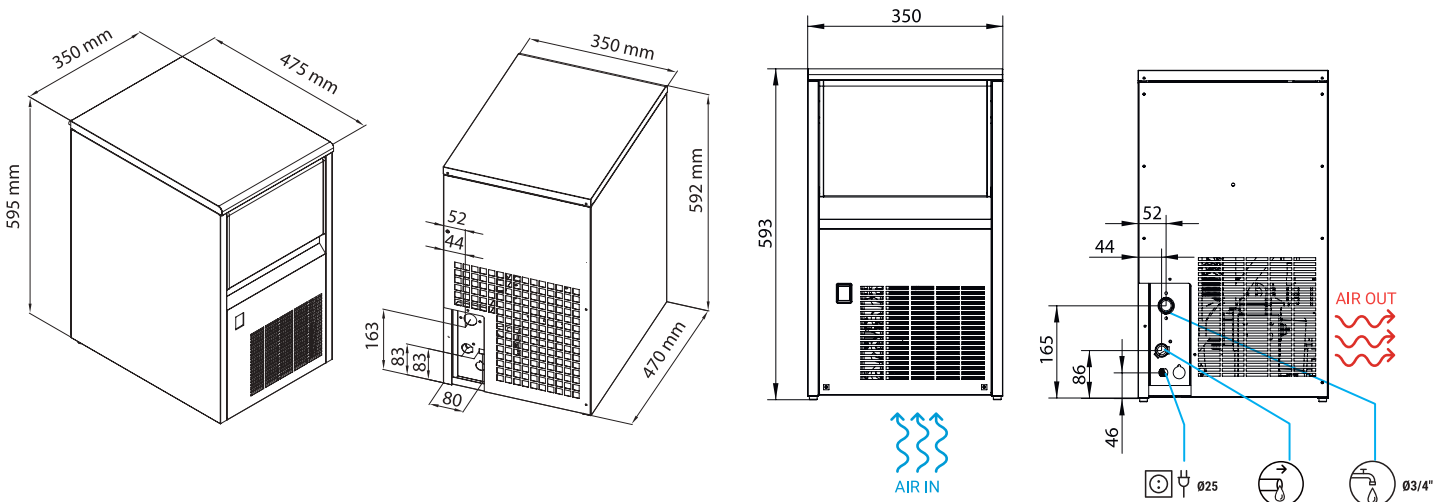


Paletta per il ghiaccio



ALFA 17 g (dimensione media)
Dimensioni: 26 x 21 x 26 mm

Dimensioni e informazioni tecniche



Lo scarico a parete deve essere almeno 10 cm sotto lo scarico della macchina e il tubo di scarico deve essere piegato per fare un sifone





Cantine per vini

LIEBHERR

Il clima perfetto è estremamente importante non solo per la crescita delle uve, ma anche per la maturazione e la conservazione del vino. La temperatura giusta è fondamentale

soprattutto per definire il sapore: i profumi e gli aromi devono essere esaltati per il piacere della degustazione. Le cantine temperate e climatizzate Liebherr sono la scelta giusta.



Cantine per vini integrabili



Silenziose

Grazie agli speciali compressori installati su supporti ammortizzati, le cantine Liebherr sono particolarmente silenziose. Il modello EWTgb 2383 è uno dei più silenziosi con soli 31 dB.



Filtro ai carboni attivi

Gli odori circostanti possono influenzare sensibilmente il sapore dei vini conservati a lungo; per questo motivo Liebherr ha dotato tutte le cantine per vini di filtro ai carboni attivi. Questo garantisce una qualità ottimale dell'aria e i tappi delle bottiglie sono protetti da muffe e batteri.



Comando ElectronicTouch

L'innovativo comando ElectronicTouch con il display LCD garantisce il mantenimento costante delle temperature selezionate. I comodi controlli precisi al grado e il display digitale completano l'elettronica di questi modelli.



Illuminazione LED

Ogni zona è dotata di illuminazione a LED, inseribile separatamente e regolabile in intensità per un'ottimale presentazione dei vini. La luce LED non sviluppa calore e non emette raggi UV: i vini possono essere illuminati anche per molto tempo senza deteriorarsi.



Mensola di presentazione

La mensola di presentazione è ideale per mettere in mostra le etichette più prestigiose e per mantenere le bottiglie già aperte alla temperatura perfetta. La mensola reclinabile può ospitare fino a 6 bottiglie, dietro o accanto ad essa i vini possono essere posizionati orizzontalmente.




Porta in vetro fumé

La porta in vetro fumé garantisce protezione dai raggi UV e mette in mostra al meglio i vini. L'elegante maniglia attiva assicura l'apertura della porta con il minimo sforzo.

Il clima perfetto per i vini pregiati

Il clima perfetto è estremamente importante non solo per la crescita delle uve, ma anche per la maturazione e la conservazione del vino. La temperatura giusta è fondamentale soprattutto per definirne il sapore: i profumi e i sapori devono essere esaltati per il piacere della degustazione.

2 o 3 zone di temperatura



Cantine Temperate Vinidor

I modelli della gamma **Vinidor** offrono la massima flessibilità. Presentano infatti 2 o 3 zone di temperatura regolabili in modo indipendente tra +5 °C e + 20 °C. Le apparecchiature con 3 zone possono preparare per la degustazione contemporaneamente vini rossi maturi, vini bianchi fermi e champagne. Se poi fosse necessario affinare alcune bottiglie, uno scomparto può essere regolato in tal senso.



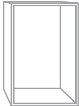


Intervallo di temperatura



Cantine Climatizzate

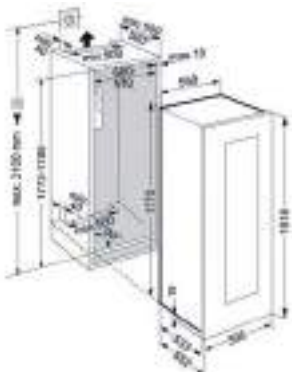
Nelle cantine **Climatizzate** i vini possono essere conservati a lungo per un processo di invecchiamento ottimale. A seconda della temperatura impostata si possono, in alternativa, conservare grandi quantità di bottiglie di vino bianco o rosso alla rispettiva temperatura di degustazione. La temperatura, uniforme in tutto il vano, può essere impostata tra +5 °C e +20 °C.

PANORAMICA DELLA GAMMA

	Dimensione nicchia in cm	Porte in vetro Cornice in acciaio	Porte in vetro Cornice in vetro nero	Porte in vetro Cornice in vetro bianco	Porta in vetro Cornice personalizzabile
	▲ 178 ▼		EWTgb 3583 2 temperature € 5.499	EWTgw 3583 2 temperature € 5.499	EWTdf 3553 2 temperature € 5.079
	▲ 122 ▼		EWTgb 2383 2 temperature € 4.889	EWTgw 2383 2 temperature € 4.889	EWTdf 2353 2 temperature € 4.479
	▲ 88 ▼		EWTgb 1683 2 temperature € 3.829	EWTgw 1683 2 temperature € 3.829	EWTdf 1653 2 temperature € 3.429
	▲ 45 ▼	WKEes 553 1 temperatura € 2.749	WKEgb 582 1 temperatura € 2.999	WKEgw 582 1 temperatura € 2.999	
	Sottopiano	UWTes 1672 2 temperature € 3.599	UWTgb 1682 2 temperature € 4.399		
		UWKes 1752 1 temperatura € 3.099			

178


KP Kitchen Partner

Dimensioni e incasso


EWTgb 3583 **LIEBHERR**

Cantina Temperata - Vinidor

€ 5.499,-

Vantaggi

- Due temperature
- Apertura Tip Open
- Mensole in legno su guide telescopiche
- Porta in vetro senza maniglia
- SoftSystem

Design

Integrabile, porta in vetro nero isolante senza cornice e maniglia - SoftSystem

Dimensioni nicchia (A/L/P in cm)

177,2-178 / 56-57 / min. 55

Cerniera destra reversibile

Efficienza e informazioni tecniche


Classe di efficienza energetica / consumo annuo	G / 178 kWh
Classe di rumorosità / rumorosità	B / 32 dB
Classe climatica	SN (da +10 °C a +32 °C)
Volume utile	271 l
N° max. bottiglie di bordeaux 0,75 l	83
Piani di appoggio	10 di cui 8 su guide telescopiche
Mensole di presentazione in legno	1
Zone e intervallo della temperatura	2 regolabili da +5 °C a +20 °C
Sbrinamento	automatico
Raffreddamento	ventilato con filtro ai carboni attivi FreshAir
Controllo del tasso d'umidità	mediante ventilazione

Controllo

Controllo	ElectronicTouch interno a sfioramento
Display temperatura	display LCD per ogni zona
Funzioni	allarme

178


KP Kitchen Partner

Dimensioni e incasso


EWTgw 3583 **LIEBHERR**

Cantina Temperata - Vinidor

€ 5.499,-

Vantaggi

- Due temperature
- Apertura Tip Open
- Mensole in legno su guide telescopiche
- Porta in vetro senza maniglia
- SoftSystem

Design

Integrabile, porta in vetro bianco isolante senza cornice e maniglia - SoftSystem

Dimensioni nicchia (A/L/P in cm)

177,2-178 / 56-57 / min. 55

Cerniera destra reversibile

Efficienza e informazioni tecniche

Classe di efficienza energetica / consumo annuo	G / 178 kWh
Classe di rumorosità / rumorosità	B / 32 dB
Classe climatica	SN (da +10 °C a +32 °C)
Volume utile	271 l
N° max. bottiglie di bordeaux 0,75 l	83
Piani di appoggio	10 di cui 8 su guide telescopiche
Mensole di presentazione in legno	1
Zone e intervallo della temperatura	2 regolabili da +5 °C a +20 °C
Sbrinamento	automatico
Raffreddamento	ventilato con filtro ai carboni attivi FreshAir
Controllo del tasso d'umidità	mediante ventilazione

Controllo

Controllo	ElectronicTouch interno a sfioramento
Display temperatura	display LCD per ogni zona
Funzioni	allarme

178



KP Kitchen Partner

Dimensioni e incasso



EWTdf 3553 **LIEBHERR**

Cantina Temperata - Vinidor

€ 5.079,-

Vantaggi

- Due temperature
- SoftSystem
- Mensole in legno su guide telescopiche
- Anta personalizzabile
- Capacità 80 bottiglie

Design

Integrabile, Porta in vetro isolante con cornice per il montaggio dell'anta - SoftSystem

Dimensioni nicchia (A/L/P in cm)

177,2-178 / 56-57 / min. 55

Cerniera destra reversibile

Efficienza e informazioni tecniche

Classe di efficienza energetica / consumo annuo	G / 176 kWh
Classe di rumorosità / rumorosità	B / 32 dB
Classe climatica	SN-ST (da +10 °C a +38 °C)
Volume utile	254 l
N° max. bottiglie di bordeaux 0,75 l	80
Piani di appoggio	10 di cui 8 su guide telescopiche
Mensole di presentazione in legno	1
Zone e intervallo della temperatura	2 regolabili da +5 °C a +20 °C
Sbrinamento	automatico
Raffreddamento	ventilato con filtro ai carboni attivi FreshAir
Controllo del tasso d'umidità	mediante ventilazione
Controllo	ElectronicTouch interno a sfioramento
Display temperatura	display LCD per ogni zona
Funzioni	allarme

Accessori acquistabili separatamente



EWTdf 3553

Cornice in acciaio con maniglia 9901573 € 715,90

La cornice in acciaio inox di grande qualità è facile da installare e permette di integrare le cantine in ogni tipo di cucina. La maniglia in acciaio inox è robusta e aiuta ad aprire comodamente la porta. I fori per l'installazione della maniglia sono già presenti nella cornice.



122


KP Kitchen Partner

EWTgb 2383 **LIEBHERR**

Cantina Temperata - Vinidor

€ 4.889,-

Vantaggi

- Due temperature
- Apertura Tip Open
- Mensole in legno su guide telescopiche
- Porta in vetro senza maniglia
- SoftSystem

Design

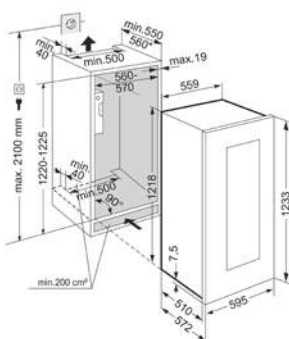
Integrabile, Porta in vetro nero isolante senza cornice e maniglia - SoftSystem

Dimensioni nicchia (A/L/P in cm)

122-123,6 / 56-57 / min. 55

Cerniera	destra reversibile
Efficienza e informazioni tecniche	
Classe di efficienza energetica / consumo annuo	G / 160 kWh
Classe di rumorosità / rumorosità	B / 31 dB
Classe climatica	SN (da +10 °C a +32 °C)
Volume utile	169 l
N° max. bottiglie di bordeaux 0,75 l	51
Piani di appoggio	6 di cui 4 su guide telescopiche
Mensole di presentazione in legno	1
Zone e intervallo della temperatura	2 regolabili da +5 °C a +20 °C
Sbrinamento	automatico
Raffreddamento	ventilato con filtro ai carboni attivi FreshAir
Controllo del tasso d'umidità	mediante ventilazione
Controllo	
Display temperatura	display LCD per ogni zona
Funzioni	allarme

Dimensioni e incasso



122


KP Kitchen Partner

EWTgw 2383 **LIEBHERR**

Cantina Temperata - Vinidor

€ 4.889,-

Vantaggi

- Due temperature
- Apertura Tip Open
- Mensole in legno su guide telescopiche
- Porta in vetro senza maniglia
- SoftSystem

Design

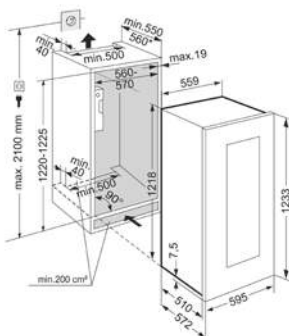
Integrabile, Porta in vetro bianco isolante senza cornice e maniglia - SoftSystem

Dimensioni nicchia (A/L/P in cm)

122-123,6 / 56-57 / min. 55

Cerniera	destra reversibile
Efficienza e informazioni tecniche	
Classe di efficienza energetica / consumo annuo	G / 160 kWh
Classe di rumorosità / rumorosità	B / 32 dB
Classe climatica	SN (da +10 °C a +32 °C)
Volume utile	169 l
N° max. bottiglie di bordeaux 0,75 l	51
Piani di appoggio	6 di cui 4 su guide telescopiche
Mensole di presentazione in legno	1
Zone e intervallo della temperatura	2 regolabili da +5 °C a +20 °C
Sbrinamento	automatico
Raffreddamento	ventilato con filtro ai carboni attivi FreshAir
Controllo del tasso d'umidità	mediante ventilazione
Controllo	
Display temperatura	display LCD per ogni zona
Funzioni	allarme

Dimensioni e incasso



122


KP Kitchen Partner

EWTdf 2353 **LIEBHERR**

Cantina Temperata - **Vinidor**

€ 4.479,-

Vantaggi

- Due temperature
- Anta personalizzabile
- SoftSystem
- Capacità 48 bottiglie
- Mensole in legno su guide telescopiche

Design

Integrabile, Porta in vetro isolante con cornice per il montaggio dell'anta - SoftSystem

Dimensioni nicchia (A/L/P in cm)

122-123,6 / 56-57 / min. 55

Cerniera

destra reversibile

Efficienza e informazioni tecniche

Classe di efficienza energetica / consumo annuo

G / 158 kWh

Classe di rumorosità / rumorosità

B / 32 dB

Classe climatica

SN-ST (da +10 °C a +38 °C)

Volume utile

158 l

N° max. bottiglie di bordeaux 0,75 l

48

Piani di appoggio

6 di cui 4 su guide telescopiche

Mensole di presentazione in legno

1

Zone e intervallo della temperatura

2 regolabili da +5 °C a +20 °C

Sbrinamento

automatico

Raffreddamento

ventilato con filtro ai carboni attivi FreshAir

Controllo del tasso d'umidità

mediante ventilazione

Controllo

Display temperatura

ElectronicTouch interno a sfioramento

display LCD per ogni zona

Funzioni

allarme

Dimensioni e incasso



Accessori acquistabili separatamente



EWTdf 2353

Cornice in acciaio con maniglia

9901575

€ 599,90

La cornice in acciaio inox di grande qualità è facile da installare e permette di integrare le cantine in ogni tipo di cucina. La maniglia in acciaio inox è robusta e aiuta ad aprire comodamente la porta. I fori per l'installazione della maniglia sono già presenti nella cornice.



88


KP Kitchen Partner

EWTgb 1683 LIEBHERR

Cantina Temperata - Vinidor

€ 3.829,-

Vantaggi

- Due temperature
- Apertura Tip Open
- Mensole in legno su guide telescopiche
- Porta in vetro senza maniglia
- SoftSystem

Design

Integrabile, Porta in vetro nero isolante senza cornice e maniglie - SoftSystem

Dimensioni nicchia (A/L/P in cm)

87,4-89 / 56-57 / min. 55

Cerniera destra reversibile

Efficienza e informazioni tecniche

Classe di efficienza energetica / consumo annuo	G / 151 kWh
Classe di rumorosità / rumorosità	B / 32 dB
Classe climatica	SN (da +10 °C a +32 °C)
Volume utile	104 l
N° max. bottiglie di bordeaux 0,75 l	33
Piani di appoggio	4 di cui 2 su guide telescopiche
Mensole di presentazione in legno	1
Zone e intervallo della temperatura	2 regolabili da +5 °C a +20 °C
Sbrinamento	automatico
Raffreddamento	ventilato con filtro ai carboni attivi FreshAir
Controllo del tasso d'umidità	mediante ventilazione
Controllo	ElectronicTouch interno a sfioramento
Display temperatura	display LCD per ogni zona
Funzioni	allarme

Dimensioni e incasso



88


KP Kitchen Partner

EWTgw 1683 LIEBHERR

Cantina Temperata - Vinidor

€ 3.829,-

Vantaggi

- Due temperature
- Apertura Tip Open
- Mensole in legno su guide telescopiche
- Porta in vetro senza maniglia
- SoftSystem

Design

Integrabile, Porta in vetro bianco isolante senza cornice e maniglie - SoftSystem

Dimensioni nicchia (A/L/P in cm)


87,4-89 / 56-57 / min. 55

Cerniera destra reversibile

Efficienza e informazioni tecniche

Classe di efficienza energetica / consumo annuo	G / 151 kWh
Classe di rumorosità / rumorosità	B / 32 dB
Classe climatica	SN (da +10 °C a +32 °C)
Volume utile	104 l
N° max. bottiglie di bordeaux 0,75 l	33
Piani di appoggio	4 di cui 2 su guide telescopiche
Mensole di presentazione in legno	1
Zone e intervallo della temperatura	2 regolabili da +5 °C a +20 °C
Sbrinamento	automatico
Raffreddamento	ventilato con filtro ai carboni attivi FreshAir
Controllo del tasso d'umidità	mediante ventilazione
Controllo	ElectronicTouch interno a sfioramento
Display temperatura	display LCD per ogni zona
Funzioni	allarme

Dimensioni e incasso





KP Kitchen Partner

EWTdf 1653 LIEBHERR

Cantina Temperata - Vinidor

€ 3.429,-

Vantaggi

- Due temperature
- SoftSystem
- Anta personalizzabile
- Capacità 30 bottiglie
- Mensole in legno su guide telescopiche

Design

Integrabile, Porta in vetro isolante con cornice per il montaggio dell'anta - SoftSystem

Dimensioni nicchia (A/L/P in cm)

87,4-89 / 56-57 / min. 55

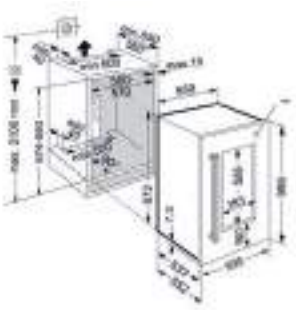
Cerniera

destra reversibile

Efficienza e informazioni tecniche

Classe di efficienza energetica / consumo annuo	G / 150 kWh
Classe di rumorosità / rumorosità	B / 32 dB
Classe climatica	SN-ST (da +10 °C a +38 °C)
Volume utile	97 l
N° max. bottiglie di bordeaux 0,75 l	30
Piani di appoggio	4 di cui 2 su guide telescopiche
Mensole di presentazione in legno	1
Zone e intervallo della temperatura	2 regolabili da +5 °C a +20 °C
Sbrinamento	automatico
Raffreddamento	ventilato con filtro ai carboni attivi FreshAir
Controllo del tasso d'umidità	mediante ventilazione
Controllo	ElectronicTouch interno a sfioramento
Display temperatura	display LCD per ogni zona
Funzioni	allarme

Dimensioni e incasso



Accessori acquistabili separatamente



EWTdf 1653

Cornice in acciaio con maniglia 9901577 € 480,90

La cornice in acciaio inox di grande qualità è facile da installare e permette di integrare le cantine in ogni tipo di cucina. La maniglia in acciaio inox è robusta e aiuta ad aprire comodamente la porta. I fori per l'installazione della maniglia sono già presenti nella cornice.

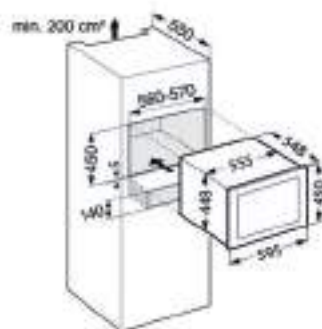


45



KP Kitchen Partner

Dimensioni e incasso



WKEgb 582 LIEBHERR

Cantina Climatizzata - GrandCru

€ 2.999,-

Vantaggi

- Una temperatura
- Apertura Tip Open
- Mensole in legno su guide telescopiche
- Porta in vetro senza maniglia
- SoftSystem

Design

Integrabile, Porta in vetro nero isolante senza cornice e maniglie - SoftSystem

Dimensioni nicchia (A/L/P in cm)

45-45,2 / 56-57 / min. 55

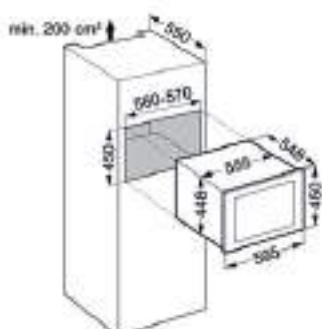
Cerniera	alla base
Efficienza e informazioni tecniche	
Classe di efficienza energetica / consumo annuo	G / 116 kWh
Classe di rumorosità / rumorosità	B / 32 dB
Classe climatica	SN-ST (da +10 °C a +38 °C)
Volume utile	47 l
N° max. bottiglie di bordeaux 0,75 l	18
Piani di appoggio	3 di cui 2 su guide telescopiche
Zone e intervallo della temperatura	1 regolabile da +5 °C a +20 °C
Sbrinamento	automatico
Raffreddamento	ventilato con filtro ai carboni attivi FreshAir
Controllo del tasso d'umidità	mediante ventilazione
Controllo	
Display temperatura	LCD
Funzioni	allarme

45



KP Kitchen Partner

Dimensioni e incasso



WKEgw 582 LIEBHERR

Cantina Climatizzata - GrandCru

€ 2.999,-

Vantaggi

- Una temperatura
- Apertura Tip Open
- Mensole in legno su guide telescopiche
- Porta in vetro senza maniglia
- SoftSystem

Design

Integrabile, Porta in vetro bianco isolante senza cornice e maniglie - SoftSystem

Dimensioni nicchia (A/L/P in cm)

45-45,2 / 56-57 / min. 55

Cerniera	alla base
Efficienza e informazioni tecniche	
Classe di efficienza energetica / consumo annuo	G / 116 kWh
Classe di rumorosità / rumorosità	B / 32 dB
Classe climatica	SN-ST (da +10 °C a +38 °C)
Volume utile	47 l
N° max. bottiglie di bordeaux 0,75 l	18
Piani di appoggio	3 di cui 2 su guide telescopiche
Zone e intervallo della temperatura	1 regolabile da +5 °C a +20 °C
Sbrinamento	automatico
Raffreddamento	ventilato con filtro ai carboni attivi FreshAir
Controllo del tasso d'umidità	mediante ventilazione
Controllo	
Display temperatura	LCD
Funzioni	allarme

45



WKEes 553 **LIEBHERR**

Cantina Climatizzata - **GrandCru**

€ 2.749,-

Vantaggi

- Una temperatura
- Porta in acciaio
- Maniglia integrata
- Mensole in legno su guide telescopiche

Design

Integrabile, Porta in vetro isolante con telaio in acciaio

Dimensioni nicchia (A/L/P in cm)

45 / 56 / min. 55

Cerniera

destra reversibile

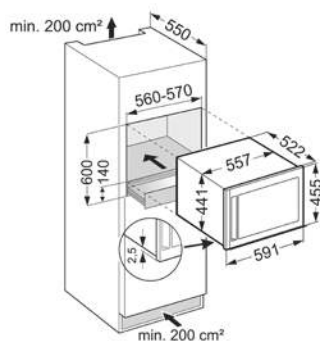
Efficienza e informazioni tecniche

Classe di efficienza energetica / consumo annuo	G / 140 kWh
Classe di rumorosità / rumorosità	B / 32 dB
Classe climatica	SN (da +10 °C a +32 °C)
Volume utile	51 l
N° max. bottiglie di bordeaux 0,75 l	18
Piani di appoggio	3 di cui 2 su guide telescopiche
Zone e intervallo della temperatura	1 regolabile da +5 °C a +20 °C
Sbrinamento	automatico
Raffreddamento	ventilato con filtro ai carboni attivi FreshAir
Controllo del tasso d'umidità	mediante ventilazione

Controllo

Display temperatura	ElectronicTouch interno a sfioramento
Funzioni	LCD
	allarme

Dimensioni e incasso



82-87


KP Kitchen Partner

UWTgb 1682 **LIEBHERR**

Cantina Temperata - Vinidor

€ 4.399,-

Vantaggi

- Due temperature
- Porta in vetro senza maniglia
- Apertura Tip Open
- SoftSystem
- Mensole in legno su guide telescopiche

Design

Integrabile, Porta in vetro nero isolante senza cornice e maniglie - SoftSystem

Dimensioni nicchia (A/L/P in cm)

82-87 / 60 / min. 58

Cerniera

destra reversibile

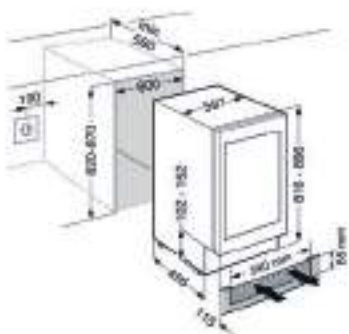
Efficienza e informazioni tecniche

Classe di efficienza energetica / consumo annuo	G / 138 kWh
Classe di rumorosità / rumorosità	B / 35 dB
Classe climatica	SN-ST (da +10 °C a +38 °C)
Volume utile	94 l
N° max. bottiglie di bordeaux 0,75 l	34
Piani di appoggio	5 di cui 3 su guide telescopiche
Zone e intervallo della temperatura	2 regolabili da +5 °C a +20 °C
Sbrinamento	automatico
Raffreddamento	ventilato con filtro ai carboni attivi FreshAir
Controllo del tasso d'umidità	mediante ventilazione

Controllo

Display temperatura	digitale LCD per ogni zona
Funzioni	allarme

Dimensioni e incasso



82-87


KP Kitchen Partner

UWTes 1672 **LIEBHERR**

Cantina Temperata - Vinidor

€ 3.599,-

Vantaggi

- Due temperature
- Porta in acciaio
- Serratura
- Capacità 34 bottiglie
- Mensole in legno su guide telescopiche

Design

Integrabile, Porta in vetro isolante con telaio in acciaio

Dimensioni nicchia (A/L/P in cm)

82-87 / 60 / min. 58

Cerniera

destra reversibile

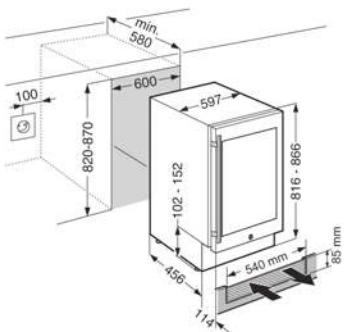
Efficienza e informazioni tecniche

Classe di efficienza energetica / consumo annuo	G / 142 kWh
Classe di rumorosità / rumorosità	C / 38 dB
Classe climatica	SN-ST (da +10 °C a +38 °C)
Volume utile	94 l
N° max. bottiglie di bordeaux 0,75 l	34
Piani di appoggio	5 di cui 3 su guide telescopiche
Zone e intervallo della temperatura	2 regolabili da +5 °C a +20 °C
Sbrinamento	automatico
Raffreddamento	ventilato con filtro ai carboni attivi FreshAir
Controllo del tasso d'umidità	mediante ventilazione

Controllo

Display temperatura	digitale
Funzioni	allarme

Dimensioni e incasso



87


KP Kitchen Partner

UWKes 1752 **LIEBHERR**

 Cantina Climatizzata - **GrandCru**

€ 3.099,-

Vantaggi

- Una temperatura
- Porta in acciaio
- Serratura
- Capacità 46 bottiglie
- Mensole in legno su guide telescopiche

Design

Integrabile, Porta in vetro isolante con telaio in acciaio

Dimensioni nicchia (A/L/P in cm)

82-87 / 60-61 / min. 58

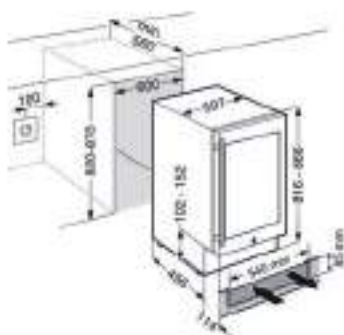
Cerniera

destra reversibile

Efficienza e informazioni tecniche

Classe di efficienza energetica / consumo annuo	G / 139 kWh
Classe di rumorosità / rumorosità	C / 38 dB
Classe climatica	SN-ST (da +10 °C a +38 °C)
Volume utile	110 l
N° max. bottiglie di bordeaux 0,75 l	46
Piani di appoggio	4 di cui 3 su guide telescopiche
Zone e intervallo della temperatura	1 regolabile da +5 °C a +20 °C
Sbrinamento	automatico
Raffreddamento	ventilato con filtro ai carboni attivi FreshAir
Controllo del tasso d'umidità	mediante ventilazione
Controllo	MagicEye, con pulsanti
Display temperatura	digitale
Funzioni	allarme

Dimensioni e incasso



Il presente catalogo è da intendersi con riserva di modifiche tecniche, errori e differenze nel contenuto delle immagini e dei testi.
I prezzi contenuti in questo catalogo sono da intendersi IVA e RAEE esclusi.