

CVI138LS3



| | |
|------------------------|--------------|
| Famiglia | Cantina vini |
| Installazione | Incasso |
| Nicchia da Incasso | 82-87 cm |
| Sbrinamento | Automatico |
| Tipo di raffreddamento | Ventilato |
| Tipo di cerniera | Standard |
| Posizione cerniera | Sinistra |



Allestimento vano Cantina



| | |
|--|-------------------|
| Numero ripiani fissi | 2 |
| Numero ripiani estraibili | 3 |
| Materiale ripiani | Legno |
| Ripiani estraibili su guide telescopiche | Sì |
| Tipo illuminazione interna | Led |
| Filtro aria | Al carbone attivo |

Comandi e funzioni



| | | | |
|--------------------------|--|---|--------------|
| Regolazione comandi | Touch | Sicurezza bambini | Sì |
| Comandi | Interni, nel vano cantina | Illuminazione attivabile in modo continuativo | Temporizzata |
| Tipo di display | LED | Ventilazione attivabile in modo continuativo | Sì |
| Funzioni display | Allarme temperatura, Indicazione temperatura | Allarme temperatura | Sì |
| Indicatore funzionamento | Sì | Allarme porta aperta | Sì |

Caratteristiche Tecniche

| | | | |
|--|---|----------------------------|----------------------|
| Zone di temperatura regolabili | 2 | Tipo di compressore | A vibrazioni ridotte |
| Sistemi indipendenti di raffreddamento | 2 | Tipo di gas refrigerante | R600a |
| Numero vetri porta | 2 | Quantità refrigerante (gr) | 20 g |

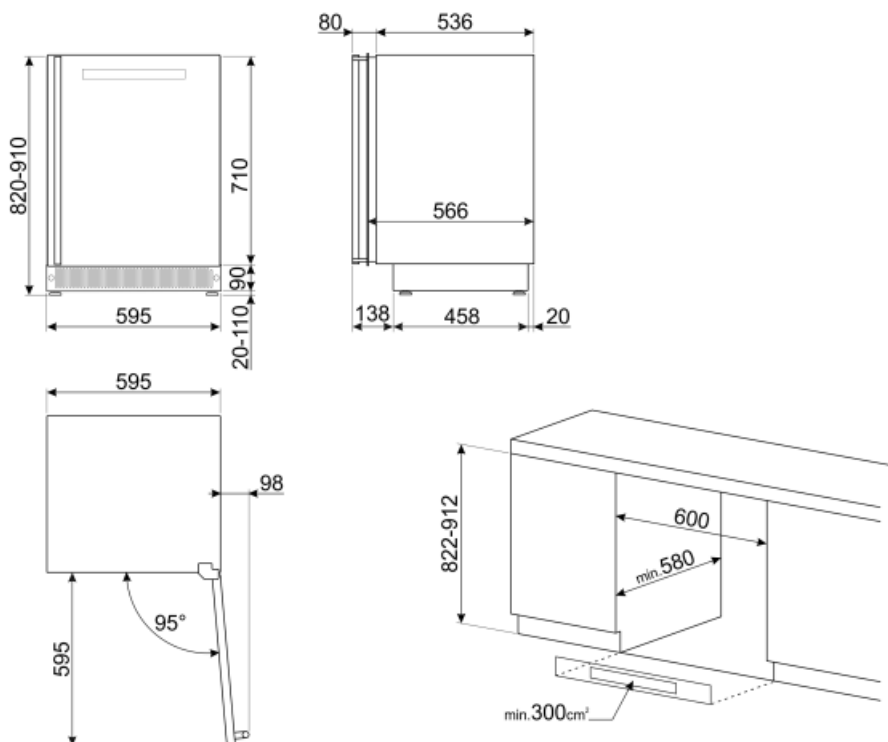
| | | | |
|--|-------------|---|----------------------------|
| Gamma temperature | 5-20 °C | Agente schiumogeno | HFO |
| Tipo di controllo della temperatura | Elettronico | Pannello metallico sul retro frigo | Metal |
| Vetro porta anti UV | Sì | Piedini regolabili | 2 Anteriori e 2 Posteriori |
| Resistenza integrata | Sì | Apertura porta | Con maniglia |
| Numero di compressori | 1 | | |

Prestazioni / Etichetta Energetica - Reg. 2019









| | | | |
|--|-----------|--|------------------|
| Capacità massima (bottiglie 0,75lt) | 38 | Somma dei volumi degli scomparti di raffreddamento e degli scomparti per prodotti non congelati | 114 l |
| Consumo annuo di energia | 140 kWh/a | Classe climatica | SN, N, ST |
| Classe di efficienza energetica | G | IEE | 165 % |
| Classe di emissione di rumore aereo | C | Rumorosità | 38 dB(A) re 1 pW |
| Volume totale netto | 114 l | | |

Collegamento Elettrico

| | | | |
|--|--------------|--|-----------|
| Spina | (F;E) Schuko | Tensione (V) | 220-240 V |
| Dati nominali di collegamento elettrico | 40 W | Frequenza (Hz) | 50 Hz |
| Corrente | 0,4 A | Lunghezza cavo di alimentazione | 150 cm |



Glossario simboli

| | | | |
|--|---|---|--|
|  | Sbrinamento automatico: Tutti i modelli di frigoriferi sono dotati di Sbrinamento automatico nel vano frigorifero. |  | |
|  | Display LED: Per ottimizzare le prestazioni e semplificare al massimo l'utilizzo dell'elettrodomestico, alcune lavabiancheria e alcuni frigoriferi sono dotati di un display LED che permette di visualizzare lo stato di funzionamento del prodotto. |  | Ventilato: Sistema di ventilazione del freddo che permette di diffondere costantemente e in modo omogeneo l'aria all'interno del frigorifero. |
|  | Illuminazione interna a LED: L'illuminazione interna a LED garantisce un risparmio energetico e, al contempo, offre una luce di atmosfera. |  | Classe di efficienza energetica G |
|  | Altezza nicchia incasso |  | Comandi Touch Control: Presenti su alcuni modelli di forni, piani di cottura, cappe e lavastoviglie, attivano la funzione con un semplice tocco. |