

LB1T80IT

Codice EAN

8017709294984

Famiglia

Lavabiancheria

Larghezza commerciale

60 cm

Profondità commerciale

Installazione

Libera installazione

Tipo di carica

Frontale



Programmi

Comandi

Elettronici

Grafica programmi

Scritte IT

Numero di programmi

15

Programmi



Antiallergico

Colorati



Cotone



Cotone 20°



Cotone Prelavaggio



Eco 40-60



Jeans/Capi scuri



Lana



Lavaggio a mano/Delicati

Piumoni



Rapido 15 min

Rapido 60'



Risciacquo



Scarico + Centrifuga



Sport

Temperature Lavaggio

20°C

30°C

40°C

60°C

90°C

Programmi speciali



Antiallergico



Lana



Lavaggio a mano



Misti



Rapido 15 min

Display

visualizzazione tempo residuo

regolazione centrifuga

regolazione temperatura

Tipo di display



Tasti/Opzioni

Regolazione Centrifuga

Temperatura



Rapido

Indicatore on/off

Sì

Indicatore di fine ciclo



Caratteristiche Tecniche



Tipo di motore	Standard	Diametro oblò	33 cm
Funzionamento a controllo elettronico	Sì	Apertura oblò	160°
Manopola selezione programmi	Sì	Carico variabile automatico	Sì
Regolazione centrifuga a display/led	Esclusione centrifuga/ 600/ 800/ 1000	Sistema antischiuma	Sì
Regolazione temperatura a display/led	Sì	Bilanciamento del carico	Automatico
Vasca in polipropilene	Sì	Filtro ispezionabile	Sì
Cestello	Inox	Sicurezza bambini	Blocco impostazioni
Volume cestello	55 l		

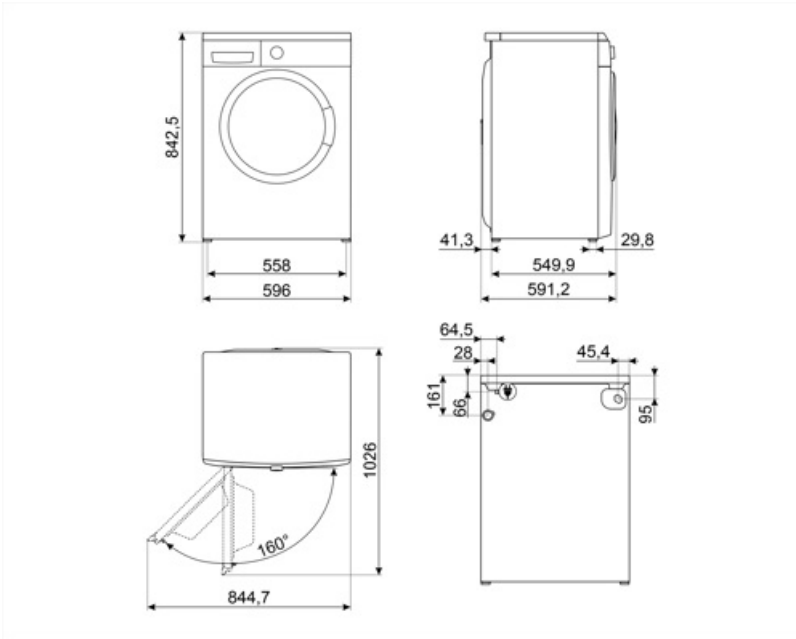
Prestazioni / Etichetta Energetica - Reg. 2019



Marchio o nome del fornitore	SMEG	Classe di efficienza di centrifuga-asciugatura	C
Capacità Nominale	8 kg	Classe di rumorosità nella fase di centrifuga	B
Classe di efficienza energetica	D	Rumorosità	76 dB(A) re 1 pW
Energy_cons_100	73 kWh	Programme duration at rated capacity	3:30 h:min
Water Consumption	48 litres		

Collegamento Elettrico

Potenza installata	2200 W	Frequenza	50 Hz
Corrente	10 A	Lunghezza cavo di alimentazione	160 cm
Tensione (V)	220-240 V	Spina	(F;E) Schuko





















Accessori Compatibili








KITPLV2

Kit di prolunga per lavastoviglie e lavabiancheria: lunghezza mt. 2



Glossario simboli

-  **Controllo dei consumi idrici:** In tutti i modelli di lavabiancheria è presente il sistema di carico variabile, in base al quale la macchina diversifica automaticamente il ciclo di lavaggio e i tempi di funzionamento a seconda della quantità e del tipo di biancheria introdotta, consentendo un significativo risparmio di acqua e di energia elettrica.
-  **Blocco comandi:** L'opzione blocco comandi, presente su diverse tipologie di prodotti, permette di bloccare tutte le funzioni e i programmi impostati, nonché i comandi, per una totale sicurezza soprattutto in presenza di bambini.
-  **Classe di efficienza energetica D**
-  **Oblò largo 33 cm:** Le grandi dimensioni dell'oblò da 33 cm rendono le operazioni di carico e scarico del bucato ancora più agevoli e veloci favorendo la massima praticità d'uso.
-  **Indicatori di stato - fine:** Simbolo che indica il termine del programma.
-  **Cotone 20°:** per tessuti in cotone e lino leggermente sporchi
-  **Cotone Eco:** Simbolo riferito al programma cotone Eco
-  **Scarico acqua:** Scarico acqua
-  **Mix:** Programma che consente di lavare capi con colori e tessuti diversi. Ideale per effettuare lavaggi quotidiani per carichi misti di abiti poco sporchi.
-  **Auto-bilanciamento del carico:** Garantisce la perfetta distribuzione della biancheria all'interno del cestello. Nel caso in cui sia rilevato uno sbilanciamento, la velocità di centrifuga viene adattata in modo da ridistribuire uniformemente la biancheria all'interno del cesto e ridurre così le vibrazioni.
-  **A+++:** Gli elettrodomestici Smeg consentono un notevole risparmio energetico ascrivibile in Classe A, A+, A++ e A+++ , per ridurre i consumi, pur mantenendo la massima efficienza, e garantire il rispetto per l'ambiente.
-  **Display LED:** Per ottimizzare le prestazioni e semplificare al massimo l'utilizzo dell'elettrodomestico , alcune lavabiancheria e alcuni frigoriferi sono dotati di un display LED che permette di visualizzare lo stato di funzionamento del prodotto.
-  **Filtri easy-to-clean:** L'opzione, tramite apposite spie di segnalazione, avverte della necessità della pulizia periodica dei filtri, onde evitare dimenticanze e così garantire nel tempo il perfetto funzionamento dell'asciugatrice. La comoda posizione dei filtri rendono la manutenzione rapida ed estremamente semplice.
-  **Antiallergico:** Programma studiato per coloro che hanno pelli sensibili. Combina un'azione di lavaggio e di risciacquo energica per capi, anche i più delicati, che necessitano di maggior cura e attenzione nell'eliminazione completa dei detergenti.
-  **Cotone:** Simbolo usato per indicare i programmi riferiti ai capi in cotone
-  **Cotone Prelavaggio**
-  **Lavaggio a mano:** Programma adatto per i capi che richiedono un lavaggio a mano o una semplice rinfrescata. Utilizza acqua fredda ed una bassa velocità di centrifuga per assicurare la massima cura degli indumenti.
-  **Rapido 15 min.:** Il programma Rapido 15 min. permette di lavare capi leggermente sporchi in brevissimo tempo.

-
- | | |
|--|--|
|  Risciacquo: Risciacquo |  Sport: Programma indicato per chi ama l'attività fisica che permette di lavare, in breve tempo, gli indumenti sottoposti a frequenti lavaggi garantendo la massima igiene e cura delle fibre. |
|  Lana: È un programma speciale pensato per rispondere alle esigenze di lavaggio di uno tra i capi di abbigliamento più diffusi in inverno. Consente di lavare i capi proteggendoli e mantenendoli morbidi e voluminosi. |  Opzione rapido: Opzione che permette di ridurre i tempi del programma selezionato, quando i capi da lavare non necessitano di un lavaggio prolungato. |
|  L'attenta progettazione della vasca e del cestello ha permesso di raggiungere una capacità di carico sino a 8 kg di bucato nella lavabiancheria. |  Programma ideale per indumenti delicati e in seta che richiedono una particolare attenzione nel lavaggio. Utilizza acqua a temperatura ambiente e lente rotazioni del cestello per assicurare la massima cura degli indumenti. |
|  Ciclo speciale pensato per rispondere alle esigenze di lavaggio dei Jeans o dei capi scuri. Il programma consente di lavare i capi rispettandone i colori e limitando al minimo le pieghe grazie a una minima azione meccanica e a basse temperature. | |