


# SIM1844D



Famiglia	Piano di cottura
Incasso	Semifilo con possibilità incasso a Filo
Dimensione	80 cm
Alimentazione	Elettrica
Tipologia	Induzione
Codice EAN	8017709309701



## Estetica



Estetica	Linea
Colore	Nero
Finitura	Vetro
Materiale	Vetro
Tipo vetro	ceramico 'Glassy'
Bordo vetro	Dritto
Tipo di regolazione comandi	Multi Slider
Slider	Sì
Colore LED comandi	Bianco
Posizione comandi	Frontale
Colore serigrafia	Grigio
Altri colori disponibili	Silver

## Programmi / Funzioni



Numero zone di cottura induzione	4
Opzioni di programmazione tempo	Spegnimento automatico
Numero zone di cottura con booster	4
Numero Zone Flessibili	1
Tasto principale on/off	Sì
Livelli di potenza	9
Auto-Vent 2.0	Sì
Numero totale di zone di cottura	4

## Opzioni



<b>Opzione Multizone</b>	Si	<b>Allarme acustico di fine cottura</b>	Si
<b>Tipologia Zona Flessibile</b>	MultiZone	<b>Indicatore tempo residuo</b>	Si
<b>Foro da incasso</b>	490x750-780 mm	<b>Opzione Limitatore di Potenza</b>	Si Advance
<b>Auto Multizone</b>	Si	<b>Opzione Limitatore di Potenza in W</b>	2400 a 7400 - step 100 W
<b>Doppio Booster</b>	Si	<b>Opzione Show Room Demo</b>	Si
<b>Funzione automatica di mantenimento del calore</b>	Si	<b>Opzione Blocco Pulsanti / Sicurezza Bambini</b>	Si
<b>Funzione Grill</b>	Si	<b>Opzione Bridge</b>	si-AUTO
<b>Timer fine cottura</b>	4	<b>Avvio rapido</b>	Si
<b>Opzione di pausa</b>	Si	<b>Selezione rapida dei livelli</b>	Si
<b>Contaminuti</b>	1		

## Caratteristiche Tecniche



Centrale sinistra - Induzione - Multizone - 2.30 kW - Booster 3.00 kW - Doppio booster 3 kW - Ø 25.0 cm  
 Anteriore centrale - Induzione - Multizone - 1.40 kW - Booster 2.10 kW - Doppio booster 3 kW - Ø 16.0 cm  
 Posteriore destra - Induzione - Multizone - 2.10 kW - Booster 2.50 kW - Doppio booster 3 kW - 22.0x18.0 cm  
 Anteriore destra - Induzione - Multizone - 2.10 kW - Booster 2.50 kW - Doppio booster 3 kW - 22.0x18.0 cm  
 38.5x23.0 cm  
 38.5x23.0 cm

<b>Adattamento automatico al diametro della pentola</b>	Si	<b>Auto-arresto in caso di traboccamento</b>	Si
<b>Rilevamento della presenza pentola</b>	Si, min 7 cm	<b>Indicatore calore residuo</b>	Si
<b>Rilevamento Automatico posizione pentola e comando</b>	Si	<b>Protezione da accensione accidentale</b>	Si
<b>Auto-arresto in caso di surriscaldamento</b>	Si		

## Collegamento Elettrico

<b>Dati nominali di collegamento elettrico</b>	7400 W	<b>Altre modalità di collegamento</b>	Si, Bi- e Trifase
<b>Corrente</b>	33 A	<b>Frequenza</b>	50/60 Hz
<b>Tensione (V)</b>	220-240 V	<b>Lunghezza cavo di alimentazione</b>	120 cm
<b>Tensione 2 (V)</b>	380-415 V	<b>Morsettiera</b>	5 poli
<b>Tipo di cavo elettrico installato</b>	Si, Monofase		



---

## Accessori Compatibili

---



### GRILLPLATE

Bistecchiera universale per piani a induzione, gas, ceramici ed elettrici. Superficie antiaderente ideale per la cottura di carne, formaggi e verdure. Dimensioni: 410 x 240 mm.



### SCRP

Raschietto per piani cottura - adatto per piani induzione e ceramici



### TPK



















Piastra per cottura Teppanyaki 32,5 cm, acciaio inox









### TPKPLATE

Piastra universale per piani a induzione, gas, ceramici ed elettrici. Superficie antiaderente ideale per la cottura di pesce, uova e verdure. Dimensioni: 410 X 240 mm.

## Glossario simboli

-  **Opzione Booster:** L'Opzione Booster presente sui piani di cottura a induzione, permette alla piastra di lavorare alla massima potenza, quando si rende necessario cucinare cibi che richiedono cotture molto intense.
-  **Slider-Control:** Il particolare dispositivo Slider-Control permette di regolare il calore delle quattro zone con semplici movimenti circolari delle dita sui comandi.
-  **Anti-surriscaldamento:** Il sistema Anti-surriscaldamento provoca lo spegnimento automatico quando le temperature superano quelle di sicurezza.
-  **Multizone:** Con l'opzione Multizone la zona di cottura può essere utilizzata come una grande superficie di cottura, oppure suddivisa in due zone distinte. Ognuna si adatta automaticamente alle dimensioni e alla posizione del recipiente e riscalda unicamente la zona necessaria, assicurando la migliore distribuzione di calore e la massima efficacia.
-  **Con questa funzione è possibile sospendere temporaneamente il funzionamento di tutte le zone di cottura abbassando il livello di potenza al minimo per non rischiare di bruciare i cibi. Una volta riattivato il piano verranno ripresi tutti i parametri di potenza e tempo selezionati in precedenza.**
-  **Avanzamento veloce:** Il tasto Avanzamento veloce incrementa rapidamente il livello di potenza secondo impostazioni prefissate, facendo lavorare l'elemento riscaldante al massimo fino al raggiungimento della temperatura.
-  **Tempo trascorso:** La funzione permette di controllare il tempo trascorso dall'inizio di una cottura.
-  **Rilevamento automatico e permanente della pentola con attivazione automatica dei comandi**
-  **Funzione Grill**
-  **Blocco comandi:** L'opzione blocco comandi, presente su diverse tipologie di prodotti, permette di bloccare tutte le funzioni e i programmi impostati, nonché i comandi, per una totale sicurezza soprattutto in presenza di bambini.
-  **Mantiene il cibo alla temperatura ideale dopo la cottura, senza il rischio di bruciature**
-  **Induzione:** Il piano a induzione funziona tramite bobine circolari che emettono un campo magnetico solo a contatto con un recipiente dal fondo in materiale ferroso, al quale viene trasferito calore. Si caratterizza per una maggiore efficienza e per una sicurezza superiore.
-  **Anti-traboccamento:** Lo speciale dispositivo Anti-traboccamento spegne il piano cottura in presenza di tracimazione dei liquidi.
-  **Selezione rapida:** Con l'opzione Selezione rapida la cottura inizia al massimo grado di temperatura per poi diminuire automaticamente trascorso un determinato periodo di tempo.
-  **Indicatore di calore residuo:** Dopo lo spegnimento della zona cottura, l'indicatore di calore residuo segnala se la zona è ancora calda, usufruendone così per mantenere caldi i cibi. Quando la temperatura si sarà abbassata sotto i 60°C la spia si spegnerà.
-  **Timer:** Tramite il Timer è possibile programmare lo spegnimento delle zone cottura dopo un tempo di funzionamento stabilito, variabile da 1 a 99 minuti. Allo scadere del periodo preimpostato, la piastra si spegne e si attiva un segnale acustico.
-  **Collegamento piano e cappa**
-  **Rilevamento della pentola con diametro minimo 7 cm**

- 
- |  |   |   |  |
|--|---|---|--|
|  | Possibilità di limitare il totale assorbimento energetico del piano in modo avanzato  |  | Incasso in cabinet 80 cm   |
|  | Livello aggiuntivo di potenza massima per una miglior gestione dei consumi energetici |  | Comando Slider individuale per ogni zona   |
|  | Unione automatica delle zone per la massima flessibilità                              |  | Elegante vetro, in silver o nero, con serigrafie sottovetro che donano maggior lucentezza e facilità di pulizia, senza rumore durante lo spostamento della pentola |

---

## Benefit

---

### **Piano cottura a induzione**

Cottura rapida e un controllo preciso della temperatura

### **Vetro**

Luminosità ed eleganza in cucina: il vetro acidato del piano conferisce brillantezza alla superficie, creando un effetto raffinato e moderno che valorizza l'ambiente

### **Glassy**

Estetica elegante con il vetro Glassy, effetto lucido e trasparente in tonalità nera sottovetro

Cottura precisa e versatile con i comandi Multi Slider e LED bianchi, che coniugano funzionalità e stile minimale

### **Posizione comandi frontale**

Controllo immediato e intuitivo grazie ai comandi frontali, facilmente accessibili per un utilizzo pratico.

### **Funzione automatica di mantenimento del calore**

I piatti serviti sempre alla giusta temperatura, anche dopo la cottura grazie alla funzione Keep Warm

Novi livelli di potenza e funzione Boost per gestire al meglio ogni tipo di cottura

### **MultiZone**

Superficie ampia creata unendo due zone contigue, ideale per pietanze di grandi dimensioni

Oltre all'estetica elegante e al design contemporaneo, i piani a induzione Smeg sono dotati di tecnologie innovative. La funzione Multizone garantisce la massima flessibilità nell'utilizzo del piano e infinite possibilità di cottura, ampliando l'area di cottura in base alla forma e alle dimensioni delle diverse pentole

### **Funzione grill**

Distribuzione uniforme del calore con la funzione grill, che richiede solo due minuti di preriscaldamento per ottenere pietanze perfettamente grigliate

### **Rilevamento Automatico posizione pentola e comando**

Attivazione automatica dell'area corretta con Autopot Detection, che riconosce la pentola senza necessità di intervento

### **Auto-vent 2.0**

Piano e cappa collegati via Bluetooth per un funzionamento sincronizzato e automatico

### **Comandi retroilluminati con LED bianchi**

Comandi retroilluminati con LED bianchi per un'estetica raffinata e una visibilità discreta